

Принято на заседании  
педагогического совета

протокол № 1  
от 22.08.2024

Утверждаю  
заведующий МБДОУ №118  
\_\_\_\_\_ Шурыгина Л.К.

приказ № от 22.08.2024

# ***Образовательная программа дошкольного образования***

***муниципальное бюджетное  
дошкольное образовательное учреждение  
детский сад №118***

**Ульяновск  
2024**

№ п/п	Содержание	стр.
	Ведение	3
<b>I</b>	<b>Целевой раздел</b>	6
1.	Обязательная часть	6
	<i>Пояснительная записка</i>	6
1.1.	Цели и задачи реализации ФОП ДО	6
1.2.	Принципы и подходы к формированию программы	7
1.3.	Значимые характеристики особенностей развития детей	8
1.4.	Возрастные особенности детей	9
1.5.	Целевые ориентиры, сформулированные ФГОС ДОУ	22
1.6.	Целевые ориентиры ФОП ДО	23
	<i>Планируемые результаты в младенческом возрасте</i>	23
	<i>Планируемые результаты в раннем возрасте</i>	23
	<i>Планируемые результаты в дошкольном возрасте</i>	24
	<i>Планируемые результаты на этапе завершения освоения ОП ДО</i>	28
1.7.	Педагогическая диагностика достижения планируемых результатов	30
1.8.	Часть, формируемая участниками образовательных отношений	32
1.8.1.	Общие положения	32
1.8.2.	Характеристика парциальных образовательных программ	32
1.8.3.	Характеристика контингента детей, воспитывающихся в ОУ, его специфика	34
1.8.4.	Характеристика коррекционно – развивающей работы	37
<b>II</b>	<b>Содержательный раздел</b>	38
2.	Обязательная часть	38
2.1.	Общие положения	38
2.2.	Задачи и содержание образования по образовательным областям	38
2.3.	Часть, формируемая участниками образовательных отношений	139
2.3.1.	Характеристика и описание основных направлений образовательной деятельности	139
2.3.2.	Формы, способы, методы и средства реализации программы с учетом возрастных и индивидуальных особенностей воспитанников	144
2.4.	Особенности образовательной деятельности разных видов и культурных практик	153
2.5.	Часть, формируемая участниками образовательных отношений	158
2.6.	Способы и направления поддержки детской инициативы	158
2.7.	Особенности взаимодействия с родителями воспитанников в процессе реализации программы	162
2.8.	Часть, формируемая участниками образовательных отношений	164
2.8.1.	Особенности взаимодействия педагогического коллектива с семьями воспитанников	164
2.8.2.	Преимущества дошкольного и начального образования	167
2.9.	Направления и задачи коррекционно-развивающей работы	172
2.10.	Часть, формируемая участниками образовательных отношений	181
2.10.1.	Характеристика коррекционно-развивающей работы	181
<b>3.</b>	<b>Рабочая программа воспитания</b>	188
	<i>Пояснительная записка</i>	188
3.1.	<b>Целевой раздел</b>	192
3.1.1.	Цель, задачи Программы воспитания	192
3.1.2.	Целевые ориентиры воспитательной работы	199
3.1.3.	Методологические основы и принципы построения рабочей Программы воспитания	201
3.1.4.	Требования к планируемым результатам освоения рабочей Программы воспитания	202
3.2.	<b>Содержательный раздел</b>	204
3.2.1.	Уклад Организации	204
3.2.2.	Социокультурный контекст	210
3.2.3.	Воспитывающая среда организации	213
3.2.4.	Общности (сообщества) ДОУ	214

3.2.5.	Содержание воспитательной работы в образовательных областях	216
3.2.6.	Часть, формируемая участниками образовательных отношений	223
	<i>Духовно-нравственное направление воспитания</i>	223
3.2.7.	Описание воспитательной работы по направлениям воспитания	228
3.2.8.	Особенности реализации воспитательного процесса	243
3.2.9.	Часть, формируемая участниками образовательных отношений	261
3.3.	Организационный раздел программы воспитания	273
3.3.1.	Общие требования к условиям реализации рабочей программы воспитания	273
3.2.2.	Требования к условиям работы с особыми категориями детей в части, формируемой участниками образовательных отношений.	276
<b>III</b>	<b>Органищационный раздел</b>	277
3.	Обязательная часть	277
3.1.	Психолого-педагогические условия реализации программы	277
3.2.	Часть, формируемая участниками образовательных отношений	278
3.2.1.	Психолого-педагогические условия, обеспечивающие развитие ребенка	278
3.2.2.	Особенности организация развивающей предметно-пространственной среды	279
3.3.	Материально-техническое обеспечение программы	293
3.3.1.	Методическое обеспечение	297
3.4	Прмерный перечень произведений для реалиации Программы образования	305
3.5.	Кадровые условия реализации программы	325
3.6.	Примерный режим и распорядок дня в дошкольных группах	326
3.7.	Часть, формируемая участниками образовательных отношений	333
3.7.1	Календарный план воспитательной работы	333
3.7.2	Комплексно-тематическое планирование работы в ДОУ	333
3.7.3	Система физкультурно-оздоровительной работы	334
3.7.4.	Взаимодействие ДОУ и социума	340
<b>IV</b>	<b>Дополнительный раздел</b>	342
4.1.	Краткая презентация Программы	342
4.2.	Перечень нормативных и нормативно-методических документов	344
4.3	Перечень литературных источников	345
	Приложения:	349
	<i>Федеральный календарный план воспитательной работы</i>	349
	<i>Комплексно-тематическое планирование воспитательной работы</i>	351
	<i>Модель организации образовательного процесса на каждый день</i>	363
	<i>Примерный перечень событий, праздников, мероприятий</i>	368

## ВВЕДЕНИЕ

Согласно Федеральному закону «Об образовании в Российской Федерации» от 29 декабря 2012 г. №273-ФЗ (далее – Федеральный закон «Об образовании в Российской Федерации») дошкольное образование является уровнем общего образования наряду с начальным общим, основным общим и средним общим образованием.

Именно в дошкольном детстве закладываются ценностные установки развития личности ребенка, основы его идентичности, отношения к миру, обществу, семье и самому себе.

Поэтому миссия дошкольного образования – сохранение уникальности и самоценности дошкольного детства как отправной точки включения и дальнейшего овладения разнообразными формами жизнедеятельности в быстро изменяющемся мире, содействие развитию различных форм активности ребенка, передача общественных норм и ценностей, способствующих позитивной социализации в поликультурном многонациональном обществе.

Образовательная программа дошкольного образования (ОПДО) дошкольного образовательного учреждения (далее - Программа) является одним из нормативных документов, регламентирующих жизнедеятельность ДОУ.

Программа спроектирована с учетом ФГОС дошкольного образования, особенностей образовательного учреждения, региона и образовательных потребностей и запросов воспитанников. Определяет цель, задачи, планируемые результаты, содержание и организацию образовательного процесса на ступени и дошкольного образования.

Образовательная программа обеспечивает целостность учебно-воспитательного процесса, предусматривающего обогащенное всестороннее развитие детей в соответствии с направлениями, заданными Федеральной образовательной программой.

Образовательная программа дошкольного образования муниципального бюджетного образовательного учреждения детского сада №118 (далее МБДОУ детский сад №118) разработана в соответствии с основными нормативно-правовыми документами по дошкольному воспитанию:

- Федеральный закон от 29.12.2012 № 273-ФЗ «Об образовании в Российской Федерации»;
- Федеральный государственный образовательный стандарт дошкольного образования (Утвержден приказом Министерства образования и науки Российской Федерации от 17 октября 2013 г. N 1155);
- Федеральная образовательная программа дошкольного образования (утверждена приказом Минпросвещения России от 25 ноября 2022 г., №1028)
- Распоряжение Правительства Российской Федерации от 29 мая 2015 г. N 996-р г. Москва "Стратегия развития воспитания в Российской Федерации на период до 2025 года";
- "Конвенция о правах ребенка" (принята резолюцией 44/25 Генеральной Ассамблеи от 20 ноября 1989 года)
- Санитарно-эпидемиологические требования к устройству, содержанию и организации режима работы дошкольных образовательных организаций» (Утверждены постановлением Главного государственного санитарного врача Российской Федерации от 28 января 2021 года №4 «Об утверждении САНПИН» 3.3686 - 21)
- Устав МБДОУ детский сад №118 (принят 07.08.2023, приказ №702)

Программа направлена на создание социальной ситуации развития дошкольников, социальных и материальных условий, открывающих возможности позитивной социализации ребенка, формирования у него доверия к миру, к людям и к себе, его личностного и познавательного развития, развития инициативы и творческих способностей посредством культуросообразных и возрастосообразных видов деятельности в сотрудничестве со взрослыми и другими детьми, а также на обеспечение здоровья и безопасности детей.

Содержание Программы в соответствии с требованиями Стандарта включает три основных раздела – целевой, содержательный и организационный.

Каждый раздел включает в себя обязательную часть и часть, формируемую участниками образовательных отношений. Обе части являются взаимодополняющими и необходимыми с точки зрения реализации требований Федерального государственного образовательного стандарта дошкольного образования (далее – ФГОС ДО).

**Целевой раздел** Программы определяет ее цели и задачи, принципы и подходы к формированию Программы, планируемые результаты ее освоения в виде целевых ориентиров, характеристики возрастных особенностей развития детей, подходы к педагогической диагностике планируемых результатов.

**Содержательный раздел** Программы включает:

*рабочую образовательную программу*, которая раскрывает задачи, содержание и планируемые результаты образовательной деятельности в соответствии с направлениями развития ребенка в пяти образовательных областях – социально-коммуникативной, познавательной, речевой, художественно-эстетической, физической.

Программа определяет содержание образовательных областей с учетом возрастных и индивидуальных особенностей детей в различных видах деятельности, таких как:

- игровая (сюжетно-ролевая игра, игра с правилами и другие виды игры);
- коммуникативная (общение и взаимодействие со взрослыми и другими детьми);
- познавательно-исследовательская (исследование и познание природного и социального миров в процессе наблюдения и взаимодействия с ними), а также такими видами активности ребенка, как:
- восприятие художественной литературы и фольклора;
- самообслуживание и элементарный бытовой труд (в помещении и на улице);
- конструирование из разного материала, включая конструкторы, модули, бумагу, природный и иной материал;
- изобразительная (рисование, лепка, аппликация);
- музыкальная (восприятие и понимание смысла музыкальных произведений, пение, музыкально-ритмические движения, игры на детских музыкальных инструментах);
- двигательная (овладение основными движениями) формы активности ребенка.

Содержательный раздел Программы включает описание коррекционно-развивающей работы, обеспечивающей адаптацию и интеграцию детей с ограниченными возможностями здоровья в общество.

*рабочую программу воспитания*, которая раскрывает задачи и направления воспитательной работы, предусматривает приобщение детей к российским традиционным духовным ценностям, включая культурные ценности своей этнической группы, правилам и нормам поведения в российском обществе.

**Организационный раздел** Программы описывает систему условий реализации образовательной деятельности, необходимых для достижения целей Программы, планируемых результатов ее освоения в виде целевых ориентиров, а также особенности организации образовательной деятельности, а именно описание:

- психолого-педагогических, кадровых, материально-технических и финансовых условий,
- особенностей организации развивающей предметно-пространственной среды,
- особенностей образовательной деятельности разных видов и культурных практик,

- способов и направлений поддержки детской инициативы,
  - особенностей взаимодействия педагогического коллектива с семьями дошкольников,
  - особенностей разработки режима дня и формирования распорядка дня с учетом возрастных и индивидуальных особенностей детей, их специальных образовательных потребностей.
- федеральный календарный план воспитательной работы.*

Программа сформирована, как программа психолого-педагогической поддержки позитивной социализации и индивидуализации, развития личности детей дошкольного возраста и определяет комплекс основных характеристик дошкольного образования (объем, содержание и планируемые результаты в виде целевых ориентиров дошкольного образования).

Воспитание и обучение осуществляется на русском языке - государственном языке России.

### **Общие сведения о ДОО**

Полное официальное наименование учреждения: Муниципальное бюджетное образовательное учреждение детский сад №118. Сокращённое официальное наименование Учреждения: МБДОУ детский сад №118, имеет два корпуса

Тип Учреждения – бюджетное учреждение.

Вид Учреждения – дошкольное образование предшествующее начальному школьному.

Организационно-правовая форма Учреждения – муниципальное бюджетное образовательное учреждение.

Место нахождения Учреждения:

Юридический адрес 1 корпус: Россия, 432044, г. Ульяновск, ул. Хрустальная д.11.

2 корпус: Россия, 432044, г. Ульяновск, ул. Героев Свири д.20

Фактический адрес 1 корпус: Россия, 432044, г. Ульяновск, ул. Хрустальная д.11.

2 корпус: Россия, 432044, г. Ульяновск, ул. Героев Свири д.20

Образовательное учреждение осуществляет свою образовательную, правовую, хозяйственную деятельность на основе законодательных нормативных документов:

- Лицензия на право осуществления образовательной деятельности от 29.03.2012 года № 1499 срок действия: бессрочно (приложение к лицензии на осуществление образовательной деятельности от 29.03.2012 г., №1499, приказ/распоряжение от 18.05.2018 г № 940-р)

- Устав муниципального бюджетного дошкольного образовательного учреждения (утвержден приказом Управления образования г. Ульяновска № 702 от 07.08.2023)

# І. ЦЕЛЕВОЙ РАЗДЕЛ

## 1. Обязательная часть

### *Пояснительная записка*

#### **1.1. Цели и задачи реализации образовательной программы дошкольного образования**

Цель и задачи деятельности ОУ по реализации образовательной программы дошкольного образования определяются ФГОС дошкольного образования, Уставом ОУ, реализуемой федеральной образовательной программой потребностей детей и родителей, социума, в котором находится образовательное учреждение.

***Ведущей целью реализации федеральной образовательной программы дошкольного образования в соответствии с ФГОС дошкольного образования является:***

Разностороннее развитие ребенка в период дошкольного детства с учетом возрастных и индивидуальных особенностей на основе духовно-нравственных ценностей российского народа, исторических и национально-культурных традиций.

*К традиционным российским духовно-нравственным ценностям относятся, прежде всего, жизнь, достоинство, права и свободы человека, патриотизм, гражданственность, служение Отечеству и ответственность за его судьбу, высокие нравственные идеалы, крепкая семья, созидательный труд, приоритет духовного над материальным, гуманизм, милосердие, справедливость, коллективизм, взаимопомощь и взаимоуважение, историческая память и преемственность поколений, единство народов России.*

***Достижение поставленных целей предусматривает решение следующих задач:***

1. Обеспечение единых для Российской Федерации содержания ДО и планируемых результатов освоения образовательной программы ДО;
2. Объединение обучения и воспитания в целостный образовательный процесс на основе духовно-нравственных и социокультурных ценностей и принятых в обществе правил и норм поведения в интересах человека, семьи, общества,
3. Обеспечение равных возможностей для полноценного развития каждого ребенка в период дошкольного детства независимо от места жительства, пола, нации, языка, социального статуса, психофизиологических и других особенностей (в том числе ограниченных возможностей здоровья)
4. Создание благоприятных условий развития детей в соответствии с их возрастными и индивидуальными особенностями и склонностями, развития способностей и творческого потенциала каждого ребенка как субъекта отношений с самим собой, другими детьми, взрослыми и миром.
5. Формирование общей культуры личности детей, в том числе ценностей здорового образа жизни, развития их социальных, нравственных, эстетических, интеллектуальных, физических качеств, инициативности, самостоятельности и ответственности ребенка, формирования предпосылок учебной деятельности
5. Достижение детьми на этапе завершения ДО уровня развития, необходимого и достаточного для успешного освоения ими образовательных программ начального общего образования;
6. Обеспечение преемственности целей, задач и содержания образования, реализуемых в рамках

образовательных программ различных уровней (далее - преемственность образовательных программ дошкольного и начального общего образования).

7. Формирование социокультурной среды, соответствующей возрастным, индивидуальным, психологическим и физиологическим особенностям детей.

8. Охрана и укрепление физического и психического здоровья детей, в том числе их эмоционального благополучия;

9. Обеспечение психолого-педагогической поддержки семьи и повышения компетентности родителей (законных представителей) в вопросах развития и образования, охраны и укрепления здоровья детей

#### ***В Уставе ДОО основными целями являются:***

- охрана жизни и укрепление физического и психического здоровья детей;
- обеспечение познавательно - речевого, социально - личностного, художественно - эстетического и физического развития детей;
- воспитание с учетом возрастных категорий детей гражданственности, уважения к правам и свободам человека, любви к окружающей природе, Родине, семье;
- осуществление необходимой коррекции недостатков в физическом и (или) психическом развитии детей;
- взаимодействие с семьями детей для обеспечения полноценного развития детей;
- оказание консультативной и методической помощи родителям (законным представителям) по вопросам воспитания, обучения и развития детей.

## **1.2. Принципы и подходы к формированию Программы**

*Представляется целесообразным выделить несколько групп принципов формирования программы.*

#### ***Общедидактические принципы, заложенные в основу ФГОС ДО:***

- Поддержка разнообразия детства; сохранение уникальности и самоценности детства как важного этапа в общем развитии человека, самоценность детства - понимание (рассмотрение) детства как периода жизни значимого самого по себе, без всяких условий; значимого тем, что происходит с ребенком сейчас, а не тем, что этот период есть период подготовки к следующему периоду.
- Личностно-развивающий и гуманистический характер взаимодействия взрослых (родителей (законных представителей), педагогических и иных работников ДОО) и детей.
- Уважение личности ребенка;
- Реализация программы в формах, специфических для детей данной возрастной группы, прежде всего в форме игры, познавательной и исследовательской деятельности, в форме творческой активности, обеспечивающей художественно-эстетическое развитие ребенка.

#### ***Принципы дошкольного образования:***

1. Полноценное проживание ребенком всех этапов детства (младенческого, раннего и дошкольного возраста), обогащение (амплификация) детского развития.
2. Построение образовательной деятельности на основе индивидуальных особенностей каждого ребенка, при котором сам ребенок становится активным в выборе содержания своего образования, становится субъектом образования (далее - индивидуализация дошкольного образования).
3. Содействие и сотрудничество детей и взрослых, признание ребенка полноценным участником (субъектом) образовательных отношений.
4. Поддержка инициативы детей в различных видах деятельности.



5. Сотрудничество ДООУ с семьей.
6. Приобщение детей к социокультурным нормам, традициям семьи, общества и государства.
7. Формирование познавательных интересов и познавательных действий ребенка в различных видах деятельности.
8. Возрастная адекватность дошкольного образования (соответствие условий, требований, методов возрасту и особенностям развития).
9. Учет этнокультурной ситуации развития детей.

***Принципы и подходы к формированию Программы, основанные на ФОП ДО***, которая является современной интегративной программой, реализующей деятельностный подход к развитию ребенка и культурологический подход к отбору содержания образования:

- принцип развивающего образования, целью которого является развитие ребенка;
- принципы научной обоснованности и практической применимости, основывается на базовых положениях возрастной психологии и дошкольной педагогики;
- решение поставленные цели и задачи на разумном минимально необходимом и достаточном материале, не допуская перегруженности детей;
- единство воспитательных, развивающих и обучающих целей и задач образования дошкольников;
- принципа интеграции образовательных областей в соответствии с возрастными возможностями и особенностями детей, а также спецификой образовательных областей;
- принцип комплексно-тематического построения образовательного процесса;
- принцип использования в совместной деятельности взрослого и детей и самостоятельной деятельности дошкольников не только в рамках непосредственно образовательной деятельности, но и при проведении режимных моментов в соответствии со спецификой дошкольного образования;
- построение образовательного процесса на адекватных возрасту формах работы с детьми. Основной формой работы с дошкольниками и ведущим видом их деятельности является игра;
- варьирование образовательного процесса в зависимости от региональных особенностей;
- соблюдение преемственности между всеми возрастными дошкольными группами и между детским садом и начальной школой.

### **1.3. Значимые характеристики, в том числе, характеристики особенностей развития детей дошкольного возраста.**

Группы детей дошкольного возраста являются основной структурной единицей МБДОУ №118. В учреждении функционирует 9 возрастных групп общеобразовательной направленности: вторая группа раннего возраста, младшая - 2 средних - 2, старшая - 3, подготовительная группа - 1. Плановая наполняемость детского сада составляет 258 ребенок.

**МБДОУ детский сад №118  
с дошкольными группами**

<b>1 группа раннего Возраста (1-2 года)</b>	<b>2 группа раннего возраста (2-3 года)</b>	<b>младшая группа (3-4 года)</b>	<b>средняя группа (4-5 лет)</b>	<b>старшая группа (5-6 лет)</b>	<b>подготовите льная группа (6-7 лет)</b>
---	---	--	---	---	---

Название групп возрастная категория	Направленность групп	Количество групп	Количество детей
2 группа раннего возраста от 2 до 3 лет	Общеразвивающая	1	28
младшая от 3 до 4 лет	Общеразвивающая	2	33, 25
средняя от 4 до 5 лет	Общеразвивающая	2	32,27
старшая от 5 до 6 лет	Общеразвивающая	3	24,27,23
подготовительная от 6 до 7 лет	Общеразвивающая	1	39
<b>Всего 9 групп – 258 детей</b>			

#### 1.4. Возрастные особенности детей

##### *Младенчество (от двух месяцев до одного года)*

##### **Первая группа детей раннего возраста (первый год жизни)**

###### *Росто-весовые характеристики*

Средний вес при рождении у мальчиков – 3,5 кг, у девочек – 3,3 кг. К пяти-шести месяцам вес удваивается, а к году утраивается. Средняя длина тела при рождении у мальчиков – 50,4 см, у девочек – 49,5 см, к году малыши подрастают на 20-25 см.

###### *Функциональное созревание*

Первый вдох определяет запуск комплекса витальных рефлексов, обеспечивающих функции дыхания, питания, терморегуляции, большое значение начинает играть ориентировочный рефлекс. Суточные циклы активности включают в себя сон - от 12 до 17 часов в сутки. Первой стадии медленного сна (дремоты) у детей в этом возрасте нет – дремать, как взрослые они не могут. С трех-четырех месяцев отмечается чередование фаз сна, наблюдается цикличность, похожая на

цикличность сна взрослого человека. Дневная активность младенцев представлена фазными проявлениями: сонливости (0,5-3 часа); бдительного бездействия (2-3 часа); бдительной активности (1-3 часа); плача как аффективного ответа (1-3 часа). Соотношение разных состояний активности индивидуально и является одним из показателей темперамента ребенка. По мере развития меняется пропорция быстрый/медленный сон в сторону увеличения медленного сна. К семи месяцам формируется ночной сон. Отсутствие ритмичности в активности младенца является показателем незрелости или нарушений развития. В этом периоде интенсивно начинают формироваться органы чувств. К шести месяцам слух, а к двенадцати месяцам зрение достигают физиологической зрелости.

*Развитие моторики.* Относительная беспомощность и неподвижность новорожденного быстро сменяется четкой последовательностью формирования моторных навыков. Для 90% младенцев выделяются следующие нормы: приподнимает голову на 90° лежа на животе (3,2 мес.); переворачивается (4,7 мес.); сидит с поддержкой (4,2 мес.); сидит без поддержки (10 мес.); ползает (9 мес.); ходит с поддержкой (12,7 мес.). Навыки, затрагивающие голову, шею и верхние конечности, появляются раньше, чем те, в которых задействована нижняя половина туловища. Первоначально появляются движения, требующие участия туловища и плеч, затем те, для выполнения которых необходимы кисти и пальцы. В тонкой моторике принципиальными навыками в младенчестве являются: произвольное достижение объекта и манипуляторные навыки. В три месяца дети одинаково успешно достают и хватают как предметы, которые они могут видеть, так и объекты, которые они слышат в темноте (визуальный или аудиальный контроль).

*Психические функции.* Психические функции не дифференцированы, складываются предпосылки развития восприятия. Уже новорожденные хорошо дифференцируют зрительные формы и предпочитают смотреть на когнитивно сложные объекты. Из зрительных стимулов новорожденные предпочитают лицо, из акустических - человеческий голос, в один-два месяца могут следить за движущимися объектами. Младенцы предпочитают смотреть на высококонтрастные паттерны, со множеством резких границ между светлыми и темными областями, и на умеренно сложные образы, которые имеют криволинейные детали. Так же как младенцы делят световой спектр на основные цвета, они делят звуки речи на категории, соответствующие основным звуковым единицам языка. Интенсивно развивается пассивная речь, младенцы учатся узнавать слова, которые часто слышат. В четыре с половиной месяца ребенок уже реагирует на собственное имя, причем не путает его с другими именами, где ударение падает на тот же слог. Рецепторы в коже чувствительны к прикосновению, температуре и боли. Новорожденные с большей вероятностью обнаруживают разнообразные рефлексy, если к ним прикасаются в соответствующих областях. Осязание используется, чтобы исследовать объекты сначала губами и ртом, а позже руками. Прикосновение - первичное средство, с помощью которого младенцы получают знания об окружении, осязание является основой раннего когнитивного развития. Для развития восприятия принципиально важна кинестетическая информация (использование информации о движении объектов). Константность размера появляется в возрасте от трех до пяти месяцев, когда развивается хорошее бинокулярное зрение. К трем месяцам формируется восприятие глубины и интермодальность восприятия. К году формируются способность проводить перцептивное различение множеств; элементарные представления о константности объектов. Дети эмоционально отзывчивы на интонацию и музыку разного характера. В первые месяцы жизни ребенок произносит короткие отрывистые звуки («гы, кхы»), в четыре-пять месяцев он певуче гулит («а-а-а»), что очень важно для развития речевого

дыхания. Потом начинает лепетать, то есть произносить слоги, из которых позже образуются первые слова.

*Навыки.* Акт хватания, усложняющийся на протяжении всего года. Самостоятельная ходьба к концу периода. Манипулятивные действия. Понимание речи, первые слова. Появляются предметные действия: кубики малыш кладет в коробку, мяч бросает, куклу качает. Появляются простейшие элементы самообслуживания: в пять-шесть месяцев удерживает бутылочку, к концу года держит чашечку, когда пьет, стягивает шапку, носки, подает по просьбе взрослого предметы одежды.

*Коммуникация и социализация.* На младенчество приходится появление потребности в общении. Общение направлено только на взрослого и строится на удовлетворении базовых потребностей ребенка и потребности в притоке впечатлений. Удовлетворение потребности в общении влияет на общее психическое и физическое развитие; определяет эмоциональное состояние ребенка. К году ребенок интерпретирует выражение лица других людей. В эмоциональной сфере к врожденным аффективным реакциям удовольствия-неудовольствия в промежутке между двумя и семью месяцами появляются гнев, печаль, радость, удивление, страх. В возрасте от семи до девяти месяцев дети начинают «считывать» эмоциональные реакции родителей на незнакомые ситуации и использовать эту информацию для регуляции собственного поведения; к году ребенок считывает эмоции через мимику и вокализацию; используют эмоциональные реакции других как информацию для оценки правильности собственных суждений. Начало формирования эмоциональной привязанности: синхронизация отношений (от рождения до полугода); избирательность привязанности (от шести месяцев до полутора лет).

*Саморегуляция.* Управление собственным телом, ощущение себя в пространстве, ощущение границ тела. Ощущение организмических процессов. Появляются простейшие способы регуляции своего эмоционального состояния: раскачивание; посасывание и жевание как восстановление положительного эмоционального фона; отворачивание от неприятных стимулов; удаление от угнетающих событий или людей; поиск утешения у близкого взрослого. Формируется первичный регулятор поведения «нельзя» (ограничение активности).

*Личность.* Складываются основы развития личности через проявления и адаптацию темперамента к внешнему воздействию. Выделяют следующие основные показатели темперамента у детей: уровень активности (специфические темп и сила активности); раздражительность/негативная эмоциональность (степень, в которой тот или иной индивид подвержен дестабилизирующему влиянию угнетающих событий); способность к восстановлению внутренней гармонии (легкость, с которой индивид успокаивается после переживания угнетающих эмоций); боязливость (настороженность по отношению к интенсивным или очень необычным стимулам); коммуникабельность (восприимчивость к социальной стимуляции). К году ребенок узнает себя в зеркале и использует информацию из зеркала для реализации поведения.

### ***Ранний возраст (от одного года до трех лет)***

#### **Вторая группа детей раннего возраста (второй год жизни)**

##### *Росто-весовые характеристики*

Вес двухлетнего ребенка составляет одну пятую веса взрослого человека. К двум годам мальчики набирают вес до 13,04 кг, девочки - 12,6 кг. Ежемесячная прибавка в весе составляет 200-250 граммов, а в росте 1 см. К двум годам длина тела мальчиков достигает 88,3 см, а девочек - 86,1 см.

### *Функциональное созревание*

Продолжаются рост и функциональное развитие внутренних органов, костной, мышечной и центральной нервной системы. Повышается работоспособность нервных центров. Общее время сна, практически полностью подчиненного суточной ритмике, составляет 11-12 часов. Развитие центральной нервной системы на этом этапе характеризуется замедлением ростовых процессов, снижением скорости увеличения объема головного мозга и формированием нервных связей. Начиная с 16-18-ти месяцев уровень развития мускулатуры и нервной системы обеспечивает рефлекторную деятельность по контролю выделительной системы. К двум годам у большинства детей ночное мочеиспускание прекращается, хотя время от времени оно может повторяться у многих из них и гораздо позднее в результате нарушения привычных видов повседневной активности, на фоне болезни, в случаях перевозбуждения ребенка или испуга.

*Развитие моторики.* Развитие моторики является определяющим для всего психического развития. Преимущественно формируется подкорковый уровень организации движения, включающий формирование ритма, темпа, тонуса. Все движения формируются на основании ритмической картины, соответственно, чрезвычайно важно формировать ритмичность (движения под ритм; режим дня; чередование активности и отдыха). Подавляющее большинство детей (90%) может хорошо ходить (в год и два месяца); строить башню из двух кубиков (в полтора года); подниматься по ступенькам (в год и десять месяцев); пинать мяч (к двум годам). На развитие основных движений ребенка частично влияют пропорции его тела: короткие ноги, длинное туловище, большая голова. Ребенок до полутора лет часто падает при ходьбе, не всегда может вовремя остановиться, обойти препятствие. Несовершенна и осанка. Вследствие недостаточного развития мышечной системы ребенку трудно долго выполнять однотипные движения, например, ходить с мамой «только за ручку». Постепенно ходьба совершенствуется. Дети учатся свободно передвигаться на прогулке: они взбираются на бугорки, ходят по траве, перешагивают через небольшие препятствия, например, палку, лежащую на земле. Исчезает шаркающая походка. В подвижных играх и на музыкальных занятиях дети делают боковые шаги, медленно кружатся на месте. Даже в начале второго года дети много лазают: взбираются на горку, на диванчики, а позже (приставным шагом) и на шведскую стенку. Они также перелезают через бревно, подлезают под скамейку, пролезают через обруч. После полутора лет у малышек кроме основных развиваются и подражательные движения (мишке, зайчику). В простых подвижных играх и плясках дети привыкают координировать свои движения и действия друг с другом. В полтора года дети способны рисовать каракули, а к двум годам могут нарисовать прямую линию. Дети все лучше контролируют простые движения, а затем объединяют их во все более сложные и согласованные системы.

*Психические функции.* Восприятие становится ведущей психической функцией. Совершенствуется зрительное восприятие и становится ведущим. Вместе с тем, дети полутора – двух лет не могут одновременно воспринимать объект в целом и отдельные его части. В области восприятия происходит формирование перцептивных действий и предметных эталонов. Функция перцептивных действий - ориентировочная, обследование перцептивных свойств объекта на основе эталонов. Формирование наглядно-действенного мышления как отражения скрытых сущностных связей и отношений объектов происходит на основе развития восприятия и в ходе овладения ребенком предметно-орудийными действиями. Первоначально перцептивные действия представляют собой развернутые внешние действия. По мере овладения речью восприятие начинает приобретать черты произвольности. Слово начинает регулировать восприятие ребенка. По мере взросления и накопления опыта дети приобретают способность принимать и одновременно перерабатывать все больше информации, сопоставляя знание о части и целом. Появляются зачатки

экспериментирования. Физический опыт становится основой обобщений. Последовательность овладения обобщениями: на основании цвета (от года до года и семи месяцев); на основании формы (от полутора до двух лет); функциональные обобщения (от двух до трех лет). В ходе формирования умения использовать орудия ребенок проходит четыре стадии: целенаправленных проб, «подстерегания», навязчивого вмешательства, объективной регуляции. Особенности предметной деятельности: педантизм, рука подстраивается под предмет, функциональная сторона действия опережает операциональную (знание действия опережает его реализацию). Логика развития действия: неспецифичные действия - функциональные действия - выделение способа действия - перенос действия (с одного предмета на другой, из одной ситуации в другую). Предметно-орудийные действия формируются только в сотрудничестве со взрослым. Функции взрослого в формировании предметных действий: показ, совместные действия, поощрение активных проб ребенка, словесные указания. Предметная деятельность становится основой развития наглядно-образного мышления через представления о цели действия и ожидаемом результате, выделение соотношений и связей между предметами, условий реализации действий. Второй год жизни - период интенсивного формирования речи, где можно выделить два основных этапа. Первый (от года до года и шести-восьми месяцев) - переходный, со следующими особенностями: интенсивное развитие понимания, активной речи почти нет; активная речь своеобразна по лексике, семантике, фонетике, грамматике, синтаксису. Второй период (от года и восьми месяцев до трех лет) - практическое овладение речью. Связи между предметом (действием) и словами, их обозначающими, формируются значительно быстрее, чем в конце первого года («взрыв наименований»). При этом понимание речи окружающих по-прежнему опережает умение говорить. Установлена четкая зависимость между качеством языковой стимуляции в домашнем окружении ребенка и развитием его речи. Дети усваивают названия предметов, действий, обозначения некоторых качеств и состояний. Благодаря этому можно организовать деятельность и поведение малышей, формировать и совершенствовать восприятие, в том числе составляющие основу сенсорного воспитания. Самые первые слова обозначают те предметы, с которыми ребенок может играть (мяч, машинка и т. п.). Поскольку в окружении каждого ребенка набор предметов, с которыми он может так или иначе взаимодействовать, различен, то и первоначальный словарный запас каждого ребенка уникален. Научившись употреблять слова применительно к определенной ситуации, дети вскоре начинают использовать их в описаниях других ситуаций, не замечая производимой нередко подмены их истинного значения. В процессе разнообразной деятельности со взрослыми дети усваивают, что одно и то же действие может относиться к разным предметам: «надень шапку, надень колечки на пирамидку и т.д.». Важным приобретением речи и мышления является формирующаяся на втором году жизни способность обобщения. Слово в сознании ребенка начинает ассоциироваться не с одним предметом, а обозначать все предметы, относящиеся к этой группе, несмотря на различие по цвету, размеру и даже внешнему виду (кукла большая и маленькая). Активный словарь на протяжении года увеличивается неравномерно. К полутора годам он равен примерно 20-30 словам. После года и восьми - десяти месяцев происходит скачок, и активно используемый словарь состоит теперь из 200-300 слов. В нем много глаголов и существительных, встречаются простые прилагательные и наречия (тут, там, туда и т. д.), а также предлоги. Упрощенные слова («ту-ту», «ав-ав») заменяются обычными, пусть и несовершенными в фонетическом отношении. После полутора лет ребенок чаще всего воспроизводит контур слова (число слогов), наполняя его звуками-заемцами, более или менее близкими по звучанию слышимому образцу. У двухлетних детей предметная игра становится более сложной, содержательной. В полтора года дети узнают о предназначении многих вещей, закрепленном в культуре их социального окружения, и с этих пор игра становится все более символической.

Образы, которые используют дети в своих играх, похожи на реальные предметы. Этапы развития игры в раннем детстве: на первом этапе (один год) игра носит узко-подражательный характер, представляет собой специфическое манипулирование предметом, сначала строго определенным, который показал взрослый, а затем и другими. На втором этапе репертуар предметных действий расширяется, и уже не только сам предмет, но и указание взрослого вызывают действия и сложные цепочки действий. На третьем этапе (от полутора до трех лет) возникают элементы воображаемой ситуации, составляющей отличительную особенность игры: замещение одного предмета другим.

*Навыки.* Дети осваивают действия с разнообразными игрушками: разборными (пирамиды, матрешки и др.), строительным материалом и сюжетными игрушками (куклы с атрибутами к ним пр.). Эти действия ребенок воспроизводит и после показа взрослого, и путем отсроченного подражания. Постепенно, из отдельных действий складываются «цепочки», и малыш учится доводить предметные действия до результата: заполняет колечками всю пирамиду, подбирая их по цвету и размеру, из строительного материала возводит по образцу забор, паровозик, башенку и другие несложные постройки. Дети активно воспроизводят бытовые действия, доминирует подражание взрослому. Дети начинают переносить разученное действие с одной игрушкой (кукла) на другие (мишки, зайцы и другие мягкие игрушки); они активно ищут предмет, необходимый для завершения действия (одеяло, чтобы уложить куклу спать; мисочку, чтобы накормить мишку).

*Коммуникация и социализация.* Формируется ситуативно-деловое общение со взрослым, основными характеристиками которого являются: стремление привлечь внимание к своей деятельности; поиск оценки своих успехов; обращение за поддержкой в случае неуспеха; отказ от «чистой» ласки, но принятие ее как поощрения своих достижений. Принципиально важной является позиция ребенка ориентации на образец взрослого, позиция подражания и сотрудничества, признания позитивного авторитета взрослого. Формирования эмоциональной привязанности: индивидуализация привязанности; снижение сепарационной тревоги. Появляются первые социальные эмоции, возникающие преимущественно по типу заражения: сочувствие, сопереживание. На втором году жизни у детей при направленной работе взрослого формируются навыки взаимодействия со сверстниками: появляется игра рядом; дети могут самостоятельно играть друг с другом в разученные ранее при помощи взрослого игры («Прятки», «Догонялки»). Однако несовершенство коммуникативных навыков ведет к непониманию и трудностям общения. Ребенок может расплакаться и даже ударить жалеющего его. Он активно протестует против вмешательства в свою игру. Игрушка в руках другого гораздо интереснее для малыша, чем та, что стоит рядом. Отобрав ее у соседа, но не зная, что делать дальше, малыш ее просто бросает. Общение детей в течение дня возникает, как правило, в процессе предметно-игровой деятельности и режимных моментах, а поскольку предметно-игровые действия и самообслуживание только формируются, самостоятельность, заинтересованность в их выполнении следует всячески оберегать. Детей приучают соблюдать «дисциплину расстояния», и они осваивают умение играть и действовать рядом, не мешая друг другу, вести себя в группе соответствующим образом: нелезть в тарелку соседа, подвинуться на диванчике, чтобы мог сесть еще один ребенок, не шуметь в спальне и т.д. При этом они пользуются простыми словами: «на» («возьми»), «дай», «пусти», «не хочу» и др.

*Саморегуляция.* Овладение туалетным поведением. Формирование основ регуляции поведения. В речи появляются оценочные суждения: «плохой, хороший, красивый». Ребенок овладевает умением самостоятельно есть любые виды пищи, умыться и мыть руки, приобретает навыки опрятности. Совершенствуется самостоятельность детей в предметно-игровой деятельности и самообслуживании. С одной стороны, возрастает самостоятельность ребенка во всех сферах жизни, с другой — он осваивает правила поведения в группе (играть рядом, не мешая другим, помогать, если это понятно и несложно). Все это является основой для развития в будущем

совместной игровой деятельности.

*Личность.* Появляются представления о себе, в том числе как представителе пола. Разворачиваются ярко выраженные процессы идентификации с родителями. Формируются предпосылки самосознания через осуществление эффективных предметных действий.

### **Первая младшая группа (третий год жизни)**

#### *Росто-весовые характеристики*

Средний вес мальчиков составляет 14,9 кг, девочек – 14,8 кг. Средняя длина тела у мальчиков до 95,7 см, у девочек – 97,3 см.

#### *Функциональное созревание*

Продолжаются рост и функциональное развитие внутренних органов, костной, мышечной и центральной нервной системы. Совершенствуются формы двигательной активности.

*Развитие моторики.* Дифференциация развития моторики у мальчиков и девочек. У мальчиков опережающее развитие крупной моторики (к трем годам мальчики могут осваивать езду на велосипеде); у девочек опережающее развитие мелкой моторики (координированные действия с мелкими предметами).

*Психические функции.* Продолжает развиваться предметная деятельность, ситуативно-деловое общение ребенка со взрослым; совершенствуются восприятие, речь, начальные формы произвольного поведения, игры, наглядно-действенное мышление. Развитие предметной деятельности связано с усвоением культурных способов действия с различными предметами. Развиваются действия соотносящие и орудийные. Умение выполнять орудийные действия развивает произвольность, преобразуя натуральные формы активности в культурные на основе предлагаемой взрослыми модели, которая выступает в качестве не только объекта подражания, но и образца, регулирующего собственную активность ребенка. В ходе совместной со взрослыми предметной деятельности продолжает развиваться понимание речи. Слово отделяется от ситуации и приобретает самостоятельное значение. Дети продолжают осваивать названия окружающих предметов, учатся выполнять простые словесные просьбы взрослых в пределах видимой наглядной ситуации. Количество понимаемых слов значительно возрастает. Совершенствуется регуляция поведения в результате обращения взрослых к ребенку, который начинает понимать не только инструкцию, но и рассказ взрослых. Интенсивно развивается активная речь детей. К трем годам они осваивают основные грамматические структуры, пытаются строить простые предложения, в разговоре со взрослым используют практически все части речи. Активный словарь достигает примерно 1000-1500 слов. К концу третьего года жизни речь становится средством общения ребенка со сверстниками. К третьему году жизни совершенствуются зрительные и слуховые ориентировки, что позволяет детям безошибочно выполнять ряд заданий: осуществлять выбор из двух-трех предметов по форме, величине и цвету; различать мелодии; петь. Совершенствуется слуховое восприятие, прежде всего фонематический слух. К трем годам дети воспринимают все звуки родного языка, но произносят их с большими искажениями. Основной формой мышления становится наглядно-действенная. Ее особенность заключается в том, что возникающие в жизни ребенка проблемные ситуации разрешаются путем реального действия с предметами. Размышляя об отсутствующих людях или предметах, дети начинают использовать их образы. Третий год жизни знаменуется появлением символического мышления - способности по запечатленным психологическим образам-символам предметов воспроизводить их в тот или иной момент. Теперь они могут проделывать некоторые операции не с реальными предметами, а с их образами, и эти мысленные операции - свидетельство значительно более сложной, чем прежде, работы детского мышления. Переход от конкретно-чувственного «мышления» к образному может осуществляться



на протяжении двух лет

*Детские виды деятельности.* В этом возрасте у детей формируются новые виды деятельности: игра, рисование, конструирование. Игра носит процессуальный характер, главное в ней - действия. Они совершаются с игровыми предметами, приближенными к реальности. В середине третьего года жизни появляются действия с предметами-заместителями. Появление собственно изобразительной деятельности обусловлено тем, что ребенок уже способен сформулировать намерение изобразить какой-либо предмет. Типичным является изображение человека в виде «головонога» - окружности и отходящих от нее линий.

*Коммуникация и социализация.* На третьем году жизни отмечается рост автономии и изменение отношений со взрослым, дети становятся самостоятельнее. Начинает формироваться критичность к собственным действиям.

*Саморегуляция.* Для детей этого возраста характерна неосознанность мотивов, импульсивность и зависимость чувств и желаний от ситуации. Дети легко заражаются эмоциональным состоянием сверстников. Однако в этот период начинает складываться и произвольность поведения. Она обусловлена развитием орудийных действий и речи.

*Личность.* У детей появляются чувства гордости и стыда, начинают формироваться элементы самосознания, связанные с идентификацией с именем и полом. Ребенок осознает себя как отдельного человека, отличного от взрослого. У него формируется образ Я. Завершается ранний возраст кризисом трех лет, который часто сопровождается рядом отрицательных проявлений: негативизмом, упрямством, нарушением общения со взрослым и др. Кризис может продолжаться от нескольких месяцев до двух лет.

### *Дошкольный возраст (от трех до семи лет)*

#### **Вторая младшая группа (четвертый год жизни)**

*Росто-весовые характеристики.* Средний вес у мальчиков к четырем годам достигает 17 кг, у девочек – 16 кг. Средний рост у мальчиков к четырем годам достигает 102 см, а у девочек - 100,6 см.

*Функциональное созревание.* В данном возрасте уровень развития скелета и мышечной системы определяет возможность формирования осанки, свода стопы, базовых двигательных стереотипов. Продолжается формирование физиологических систем организма: дыхания, кровообращения терморегуляции, обеспечения обмена веществ. Данный возраст характеризуется интенсивным созреванием нейронного аппарата проекционной и ассоциативной коры больших полушарий.

*Психические функции.* В три-четыре года память ребенка носит произвольный, непосредственный характер. Наряду с произвольной памятью, начинает формироваться и произвольная память. Ребенок запоминает эмоционально значимую информацию. На основе накопления представлений о предметах окружающего мира у ребенка интенсивно развивается образное мышление, воображение. Продолжается формирование речи, накопление словаря, развитие связной речи. В три-четыре года внимание ребенка носит произвольный, непосредственный характер. Отмечается двусторонняя связь восприятия и внимания – внимание регулируется восприятием (увидел яркое – обратил внимание). В младшем дошкольном возрасте развивается перцептивная деятельность. Дети от использования предэталонов — индивидуальных единиц восприятия — переходят к сенсорным эталонам — культурно выработанным средствам восприятия. К концу младшего дошкольного возраста дети могут воспринимать до пяти и более

форм предметов и до семи и более цветов, способны дифференцировать предметы по величине, ориентироваться в пространстве группы детского сада, а при определенной организации образовательного процесса и во всех знакомых ему помещениях образовательной организации.

*Детские виды деятельности.* Система значимых отношений ребенка с социальной средой определяется возможностями познавательной сферы, наличием образного мышления, наличием самосознания и начальными формами произвольного поведения (действие по инструкции, действие по образцу). Социальная ситуация развития характеризуется выраженным интересом ребенка к системе социальных отношений между людьми (мама-дочка, врач-пациент), ребенок хочет подражать взрослому, быть «как взрослый». Противоречие между стремлением быть «как взрослый» и невозможностью непосредственного воплощения данного стремления приводит к формированию игровой деятельности, где ребенок в доступной для него форме отображает систему человеческих взаимоотношений, осваивает и применяет нормы и правила общения и взаимодействия человека в разных сферах жизни. Игра детей в три-четыре года отличается однообразием сюжетов, где центральным содержанием игровой деятельности является действие с игрушкой, игра протекает либо в индивидуальной форме, либо в паре, нарушение логики игры ребенком не протестовывается. В данный период начинают формироваться продуктивные виды деятельности, формируются первичные навыки рисования, лепки, конструирования. Графические образы пока бедны, у одних детей в изображениях отсутствуют детали, у других рисунки могут быть более детализированы. Дети начинают активно использовать цвет. Большое значение для развития мелкой моторики имеет лепка. Дети способны под руководством взрослого вылепить простые предметы. Конструктивная деятельность в младшем дошкольном возрасте ограничена возведением несложных построек по образцу и по замыслу.

*Коммуникация и социализация.* В общении со взрослыми, наряду с ситуативно-деловой формой общения, начинает интенсивно формироваться внеситуативно-познавательная форма общения, формируются основы познавательного общения. Со сверстниками интенсивно формируется ситуативно-деловая форма общения, что определяется становлением игровой деятельности и необходимостью согласовывать действия с другим ребенком в ходе игрового взаимодействия. Положительно-индифферентное отношение к сверстнику, преобладающее в раннем возрасте, сменяется конкурентным типом отношения к сверстнику, где другой ребенок выступает в качестве средства самопознания.

*Саморегуляция.* В три года у ребенка преобладает ситуативное поведение, произвольное поведение, в основном, регулируется взрослым. При этом, ребенок может действовать по инструкции, состоящей из 2-3 указаний. Слово играет в большей степени побудительную функцию, по сравнению с функцией торможения. Эмоции выполняют регулирующую роль, накапливается эмоциональный опыт, позволяющий предвосхищать действия ребенка.

*Личность и самооценка.* У ребенка начинает формироваться периферия самосознания, дифференцированная самооценка. Ребенок, при осознании собственных умений, опирается на оценку взрослого, к четырем годам ребенок начинает сравнивать свои достижения с достижениями сверстников, что может повышать конфликтность между детьми. Данный возраст связан с дебютом личности.

## **Средняя группа (пятый год жизни)**

### *Росто-весовые характеристики*

Средний вес девочек изменяется от 16 кг в четыре года до 18,4 кг в пять лет, у мальчиков – от 17 кг в четыре года до 19,7 кг в пять лет. Средняя длина тела у девочек изменяется от 100 см в четыре года до 109 см в пять лет, у мальчиков – от 102 см в четыре года до 110 см в пять лет.

### *Функциональное созревание*

Данный возраст характеризуется интенсивным созреванием нейронного аппарата ассоциативной коры больших полушарий. Возрастное специализации корковых зон и межполушарных связей. Правое полушарие является ведущим. Продолжается развитие скелета, мышц, изменяются пропорции тела. Слабо, но проявляются различия в строении тела мальчиков и девочек.

*Психические функции.* Ведущим психическим процессом в данном возрасте является память. В четыре-пять лет интенсивно формируется произвольная память, но эффективность произвольного запоминания выше, чем произвольного. Начинает формироваться опосредованная память, но непосредственное запоминание преобладает. Возрастают объем памяти, дети запоминают до 7-8 названий предметов. К концу пятого года жизни восприятие становится более развитым. Интеллектуализация процессов восприятия – разложение предметов и образов на сенсорные эталоны. Восприятие опосредуется системой сенсорных эталонов и способами обследования. Наряду с действиями идентификации и приравнивания к образцу, интенсивно формируются перцептивные действия наглядного моделирования (в основном, через продуктивные виды деятельности). Дети способны упорядочить группы предметов по сенсорному признаку — величине, цвету; выделить такие параметры, как высота, длина и ширина. Совершенствуется ориентация в пространстве. Основной характеристикой мышления детей четырех-пяти лет является эгоцентризм. Наряду с интенсивным развитием образного мышления и расширением кругозора, начинает формироваться наглядно-схематическое мышление. Интенсивно формируется воображение. Формируются такие его особенности, как беглость, гибкость. С четырех лет внимание становится произвольным, увеличивается устойчивость произвольного внимания. На пятом году жизни улучшается произношение звуков и дикция, расширяется словарь, связная и диалогическая речь. Речь становится предметом активности детей. Для детей данного возраста характерно словотворчество. Интерес вызывают ритмическая структура речи, рифмы. Развивается грамматическая сторона речи. В период четырех-пяти лет формируются основы познавательной активности и любознательности.

*Детские виды деятельности.* На пятом году жизни ребенок осваивает сложную систему норм и правил, принятых в социуме. Формируется развернутая сюжетно-ролевая игра, где центральным содержанием выступает моделирование системы человеческих отношений в ходе выполнения игровой роли. В данном возрасте в игре дети различают игровые и реальные отношения, характерна ролевая речь. Конфликты чаще возникают в ходе распределения ролей, роли могут меняться в ходе игры. Игра носит процессуальный, творческий характер. Детям доступны игры с правилами, дидактические игры. Развивается изобразительная деятельность. Совершенствуется техническая сторона изобразительной деятельности, замысел смещается с конца на начало рисования. Дети могут рисовать основные геометрические фигуры, вырезать ножницами, наклеивать изображения на бумагу и т. д. Усложняется конструирование. Формируются навыки конструирования по образцу, доступно конструирование по схеме, по условию и по замыслу, а также планирование последовательности действий. Продуктивные виды деятельности способствуют развитию мелкой моторики рук.

*Коммуникация и социализация.* В общении со взрослыми интенсивно формируются внеситуативные формы общения, в частности - внеситуативно-познавательная форма общения, возраст «почемучек» приходится именно на четыре-пять лет. У детей формируется потребность в уважении со стороны взрослого, для них оказывается чрезвычайно важной его похвала. Это приводит к их повышенной обидчивости на замечания. Повышенная обидчивость представляет собой возрастной феномен. Со сверстниками продолжает формироваться ситуативно-деловая форма общения, что определяется развитием развернутой сюжетно-ролевой игры и совместными видами деятельности со сверстниками. При этом, характер межличностных отношений отличает

ярко выраженный интерес по отношению к сверстнику, высокую значимость сверстника, ребенок болезненно реагирует на похвалу другого ребенка со стороны взрослых, конфликтность со сверстниками также характерна для данного возраста. В группе формируется стабильная структура взаимоотношений между детьми, определяющая социометрический статус каждого ребенка.

*Саморегуляция.* В период от четырех до пяти лет существенно возрастает роль регулятивных механизмов поведения. Потребность в самовыражении (стремление быть компетентным в доступных видах деятельности) определяет развитие произвольности. В игре ребенок может управлять собственным поведением, опираясь на систему правил, заложенных в данной роли. Ребенку доступно осознание основных правил поведения в ходе общения и поведения в социуме. Речь начинает выполнять роль планирования и регуляции поведения. Интенсивно формируются социальные эмоции (чувство стыда, смущение, гордость, зависть, переживание успеха-неуспеха и др.).

*Личность и самооценка.* У ребенка интенсивно формируется периферия самосознания, продолжает формироваться дифференцированная самооценка. Оценка взрослого, оценка взрослым других детей, а также механизм сравнения своих результатов деятельности с результатами других детей оказывают существенное влияние на характер самооценки и самосознания. Появляется краткосрочная временная перспектива (вчера-сегодня-завтра, было-будет).

## **Старшая группа (шестой год жизни)**

### *Росто-весовые характеристики*

Средний вес у мальчиков изменяется от 19,7 кг в пять лет до 21,9 кг в шесть лет, у девочек – от 18,5 кг в пять лет до 21,3 кг в шесть лет. Средняя длина тела у мальчиков от 110,4 см в пять лет до 115,9 см в шесть лет, у девочек – от 109,0 см в пять лет до 115,7 см в шесть лет.

### *Функциональное созревание*

Развитие центральной нервной и опорно-двигательной систем, зрительно-моторной координации позволяет ребенку значительно расширить доступный набор двигательных стереотипов. Психические функции. В период от пяти до шести лет детям доступно опосредованное запоминание. Эффективность запоминания с помощью внешних средств (картинок, пиктограмм) может возрасти в 2 раза. В старшем дошкольном возрасте продолжает развиваться образное мышление. Дети способны не только решить задачу в наглядном плане, но и совершить преобразования объекта, указать, в какой последовательности объекты вступят во взаимодействие и т.д. Эгоцентризм детского мышления сохраняется. Основой развития мыслительных способностей в данном возрасте является наглядно-схематическое мышление, начинают развиваться основы логического мышления. Формируются обобщения, что является основой словесно-логического мышления. Интенсивно формируется творческое воображение. Наряду с образной креативностью, интенсивно развивается и вербальная креативность по параметрам беглости, гибкости, оригинальности и разработанности. Увеличивается устойчивость, распределение, переключаемость внимания. Развитие речи идет в направлении развития словаря, грамматической стороны речи, связной речи, ребенку доступен фонематический анализ слова, что является основой для освоения навыков чтения. Проявляется любознательность ребенка, расширяется круг познавательных интересов. Складывается первичная картина мира.

*Детские виды деятельности.* У детей шестого года жизни отмечается существенное расширение регулятивных способностей поведения, за счет усложнения системы взаимоотношений со взрослыми и со сверстниками. Творческая сюжетно-ролевая игра имеет сложную структуру. В игре могут принимать участие несколько детей (до 5-6 человек). Дети шестого года жизни могут планировать и распределять роли до начала игры и строят свое поведение, придерживаясь роли.

Игровое взаимодействие сопровождается речью, соответствующей взятой роли по содержанию и интонационно. Нарушение логики игры не принимается и обосновывается. При распределении ролей могут возникать конфликты, связанные с субординацией ролевого поведения, а также нарушением правил. Сюжеты игр становятся более разнообразными, содержание игр определяется логикой игры и системой правил. Интенсивно развиваются продуктивные виды деятельности, которые способствуют развитию творческого воображения и самовыражения ребенка. Детям доступны рисование, конструирование, лепка, аппликация по образцу, условию и по замыслу самого ребенка. Необходимо отметить, что сюжетно-ролевая игра и продуктивные виды деятельности в пять-шесть лет приобретают целостные формы поведения, где требуется целеполагание, планирование деятельности, осуществление действий, контроль и оценка. Продуктивные виды деятельности могут осуществляться в ходе совместной деятельности.

*Коммуникация и социализация.* В общении со взрослыми интенсивно формируются внеситуативно-познавательная и внеситуативно-личностная форма общения. У детей формируется потребность в самоутверждении через возможность соответствовать нормам, правилам, ожиданиям, транслируемым со стороны взрослых. Со сверстниками начинает формироваться внеситуативно-деловая форма общения, что определяется возрастающим интересом к личности сверстника, появляются избирательные отношения, чувство привязанности к определенным детям, дружба. Характер межличностных отношений отличает выраженный интерес по отношению к сверстнику, высокую значимость сверстника, возрастанием просоциальных форм поведения. Детские группы характеризуются стабильной структурой взаимоотношений между детьми.

*Саморегуляция.* В период от пяти до шести лет начинают формироваться устойчивые представления о том, «что такое хорошо» и «что такое плохо», которые становятся внутренними регуляторами поведения ребенка. Формируется произвольность поведения, социально значимые мотивы начинают управлять личными мотивами.

*Личность и самооценка.* Складывается первая иерархия мотивов. Формируется дифференцированность самооценки. Преобладает высокая, неадекватная самооценка. Ребенок стремится к сохранению позитивной самооценки.

## **Подготовительная к школе группа (седьмой год жизни)**

### *Росто-весовые характеристики*

Средний вес мальчиков к семи годам достигает 24,9 кг, девочек – 24,7 кг. Средняя длина тела у мальчиков к семи годам достигает 123,9, у девочек – 123,6 см. В период от пяти до семи лет наблюдается выраженное увеличение скорости роста тела ребенка в длину («полуростовой скачок роста»), причем конечности в это время растут быстрее, чем туловище. Изменяются кости, формирующие облик лица.

### *Функциональное созревание*

Уровень развития костной и мышечной систем, наработка двигательных стереотипов отвечают требованиям длительных подвижных игр. Скелетные мышцы детей этого возраста хорошо приспособлены к длительным, но не слишком высоким по точности и мощности нагрузкам.

Качественные изменения в развитии телесной сферы ребенка (полуростовой скачок) отражает существенные изменения в центральной нервной системе. К шести-семи годам продолжительность необходимого сна составляет 9-11 часов, при этом длительность цикла сна возрастает до 60-70 минут, по сравнению с 45-50 минутами у детей годовалого возраста, приближаясь к 90 минутам, характерным для сна детей старшего возраста и взрослых. Важнейшим признаком морфофункциональной зрелости становится формирование тонкой биомеханики работы кисти

ребенка. К этому возрасту начинает формироваться способность к сложным пространственным программам движения, в том числе к такой важнейшей функции как письмо – отдельные элементы письма объединяются в буквы и слова. К пяти-шести годам в значительной степени развивается глазомер. Дети называют более мелкие детали, присутствующие в изображении предметов, могут дать оценку предметам в отношении их красоты, комбинации тех или иных черт. Процессы возбуждения и торможения становятся лучше сбалансированными. К этому возрасту значительно развиваются такие свойства нервной системы, как сила, подвижность, уравновешенность. В то же время все эти свойства нервных процессов характеризуются неустойчивостью, высокой истощаемостью нервных центров.

*Психические функции.* К шести-семи годам особую значимость приобретает процесс формирования «взрослых» механизмов восприятия. Формируется способность дифференцировать слабо различающиеся по физическим характеристикам и редко появляющиеся сенсорные стимулы. Качественные перестройки нейрофизиологических механизмов организации системы восприятия позволяют рассматривать этот период как *сенситивный* для становления когнитивных функций, в первую очередь произвольного внимания и памяти. Время сосредоточенного внимания, работы без отвлечений по инструкции достигает 10-15 минут. Детям становятся доступны формы опосредованной памяти, где средствами могут выступать не только внешние объекты (картинки, пиктограммы), но и некоторые мыслительные операции (классификация). Существенно повышается роль словесного мышления, как основы умственной деятельности ребенка, все более обособляющегося от мышления предметного, наглядно-образного. Формируются основы словесно-логического мышления, логические операции классификации, сериации, сравнения. Продолжают развиваться навыки обобщения и рассуждения, но они еще ограничиваются наглядными признаками ситуации. Увеличивается длительность произвольного внимания (до 30 минут). Развитие речи характеризуется правильным произношением всех звуков родного языка, правильным построением предложений, способностью составлять рассказ по сюжетным и последовательным картинкам. В результате правильно организованной образовательной работы у детей развивается диалогическая и некоторые виды монологической речи, формируются предпосылки к обучению чтению. Активный словарный запас достигает 3,5 - 7 тысяч слов.

*Детские виды деятельности.* Процессуальная сюжетно-ролевая игра сменяется результативной игрой (игры с правилами, настольные игры). Игровое пространство усложняется. Система взаимоотношений в игре усложняется, дети способны отслеживать поведение партнеров по всему игровому пространству и менять свое поведение в зависимости от места в нем. Продуктивные виды деятельности выступают как самостоятельные формы целенаправленного поведения. Рисунки приобретают более детализированный характер, обогащается их цветовая гамма. Дети подготовительной к школе группы в значительной степени осваивают конструирование из различного строительного материала. Они свободно владеют обобщенными способами анализа как изображений, так и построек; не только анализируют основные конструктивные особенности различных деталей, но и определяют их форму на основе сходства со знакомыми им объемными предметами. Способны выполнять различные по степени сложности постройки как по собственному замыслу, так и по условиям.

*Коммуникация и социализация.* В общении со взрослыми интенсивно проявляется внеситуативно-личностная форма общения. В общении со сверстниками преобладает внеситуативно-деловая форма общения. Характер межличностных отношений отличается выраженный интерес по отношению к сверстнику, высокую значимость сверстника, возрастание просоциальных форм поведения, феномен детской дружбы, активно проявляется эмпатия, сочувствие, содействие, сопереживание. Детские группы характеризуются стабильной структурой взаимоотношений между детьми.

*Саморегуляция.* Формируется соподчинение мотивов. Социально значимые мотивы регулируют личные мотивы, «надо» начинает управлять «хочу». Выражено стремление ребенка заниматься социально значимой деятельностью. Происходит «потеря непосредственности» (по Л.С. Выготскому), поведение ребенка опосредуется системой внутренних норм, правил и представлений. Формируется система реально действующих мотивов, связанных с формированием социальных эмоций, актуализируется способность к «эмоциональной коррекции» поведения. Постепенно формируются предпосылки к произвольной регуляции поведения по внешним инструкциям. От преобладающей роли эмоциональных механизмов регуляции постепенно намечается переход к рациональным, волевым формам.

*Личность и самооценка.* Складывается иерархия мотивов. Формируется дифференцированность самооценки и уровень притязаний. Преобладает высокая, неадекватная самооценка. Ребенок стремится к сохранению позитивной самооценки. Формируются внутренняя позиция школьника; гендерная и полоролевая идентичность, основы гражданской идентичности (представление о принадлежности к своей семье, национальная, религиозная принадлежность, соотнесение с названием своего места жительства, со своей культурой и страной); первичная картина мира, которая включает представление о себе, о других людях и мире в целом, чувство справедливости

**Планируемые результаты как ориентиры освоения воспитанниками образовательной программы дошкольного образования:**

### **1.5. Целевые ориентиры, сформулированные ФГОС ДО**

Целевые ориентиры дошкольного образования представляют собой социально-нормативные возрастные характеристики возможных достижений ребенка на этапе завершения уровня дошкольного образования.

Специфика дошкольного детства (гибкость, пластичность развития ребенка, высокий разброс вариантов его развития, его непосредственность и непроизвольность), а также системные особенности дошкольного образования (необязательность уровня дошкольного образования в Российской Федерации, отсутствие возможности вменения ребенку какой-либо ответственности за результат) делают неправомерными требования от ребенка дошкольного возраста конкретных образовательных достижений и обуславливают необходимость определения результатов освоения образовательной программы в виде целевых ориентиров. Обозначенные в Федеральной программе возрастные ориентиры «к одному году», «к трем, четырем, пяти, шести годам» имеют условный характер, что предполагает широкий возрастной диапазон для достижения ребенком планируемых результатов. Это связано с неустойчивостью, гетерохронностью и индивидуальным темпом психического развития детей в дошкольном детстве, особенно при прохождении критических периодов. По этой причине ребенок может продемонстрировать обозначенные в планируемых результатах возрастные характеристики развития раньше или позже заданных возрастных ориентиров. Степень выраженности возрастных характеристик возможных достижений может различаться у детей одного возраста по причине высокой индивидуализации их психического развития и разных стартовых условий освоения образовательной программы. Обозначенные различия не должны быть констатированы как трудности ребенка в освоении основной образовательной программы организации и не подразумевают его включения в соответствующую целевую группу.

Целевые ориентиры программы выступают основаниями преемственности дошкольного и начального общего образования. При соблюдении требований к условиям реализации Программы настоящие целевые ориентиры предполагают формирование у детей дошкольного возраста

предпосылок к учебной деятельности на этапе завершения ими дошкольного образования.

К целевым ориентирам дошкольного образования относятся следующие социально-нормативные возрастные характеристики возможных достижений ребенка:

- Целевые ориентиры образования в раннем возрасте.
- Целевые ориентиры на этапе завершения дошкольного образования.

## 1.6. Целевые ориентиры ФОП ДО

### ➤ **Планируемые результаты в младенческом возрасте:**

#### ***К одному году:***

ребенок проявляет двигательную активность в освоении пространственной среды, используя движения ползания, лазанья, хватания, бросания, манипулирует предметами, начинает осваивать самостоятельную ходьбу;

ребенок эмоционально реагирует на внимание взрослого, проявляет радость в ответ на общение со взрослым;

ребенок понимает речь взрослого, откликается на свое имя, положительно реагирует на знакомых людей, имена близких родственников;

ребенок выполняет простые просьбы взрослого, понимает и адекватно реагирует на слова, регулирующие поведение (можно, нельзя и др.);

ребенок произносит несколько простых, облегченных слов (мама, папа, баба, дай, бах, на), которые несут смысловую нагрузку;

ребенок положительно реагирует на прием пищи и гигиенические процедуры;

ребенок проявляет интерес к животным, птицам, рыбам, растениям;

ребенок эмоционально реагирует на музыку, пение, прислушивается к звучанию разных музыкальных инструментов;

ребенок ориентируется в знакомой обстановке, активно изучает окружающие предметы, выполняет действия, направленные на получение результата (накладывает кирпичик на кирпичик, собирает и разбирает пирамидку, вкладывает в отверстия втулки, открывает и закрывает дверцы шкафа, рассматривает картинки и находит на них знакомые предметы и др.);

ребенок активно действует с игрушками, подражая действиям взрослых (катает машинку, кормит собачку, качает куклу и т.п.);

### ➤ **Планируемые результаты в раннем возрасте**

#### ***К трем годам:***

у ребенка развита крупная моторика, он активно использует освоенные ранее движения, начинает осваивать бег, прыжки, повторяет за взрослым простые имитационные упражнения, понимает указания взрослого, выполняет движения по зрительному и звуковому ориентирам;

ребенок стремится к общению со взрослыми, реагирует на их настроение;

ребенок проявляет интерес к сверстникам; наблюдает за их действиями и подражает им; играет рядом;

ребенок владеет активной речью, использует в общении разные части речи, простые предложения из 4-х слов и более, включенной в общение; может обращаться с вопросами и просьбами;

ребенок проявляет интерес к стихам, сказкам, повторяет отдельные слова и фразы за взрослым;



ребенок рассматривает картинки, показывает и называет предметы, изображенные на них; ребенок понимает и выполняет простые поручения взрослого;

ребенок различает и называет основные цвета, формы предметов, ориентируется в основных пространственных и временных отношениях;

ребенок владеет основными гигиеническими навыками, простейшими навыками самообслуживания (одевание, раздевание, самостоятельно ест и др.);

ребенок стремится проявлять самостоятельность в бытовом и игровом поведении;

ребенок с удовольствием слушает музыку, подпевает, выполняет простые танцевальные движения;

ребенок эмоционально откликается на красоту природы и произведения искусства;

ребенок осваивает основы изобразительной деятельности (лепка, рисование) и конструирования: может выполнять уже довольно сложные постройки (гараж, дорогу к нему, забор) и играть с ними; рисует дорожки, дождик, шарики; лепит палочки, колечки, лепешки;

ребенок способен направлять свои действия на достижение простой, самостоятельно поставленной цели; знает, с помощью каких средств и в какой последовательности продвигаться к цели;

ребенок активно действует с окружающими его предметами, знает названия, свойства и назначение многих предметов, находящихся в его повседневном обиходе;

ребенок в играх отображает действия окружающих («готовит обед», «ухаживает за больным» и др.), воспроизводит не только их последовательность и взаимосвязь, но и социальные отношения (ласково обращается с куклой, делает ей замечания), заранее определяет цель («Я буду лечить куклу»).

## ➤ **Планируемые результаты в дошкольном возрасте**

### ***К четырем годам:***

ребенок демонстрирует положительное отношение к разнообразным физическим упражнениям, проявляет избирательный интерес к отдельным двигательным действиям (бросание и ловля, ходьба, бег, прыжки) и подвижным играм;

ребенок проявляет элементы самостоятельности в двигательной деятельности, с интересом включается в подвижные игры, стремится к выполнению правил и основных ролей в игре, выполняет простейшие правила построения и перестроения, выполняет ритмические движения под музыку;

ребенок демонстрирует достаточную координацию движений при выполнении упражнений, сохраняет равновесие при ходьбе, беге, прыжках, способен реагировать на сигналы, переключаться с одного движения на другое, выполнять движения в общем для всех темпе;

ребенок владеет культурно-гигиеническими навыками: умывание, одевание и т.п., соблюдает требования гигиены, имеет первичные представления о факторах, положительно влияющих на здоровье;

ребенок произносит правильно в словах все гласные и согласные звуки, кроме шипящих и сонорных, согласовывает слова в предложении в роде, числе и падеже, повторяет за педагогом рассказы из 3-4-х предложений, пересказывает знакомые литературные произведения, использует речевые формы вежливого общения;

ребенок понимает содержание литературных произведений и участвует в их драматизации, рассматривает иллюстрации в книгах, запоминает небольшие потешки, стихотворения, эмоционально откликается на них;

ребенок проявляет доверие к миру, положительно оценивает себя, говорит о себе в первом лице;

ребенок откликается эмоционально на ярко выраженное состояние близких и сверстников по показу и побуждению взрослых; дружелюбно настроен в отношении других детей;

ребенок владеет элементарными нормами и правилами поведения, связанными с определенными разрешениями и запретами («можно», «нельзя»), демонстрирует стремление к положительным поступкам;

ребенок демонстрирует интерес к сверстникам в повседневном общении и бытовой деятельности, владеет элементарными средствами общения в процессе взаимодействия со сверстниками;

ребенок проявляет интерес к правилам безопасного поведения; осваивает безопасные способы обращения со знакомыми предметами ближайшего окружения;

ребенок демонстрирует познавательную активность в деятельности, проявляет эмоции удивления в процессе познания, отражает в общении и совместной деятельности со взрослыми и сверстниками, полученные представления о предметах и объектах ближайшего окружения, задает вопросы констатирующего характера;

ребенок проявляет интерес к миру, потребность в познавательном общении со взрослыми; демонстрирует стремление к наблюдению, сравнению, обследованию свойств и качеств предметов, к простейшему экспериментированию;

ребенок демонстрирует умения вступать в речевое общение со знакомыми взрослыми: понимает обращенную к нему речь, отвечает на вопросы, используя простые распространенные предложения; проявляет речевую активность в общении со сверстником;

ребенок совместно со взрослым пересказывает знакомые сказки, короткие стихи;

ребенок охотно включается в совместную деятельность со взрослым, подражает его действиям, отвечает на вопросы взрослого и комментирует его действия в процессе совместной деятельности;

ребенок способен создавать простые образы в рисовании и аппликации, строить простую композицию с использованием нескольких цветов, создавать несложные формы из глины и теста, видоизменять их и украшать; использовать простые строительные детали для создания постройки последующим ее анализом;

ребенок с интересом вслушивается в музыку, запоминает и узнает знакомые произведения, проявляет эмоциональную отзывчивость, различает музыкальные ритмы, передает их в движении

ребенок активно взаимодействует со сверстниками в игре, принимает на себя роль и действует от имени героя, строит ролевые высказывания, использует предметы-заместители, разворачивает несложный игровой сюжет из нескольких эпизодов;

ребенок в дидактических играх действует в рамках правил, в театрализованных играх разыгрывает отрывки из знакомых сказок, рассказов, передает интонацию и мимические движения.

### ***К пяти годам:***

ребенок проявляет интерес к разнообразным физическим упражнениям, действиям с физкультурными пособиями, настойчивость для достижения хорошего результата, испытывает потребность в двигательной активности;

ребенок демонстрирует хорошую координацию, быстроту, силу, выносливость, гибкость, хорошее развитие крупной и мелкой моторики рук активно и с интересом выполняет основные движения, основные элементы общеразвивающих, спортивных упражнений, свободно ориентируется в пространстве, переносит освоенные упражнения в самостоятельную деятельность;

ребенок интересуется факторами, обеспечивающими здоровье, стремится узнать о правилах здорового образа жизни, готов элементарно охарактеризовать свое самочувствие, привлечь внимание взрослого в случае недомогания;

ребенок стремится к самостоятельному осуществлению процессов личной гигиены, их правильной организации;

ребенок без напоминания взрослого здоровается и прощается, говорит «спасибо» и «пожалуйста»;

ребенок выполняет самостоятельно знакомые правила общения со взрослыми, внимателен к словам и оценкам взрослого, стремится к познавательному, интеллектуальному общению со взрослыми: задает много вопросов поискового характера, стремится к положительным формам поведения, замечает ярко выраженное эмоциональное состояние сверстника или близких, по примеру воспитателя проявляет сочувствие;

ребенок демонстрирует стремление к общению со сверстниками, по предложению воспитателя может договориться с детьми, стремится к самовыражению в деятельности, к признанию и уважению сверстников;

ребенок познает правила безопасного поведения и стремится их выполнять в повседневной жизни;

ребенок проявляет познавательный интерес к труду взрослых, профессиям, технике; отражает эти представления в играх;

ребенок способен рассказать о предмете, его назначении и особенностях, о том, как он был создан;

ребенок самостоятелен в самообслуживании;

ребенок стремится к выполнению трудовых обязанностей, охотно включается в совместный труд со взрослыми или сверстниками;

ребенок проявляет высокую активность и любознательность, задает много вопросов поискового характера;

ребенок имеет некоторый опыт деятельности и запас представлений об окружающем мире, с помощью воспитателя активно включается в деятельность экспериментирования, в процессе совместной исследовательской деятельности активно познает и называет свойства и качества предметов, особенности объектов природы, обследовательские действия; объединяет предметы и объекты в видовые категории с указанием характерных признаков;

ребенок инициативен в разговоре, речевые контакты становятся более длительными и активными, использует разные типы реплик и простые формы объяснительной речи;

ребенок большинство звуков произносит правильно, пользуется средствами эмоциональной и речевой выразительности;

ребенок самостоятельно пересказывает знакомые сказки, с небольшой помощью взрослого составляет описательные рассказы и загадки;

ребенок проявляет словотворчество, интерес к языку, с интересом слушает литературные тексты, воспроизводит текст.

ребенок способен использовать обследовательские действия для выделения качеств и свойств предметов и материалов;

ребенок проявляет интерес к различным видам искусства, эмоционально откликается на отраженные в произведениях искусства действия, поступки, события;

ребенок проявляет себя в разных видах музыкальной, изобразительной, театрализованной деятельности, используя выразительные и изобразительные средства;

ребенок использует накопленный художественно-творческий опыт в самостоятельной деятельности, с желанием участвует в культурно-досуговой деятельности (праздниках, развлечениях и др.);

ребенок создает изображения и постройки в соответствии с темой, используя разнообразные материалы, владеет техническими и изобразительными умениями;

ребенок называет роль до начала игры, обозначает новую роль по ходу игры, активно использует предметы заместители, предлагает игровой замысел и проявляет инициативу в развитии сюжета, активно включается в ролевой диалог, проявляет творчество в создании игровой обстановки;

ребенок принимает игровую задачу в играх с правилами, проявляет интерес к результату, выигрышу; ведет негромкий диалог с игрушками, комментирует их «действия» в режиссерских играх.

#### ***К шести годам:***

ребенок демонстрирует ярко выраженную потребность в двигательной активности, проявляет интерес к новым и знакомым физическим упражнениям, пешим прогулкам, показывает избирательность и инициативу при выполнении упражнений, имеет представления о некоторых видах спорта, туризме, как форме активного отдыха;

ребенок проявляет во время занятий физической деятельностью выносливость, быстроту, силу, координацию, гибкость, уверенно, в заданном темпе и ритме, выразительно выполняет упражнения, способен творчески составить несложные комбинации из знакомых упражнений;

ребенок проявляет необходимый самоконтроль и самооценку, способен самостоятельно привлечь внимание других детей и организовать знакомую подвижную игру;

ребенок владеет основными способами укрепления здоровья, правилами безопасного поведения в двигательной деятельности, мотивирован на сбережение и укрепление собственного здоровья и здоровья окружающих его людей;

ребенок регулирует свою активность в деятельности, умеет соблюдать очередность и учитывать права других людей, проявляет инициативу в общении и деятельности, задает вопросы различной направленности, слушает и понимает взрослого, действует по правилу или образцу в разных видах деятельности, способен к произвольным действиям;

ребенок способен различать разные эмоциональные состояния взрослых и сверстников, учитывает их в своем поведении, откликается на просьбу помочь, в оценке поступков опирается на нравственные представления;

ребенок настроен положительно по отношению к окружающим, охотно вступает в общение с близкими взрослыми и сверстниками, проявляет сдержанность по отношению к незнакомым людям, при общении со взрослыми и сверстниками ориентируется на общепринятые нормы и правила культуры поведения, проявляет любовь к родителям, уважение к воспитателям, интересуется жизнью семьи и детского сада;

ребенок проявляет активность в стремлении к познанию разных видов труда и профессий, бережно относится к предметному миру как результату труда взрослых, стремится участвовать в труде взрослых, самостоятелен, инициативен в самообслуживании, участвует со сверстниками в разных видах повседневного и ручного труда;

ребенок испытывает интерес к событиям, находящимся за рамками личного опыта, фантазирует, сочиняет разные истории, предлагает пути решения проблем, имеет представления о социальном, предметном и природном мире;

ребенок владеет представлениями о безопасном поведении, соблюдает правила безопасного поведения в разных видах деятельности, демонстрирует умения правильно и безопасно пользоваться под присмотром взрослого бытовыми предметами и приборами, безопасного общения с незнакомыми животными, владеет основными правилами безопасного поведения на улице;

ребенок проявляет инициативу и самостоятельность в процессе придумывания загадок, сказок, рассказов, владеет первичными приемами аргументации и доказательства, демонстрирует богатый словарный запас, безошибочно пользуется обобщающими словами и понятиями, самостоятельно пересказывает рассказы и сказки, проявляет избирательное отношение к произведениям определенной тематики и жанра;

ребенок проявляет интерес и/или с желанием занимается музыкальной, изобразительной, театрализованной деятельностью; различает виды, жанры, формы в музыке, изобразительном и театральном искусстве; проявляет музыкальные и художественно-творческие способности;

ребенок принимает активное участие в праздничных программах и их подготовке; взаимодействует со всеми участниками культурно-досуговых мероприятий;

ребенок самостоятельно определяет замысел рисунка, аппликации, лепки, постройки, создает образы и композиционные изображения, интегрируя освоенные техники и средства выразительности, использует разнообразные материалы;

ребенок согласовывает свои интересы с интересами партнеров в игровой деятельности, умеет предложить и объяснить замысел игры, комбинировать сюжеты на основе разных событий, создавать игровые образы, управлять персонажами в режиссерской игре;

ребенок проявляет интерес к игровому экспериментированию, развивающим и познавательным играм, в играх с готовым содержанием и правилами действует в точном соответствии с игровой задачей и правилам.

## ➤ **Планируемые результаты на этапе завершения освоения ОП ДО**

### ***К концу дошкольного возраста:***

у ребенка сформированы основные физические и нравственно-волевые качества;

ребенок владеет основными движениями и элементами спортивных игр, может контролировать свои движения и управлять ими;

ребенок соблюдает элементарные правила здорового образа жизни и личной гигиены;

ребенок результативно выполняет физические упражнения (общеразвивающие, основные движения, спортивные), участвует в туристических пеших прогулках, осваивает простейшие туристические навыки, ориентируется на местности;

проявляет элементы творчества в двигательной деятельности;

проявляет морально-волевые качества, самоконтроль и может осуществлять самооценку своей двигательной деятельности;

имеет начальные представления о правилах безопасного поведения в двигательной деятельности; о том, что такое здоровье, понимает, как поддержать, укрепить и сохранить его;

владеет здоровьесберегающими умениями: навыками личной гигиены, может заботливо относиться к своему здоровью и здоровью окружающих, стремится оказать помощь и поддержку заболевшим людям;

ребенок соблюдает элементарные социальные нормы и правила поведения в различных видах деятельности, взаимоотношениях со взрослыми и сверстниками;

ребенок способен к осуществлению социальной навигации и соблюдению правил безопасности в реальном и цифровом взаимодействии;

у ребенка выражено стремление заниматься социально значимой деятельностью;

ребенок владеет средствами общения и способами взаимодействия со взрослыми и сверстниками; способен понимать и учитывать интересы и чувства других; договариваться и дружить со сверстниками; старается разрешать возникающие конфликты конструктивными способами;

ребенок способен понимать свои переживания и причины их возникновения, регулировать свое поведение и осуществлять выбор социально одобряемых действий в конкретных ситуациях, обосновывать свои ценностные ориентации;

ребенок проявляет положительное отношение к миру, разным видам труда, другим людям и самому себе;

ребенок стремится сохранять позитивную самооценку;

ребенок способен откликаться на эмоции близких людей, проявлять эмпатию (сочувствие, сопереживание, содействие);

ребенок проявляет любознательность, активно задает вопросы взрослым и сверстникам; интересуется субъективно новым и неизвестным в окружающем мире; способен самостоятельно придумывать объяснения явлениям природы и поступкам людей; склонен наблюдать, экспериментировать;

ребенок обладает начальными знаниями о природном и социальном мире, в котором он живет: элементарными представлениями из области естествознания, математики, истории, искусства и спорта, информатики и инженерии и т.п.; о себе, собственной принадлежности и принадлежности других людей к определенному полу; составе семьи, родственных отношениях и взаимосвязях, семейных традициях; об обществе, его национально-культурных ценностях; государстве и принадлежности к нему;

ребенок владеет речью как средством коммуникации, ведет диалог со взрослыми и сверстниками, использует формулы речевого этикета в соответствии с ситуацией общения, владеет коммуникативно-речевыми умениями;

ребенок знает и осмысленно воспринимает литературные произведения различных жанров, имеет предпочтения в жанрах литературы, проявляет интерес к книгам познавательного характера, определяет характеры персонажей, мотивы их поведения, оценивает поступки литературных героев;

ребенок способен воспринимать и понимать произведения различных видов искусства, имеет предпочтения в области музыкальной, изобразительной, театрализованной деятельности;

ребенок выражает интерес к культурным традициям народа в процессе знакомства с различными видами и жанрами искусства; обладает начальными знаниями об искусстве;

ребенок владеет умениями, навыками и средствами художественной выразительности в различных видах деятельности и искусства; использует различные технические приемы в свободной художественной деятельности;

ребенок участвует в создании индивидуальных и коллективных творческих работ, тематических композиций к праздничным утренникам и развлечениям, художественных проектах; ребенок самостоятельно выбирает технику и выразительные средства для наиболее точной

передачи образа и своего замысла, способен создавать сложные объекты и композиции, преобразовывать и использовать с учетом игровой ситуации;

ребенок владеет разными формами и видами игры, различает условную и реальную ситуации, предлагает и объясняет замысел игры, комбинирует сюжеты на основе реальных, вымышленных событий, выполняет несколько ролей в одной игре, подбирает разные средства для создания игровых образов, согласовывает свои интересы с интересами партнеров по игре, управляет персонажами в режиссёрской игре;

ребенок проявляет интерес к игровому экспериментированию с предметами, развивающим и познавательным играм, в играх с готовым содержанием и правилами может объяснить содержание и правила игры другим детям, в совместной игре следит за точным выполнением правил всеми участниками;

ребенок способен решать адекватные возрасту интеллектуальные, творческие и личностные задачи; применять накопленный опыт для осуществления различных видов детской деятельности, принимать собственные решения и проявлять инициативу;

ребенок способен планировать свои действия, направленные на достижение конкретной цели; демонстрирует сформированные предпосылки к учебной деятельности и элементы готовности к школьному обучению.

### **1.7. Педагогическая диагностика достижения планируемых результатов**

В соответствии с ФГОС ДО, целевые ориентиры не подлежат непосредственной оценке, в том числе в виде педагогической диагностики (мониторинга), и не являются основанием для их формального сравнения с реальными достижениями детей. Они не являются основой объективной оценки соответствия установленным требованиям образовательной деятельности и подготовки детей. Освоение Программы не сопровождается проведением промежуточных аттестаций и итоговой аттестации воспитанников.

Настоящие требования являются ориентирами для:

- а) решения задач формирования Программы; анализа профессиональной деятельности; взаимодействия с семьями воспитанников;
- б) изучения характеристик образования детей в возрасте от 2 месяцев до 7 лет;
- в) информирования родителей (законных представителей) и общественности относительно целей дошкольного образования, общих для всего образовательного пространства Российской Федерации. Целевые ориентиры не могут служить непосредственным основанием при решении управленческих задач, включая:

аттестацию педагогических кадров;

оценку качества образования;

оценку как итогового, так и промежуточного уровня развития детей, в том числе в рамках мониторинга (в том числе в форме тестирования, с использованием методов, основанных на наблюдении, или иных методов измерения результативности детей);

оценку выполнения муниципального (государственного) задания посредством их включения в показатели качества выполнения задания;

распределение стимулирующего фонда оплаты труда работников ДОУ.

Однако педагог в ходе своей работы должен выстраивать индивидуальную траекторию развития каждого ребенка. Для этого педагогу необходим инструментарий оценки своей работы, который позволит ему оптимальным образом выстраивать взаимодействие с детьми. В представленной системе оценка результатов освоения программы отражены современные тенденции, связанные с изменением понимания оценки качества дошкольного образования. Речь идет о постепенном смещении акцента с объективного (тестового) подхода в сторону аутентичной оценки. В основе аутентичной оценки лежат следующие принципы.

Строится в основном на анализе реального поведения ребенка, а не на результате выполнения специальных заданий. Информация фиксируется посредством прямого наблюдения за поведением ребенка. Результаты наблюдения педагог получает в естественной среде ( в игровых ситуациях, в ходе режимных моментов, на занятиях), а не в надуманных ситуациях, которые используются в обычных тестах, имеющих слабое отношение к реальной жизни дошкольников.

Аутентичные оценки могут давать взрослые (педагог), которые проводят с ребенком много времени, хорошо знают его поведение. В этом случае опыт педагога сложно переоценить.

Аутентичная оценка максимально структурирована.

Если в случае тестовой оценки родители далеко не всегда понимают смысл полученных данных, а потому нередко выражают негативное отношение к тестированию детей, то в случае аутентичной оценки ответы им понятны. Родители могут стать партнерами педагога при поиске на тот или иной вопрос.

### ***Развивающее оценивание качества образовательной деятельности по Программе***

Реализация программы предполагает оценку индивидуального развития детей. Такая оценка проводится педагогическим работником в рамках педагогической диагностики (оценка индивидуального развития детей дошкольного возраста, связанной с оценкой эффективности педагогических действий и лежащей в основе их дальнейшего планирования).

Педагогическая диагностика проводится в ходе наблюдений за активностью детей в спонтанной и специально организованной деятельности. Инструментарий для педагогической диагностики – карты наблюдений детского развития, позволяющие фиксировать индивидуальную динамику и перспективы развития каждого ребенка в ходе:

- коммуникации со сверстниками и взрослыми (как меняются способы установления и поддержания контакта, принятия современных решений, разрешения конфликтов, лидерства и пр.);
- игровой деятельности;
- познавательной деятельности (как идет развитие детских способностей, познавательной активности);
- проектной деятельности (как идет развитие детской инициативности, ответственности и автономии, как развивается умение планировать и организовывать свою деятельность);
- художественной деятельности;
- физического развития.

Результаты педагогической диагностики могут использоваться исключительно для решения следующих образовательных задач:

Индивидуализации образования (в том числе поддержки ребенка, построения его образовательной траектории или профессиональной коррекции особенностей его развития);

Оптимизации работы с группой детей.

В ходе образовательной деятельности педагоги должны создавать диагностические ситуации, чтобы оценить индивидуальную динамику детей и скорректировать свои действия.

Периодичность проведения оценки развития основных характеристик позволит оценить динамику их развития у каждого ребенка, что важно для анализа эффективности созданных психолого-педагогических условий, образовательного процесса. Неизменяющийся характер развития основных характеристик с низкими показателями или динамика регрессивного характера у ребенка требуют взаимодействия педагога с психологом не только для анализа особенностей развития данного ребенка, но и социальной ситуации развития, характера взаимодействия окружающих с ним. Поэтому при необходимости используется психологическая диагностика развития детей, которую проводит квалифицированный специалист (психолог) организации, осуществляющей образовательную деятельность.

Психологическая диагностика позволит понять причины подобной динамики и разработать необходимые мероприятия для создания данному ребенку оптимальных условий развития. Результаты психологической диагностики могут использоваться для решения задач психологического сопровождения и проведения квалифицированной коррекции развития детей.

Участие ребёнка в психологической диагностике допускается только с согласия его родителей (законных представителей).



## 1.8. Часть, формируемая участниками образовательного процесса

### **1.8.1. Общие положения**

Общеобразовательная программа МБДОУ детский сад № 118 обеспечивает разностороннее развитие детей в возрасте от 2 до 7 лет с учетом их возрастных и индивидуальных особенностей по основным направлениям: социально-коммуникативное развитие, познавательное развитие, речевое развитие, художественно-эстетическое развитие и физическое. Программа обеспечивает достижение воспитанниками готовности к школе.

Программа построена на позициях гуманно-личностного отношения к ребенку и направлена на его всестороннее развитие, формирование духовных общечеловеческих ценностей, а также способностей и интегративных качеств. В программе отсутствуют жесткая регламентация знаний детей и предметный центризм в обучении.

При разработке образовательной программы творческая группа МБДОУ детский сад №118 опирались на лучшие традиции отечественного дошкольного образования, его фундаментальность: комплексное решение задач по охране жизни и укреплению здоровья детей, всестороннее воспитание, амплификацию (обогащение) развития на основе организации разнообразных видов детской творческой деятельности.

Таким образом, развитие в рамках образовательной программы выступает как важнейший результат успешности воспитания и образования детей, комплексно представлены все основные содержательные линии воспитания и образования ребенка от 1 до 7 лет.

Содержание образовательного процесса выстроено в соответствии с федеральной образовательной программой и реализует образовательную программу дошкольного образования МБДОУ № 118, в группах с приоритетным направлением духовно-нравственное воспитание.

### ***Задачи реализации образовательной программы***

1. Развитие личности детей дошкольного возраста в различных видах общения и деятельности с учетом их возрастных, индивидуальных психологических и физиологических особенностей.
2. Создание условий развития ребенка, открывающих возможности для его позитивной социализации, личностного развития, развития инициативы и творческих способностей на основе сотрудничества со взрослыми и сверстниками и в соответствующих возрасту видах деятельности.
3. Создание развивающей образовательной среды, которая представляет собой систему условий социализации и индивидуализации детей.

### **1.8.2. Характеристики парциальных образовательных программ**

В соответствии с пунктом 1 ст. 64 Федерального закона от 29.12.2012 г. № 273-ФЗ «Об образовании в Российской Федерации» дошкольное образование направлено на формирование общей культуры детей дошкольного возраста.

Федеральный государственный стандарт дошкольного образования нацеливает на:

- повышение социального статуса дошкольного образования;
- обеспечения государством равенства возможностей для каждого ребёнка в получении качественного дошкольного образования.

Парциальная программа **«Добрый мир» Православная культура для малышей**

**Л.Л. Шевченко** направлена на развитие личности ребенка дошкольного возраста, формирование базовой культуры на основе традиционных духовных и нравственных ценностей

Программа ориентирована на решение следующих задач:

- духовно-нравственное развитие и воспитание детей посредством приобщения к традиционным духовным традициям России, понимание значимости традиционных идеалов и моральных норм для жизни личности, семьи, общества;
- формирование у детей основополагающих морально-нравственных идеалов, установок, ценностей норм, обеспечивающих осознанный нравственный выбор;
- приобретение культурологических знаний, необходимого для разностороннего развития детей;
- формирование общей культуры дошкольников;
- создание условий творческого развития;
- воспитание гражданственности и патриотизма, любви к Родине, семье;
- интеграции личности в национальную и мировую культуру;
- обеспечение ценностно-смысловой, содержательной, методической преемственности между ступенями дошкольного, начального и основного общего образования

*Специфические задачи:*

- приобщение детей дошкольного возраста к культурно-историческим ценностям региона;
- формирование любви к Отечеству и родному краю;
- формирование системы мировоззренческих идей: взаимосвязь человека и природы, человека и семьи, человека и общества в целом;
- формирование целостного представления о родном крае и его истории.

Программа реализуется с детьми 5-7 лет.

**Основной целью** работы является развитие духовно-нравственной культуры ребенка, формирование ценностных ориентаций средствами традиционной народной культуры родного края.

Парциальная программа **«Приобщение детей к истокам народной культуры»**

О.Л. Князева, М.Д. Маханева направлена на реализацию компонента в образовательной области «Художественно-творческое развитие дошкольников». Данный методический материал составлен с учётом ФГОС, программных требований, возрастных особенностей детей, использования современных инновационных технологий, дают рекомендации по обеспечению предметно-развивающей среды в данном направлении работы; способствует совершенствованию профессиональной компетенции педагогов.

Программа ориентирована на решение следующих задач, обозначенных в п.2.6. Федерального государственного стандарта дошкольного образования:

- развитие предпосылок ценностно-смыслового восприятия и понимания произведений искусства (словесного, музыкального, изобразительного), мира природы;
- становление эстетического отношения к окружающему миру;
- формирование элементарных представлений о видах искусства;
- реализацию самостоятельной творческой деятельности детей.

*Основная цель* – развитие интереса к культурно – историческим ценностям родного края.

*Специфические задачи*

Деятельность педагогов в рамках каждого проекта направлена на решение трёх групп задач:

- приобщение к видам и жанрам изоискусства через ознакомление с произведениями художников родного края;
- развитие навыков продуктивной деятельности дошкольников в процессе приобщения к произведениям разных видов и жанров изобразительного искусства родного края;
- развитие детского художественного творчества.

Программа реализуется с детьми 3-7 лет.

Парциальная программа «*Развития речи детей дошкольного возраста в детском саду*» О.С.Ушаковой.

В основе данной системы развития речи дошкольника лежат комплексный подход, разработана методика, направленная на решение на одном занятии разных, но взаимосвязанных задач, охватывающих разные стороны речевого развития: фонетическую, лексическую, грамматическую и на их основе – развитие связанной речи. Система в обучении по данной программе приводит к большим сдвигам в речевом и умственном развитии детей дошкольного возраста. У детей формируется высокая культура речи и тенденция ее саморазвитию, повышаются точность и выразительность. Дошкольники начинают уместно употреблять средства художественной выразительности в своем словесном творчестве.

Программа «**Основы безопасности детей дошкольного возраста**» Авдеева Н.Н., Князева Н.Л., Стеркина Р.Б.

Программа предполагает решение важнейшей социально-педагогической задачи - воспитание у ребенка навыков адекватного поведения в различных неожиданных ситуациях.

**Цели программы** - сформировать у ребенка навыки разумного поведения, научить адекватно вести себя в опасных ситуациях дома и на улице, в городском транспорте, при общении с незнакомыми людьми, взаимодействии с пожароопасными и другими предметами, животными и ядовитыми растениями; способствовать становлению основ экологической культуры, приобщению к здоровому образу жизни.

### **1.8.3. Характеристика контингента детей дошкольного возраста, воспитанников ДОУ, его специфика**

*Специфика осуществления образовательного процесса (национально-культурные, демографические, климатические и другие)*

**Общие сведения о коллективе детей, работников, родителей.**

Основными участниками реализации программы являются: дети дошкольного возраста, родители (законные представители), педагоги.

Название групп возрастная категория	Направленность групп	Количество групп	Количество детей
2 группа раннего возраста от 2 до 3 лет	Общеразвивающая	1	28
младшая от 3 до 4 лет	Общеразвивающая	2	33,25
средняя от 4 до 5 лет	Общеразвивающая	2	32,27
старшая от 5 до 6 лет	Общеразвивающая	3	24,27,23
подготовительная от 6 до 7 лет	Общеразвивающая	1	39
<b>Всего 9 групп – 258 детей</b>			

Муниципальное бюджетное дошкольное образовательное учреждение детский сад №118 расположен в городе Ульяновске Ульяновской области в умеренной климатической зоне с умеренно – континентальным климатом, характеризующийся отчетливо выраженными сезонами года. Процесс воспитания и развития в детском саду является непрерывным, но, тем не менее, график образовательного процесса составляется в соответствии с выделением двух периодов: холодный период: учебный год (сентябрь-май), составляется определенный режим дня и расписание организованных образовательных форм летний период (июнь-август), для которого составляется другой режим дня. При проектировании содержания Образовательной программы учитываются специфические климатические особенности региона, к которому относится Ульяновская область: время начала и окончания тех или иных сезонных явлений (листопад, таяние снега и т.д.) и интенсивность их протекания; состав флоры и фауны; длительность светового дня; погодные условия и т.д. Эти факторы с необходимостью учитываются при составлении перспективно-тематического годового плана психолого-педагогической работы в ДОУ

#### *Национально - культурные особенности*

Ульяновская область является многонациональным регионом, где проживают народы разных языковых групп и традиций. Данное обстоятельство в полной мере отражает ситуацию в нашем детском саду, в котором воспитываются дети разных национальностей, почитающих свои национальные обычаи и традиции.

При организации образовательного процесса, необходимо учитывать реальные потребности детей различной этнической принадлежности, которые воспитываются в семьях с различными национальными и культурными традициями

Этнический состав воспитанников ДОУ: русские, татары, чуваша, но основной контингент – дети из русскоязычных семей. Обучение и воспитание в ДОУ осуществляется на русском языке.

Реализация регионального компонента осуществляется через знакомство с национально-культурными особенностями Ульяновского края. Знакомясь с родным краем, его достопримечательностями, ребенок учится осознавать себя, живущим в определенный временной период, в определенных этнокультурных условиях. Данная информация реализуется через целевые прогулки, беседы, проекты.

Национальность	Количество семей	% состав
русские	224	87%
татары	13	5%
чуваша	16	6%
мордва	5	2%

### **Социальный статус родителей**

Социальными заказчиками деятельности учреждения являются в первую очередь родители воспитанников. Поэтому коллектив ДООУ пытается создать доброжелательную, психологически комфортную атмосферу, в основе которой лежит определенная система взаимодействия с родителями, взаимопонимание и сотрудничество.

Содержание	2022	2023	2024
	количество	количество	количество
Количество детей в ДООУ	200		258
Количество детей инвалидов	-		-
Количество родителей	378		
Количество семей	188		
<u>Состав семьи:</u>	7		
неполные	22		
многодетные	181		
полные			
<u>Уровень образованности родителей:</u>	264		
высшее	4		
незаконченное высшее	105		
средне - специальное	5		
среднее	-		
неполное среднее			
<u>Социальное положение семей:</u>	248		
служащие	62		
рабочие	7		
безработные	-		
студенты	34		
частные предприниматели	27		
домохозяйки			

### **Демографические особенности:**

Анализ социального статуса семей выявил, что в детском саду воспитываются дети: из полных 96% из неполных - 4% . Основной состав родителей – среднеобеспеченные, с высшим (70%) и средне- специальным профессиональным ( 28%) , без образования –0 %

### ***Климатические особенности:***

При организации образовательного процесса учитываются климатические особенности региона: время начала и окончания тех или иных сезонных явлений (листопад, таяние снега и т. д.) и интенсивность их протекания; состав флоры и фауны; длительность светового дня; погодные условия и т. д.

Основными чертами климата являются: холодная зима и сухое жаркое лето.

В режим дня группы ежедневно включены гимнастика, упражнения для профилактики плоскостопия, дыхательная гимнастика. В теплое время года – жизнедеятельность детей, преимущественно, организуется на открытом воздухе.

Исходя из климатических особенностей региона, график образовательного процесса составляется в соответствии с выделением двух периодов:

1. холодный период: учебный год (сентябрь-май, составляется режим дня и расписание образовательной деятельности);
2. теплый период (июнь-август, для которого составляется другой режим дня и расписание образовательной деятельности)

### **1.8.4. Характеристика коррекционно-развивающей работы**

ППк является одной из форм взаимодействия специалистов образовательного учреждения, объединяющихся для психолого-медико-педагогического сопровождения воспитанников с отклонениями в развитии.

Общее руководство ППк возлагается на руководителя образовательного учреждения. ППк образовательного учреждения в своей деятельности руководствуется Уставом образовательного учреждения, договором между образовательным учреждением и родителями (законными представителями) воспитанника, договором между ППк и ППК.

## II. Содержательный раздел

### 2. Обязательная часть

#### 2.1. Общие положения

Содержание программы определяется в соответствии с направлениями развития ребенка, соответствует основным положениям возрастной психологии и дошкольной педагогики и обеспечивает единство воспитательных, развивающих и обучающих целей и задач.

Целостность педагогического процесса в ДОУ обеспечивается реализацией Федеральной образовательной программы

Содержание Программы обеспечивает развитие личности, мотивации и способностей детей в различных видах деятельности и охватывает следующие структурные единицы, представляющие определенные направления развития и образования детей.

#### 2.2. Задачи и содержание образования по образовательным областям

Образовательная деятельность осуществляется по пяти образовательным областям в соответствии с возрастными особенностями детей.

*Содержание психолого – педагогической работы:*

- социально – коммуникативное развитие
- познавательное развитие
- речевое развитие
- художественно – эстетическое развитие
- физическое развитие

В каждой образовательной области сформулированы задачи, содержание образовательной деятельности, предусмотренное для освоения в каждой возрастной группе детей в возрасте от двухмесяцев до восьми лет, а также результаты, которые могут быть достигнуты детьми при целенаправленной систематической работе с ними

**Социально-коммуникативное развитие** направлено на:

- усвоение норм и ценностей, принятых в обществе, включая моральные и нравственные ценности;
- развитие общения и взаимодействия ребенка со взрослыми и сверстниками;
- становление самостоятельности, целенаправленности и саморегуляции собственных действий; развитие социального и эмоционального интеллекта, эмоциональной отзывчивости, сопереживания, формирование готовности к совместной деятельности со сверстниками, формирование уважительного отношения и чувства принадлежности к своей семье и к сообществу детей и взрослых в Организации;
- формирование позитивных установок к различным видам труда и творчества;
- формирование основ безопасного поведения в быту, социуме, природе.

**Познавательное развитие** предполагает:

- развитие интересов детей, любознательности и познавательной мотивации;
- формирование познавательных действий, становление сознания;

- развитие воображения и творческой активности;
- формирование первичных представлений о себе, других людях, объектах окружающего мира, о свойствах и отношениях объектов окружающего мира (форме, цвете, размере, материале, звучании, ритме, темпе, количестве, числе, части и целом, пространстве и времени, движении и покое, причинах и следствиях и др.);
- о малой родине и Отечестве, представлений о социокультурных ценностях нашего народа, об отечественных традициях и праздниках, о планете Земля как общем доме людей, об особенностях ее природы, многообразии стран и народов мира.

#### **Речевое развитие** включает

- владение речью как средством общения и культуры;
- обогащение активного словаря;
- развитие связной, грамматически правильной диалогической и монологической речи;
- развитие речевого творчества;
- развитие звуковой и интонационной культуры речи, фонематического слуха;
- знакомство с книжной культурой, детской литературой, понимание на слух текстов различных жанров детской литературы;
- формирование звуковой аналитико-синтетической активности как предпосылки обучения грамоте.

#### **Художественно-эстетическое развитие** предполагает

- развитие предпосылок ценностно-смыслового восприятия и понимания произведений искусства (словесного, музыкального, изобразительного), мира природы;
- становление эстетического отношения к окружающему миру;
- формирование элементарных представлений о видах искусства;
- восприятие музыки, художественной литературы, фольклора;
- стимулирование сопереживания персонажам художественных произведений;
- реализацию самостоятельной творческой деятельности детей (изобразительной, конструктивно-модельной, музыкальной и др.).

#### **Физическое развитие** включает

- приобретение опыта в следующих видах деятельности детей: двигательной, в том числе связанной с выполнением упражнений, направленных на развитие таких физических качеств, как координация и гибкость;
- способствующих правильному формированию опорно-двигательной системы организма, развитию равновесия, координации движения, крупной и мелкой моторики обеих рук, а также с правильным, не наносящим ущерба организму выполнением основных движений (ходьба, бег, мягкие прыжки, повороты в обе стороны),
- формирование начальных представлений о некоторых видах спорта, овладение подвижными играми с правилами;
- становление целенаправленности и саморегуляции в двигательной сфере;
- становление ценностей здорового образа жизни, овладение его элементарными нормами и правилами (в питании, двигательном режиме, закаливании, при формировании полезных привычек и др.).



## Социально-коммуникативное развитие

### *От 2 месяцев до 1 года*

В области социально-коммуникативного развития основными *задачами* образовательной деятельности являются:

до 6 месяцев: осуществлять эмоционально-контактное взаимодействие и общение с ребенком, эмоционально-позитивное реагирование на него;

с 6 месяцев: организовать эмоционально-позитивную поддержку ребенка в его действиях через вербальное обозначение совершаемых совместных действий с ребенком; поддерживать потребность ребенка в совместных действиях со взрослым;

с 9 месяцев: формировать положительное отношение к окружающим, доверие и желание вступать в контакт не только с близкими, но и с другими людьми; поощрять интерес к предметам /игрушкам и действиям с ними; способствовать проявлению самостоятельности и активности в общении, освоении пространства и предметно-манипулятивной деятельности.

### *Содержание образовательной деятельности*

В процессе совместных действий педагог разговаривает с ребенком, называет предметы и игрушки, с интересом рассказывает о том, что он делает. Содержанием общения становятся предметные действия. В процессе общения педагог рассказывает ребенку о действиях, которые можно совершать с предметами, активизируя понимание ребенком речи и овладение словом. Устанавливает контакт «глаза в глаза», обращается к ребенку по имени, с улыбкой, делает акцент на физическом контакте с ребенком: держит за руку, через прикосновения, поглаживания и пр.

С 6-ти месяцев – педагог при общении с ребенком называет ему имена близких людей, показывает и обозначает словом части тела человека, названия некоторых животных, окружающие предметы и действия с ними, переживаемые ребенком чувства и эмоции.

**В результате, к концу 1 года жизни**, ребенок демонстрирует потребность в общении; использует эмоциональные средства (улыбка, смех, крик, плач), непосредственный показ, указательные жесты, вокализации в процессе манипуляций с предметами; вовлекает взрослых во взаимодействие с ним, показывает себя, близких людей, знакомые предметы.

### *От 1 года до 2 лет*

В области социально-коммуникативного развития основными *задачами* образовательной деятельности являются:

создавать условия для благоприятной адаптации ребенка к детскому саду; поддерживать пока еще непродолжительные контакты со сверстниками, интерес к сверстнику; формировать элементарные представления: о себе, близких людях, ближайшем предметном окружении; создавать условия для получения опыта применения правил социального взаимодействия.

### *Содержание образовательной деятельности*

Для благоприятной адаптации к детскому саду педагог обеспечивает эмоциональный комфорт детей в группе; побуждает детей к действиям с предметами и игрушками, поддерживает потребность в доброжелательном внимании, заботе, положительной оценке взрослых. Использует разнообразные телесные контакты (прикосновения), жесты, мимику.

Педагог поощряет проявление ребенком инициативы в общении со взрослыми и сверстниками. Хвалит ребенка, вызывая радость, стимулирует активность ребенка, улучшая его отношение к взрослому, усиливая доверие к нему.

Педагог включает детей в игровые ситуации, вспоминая любимые сказки, стихотворения и др., стимулируя проявление у ребенка интереса к себе, желание участвовать в совместной деятельности, игре, развлечении. Педагог в беседе и различных формах совместной деятельности формирует элементарные представления ребенка о себе, своем имени, внешнем виде, гендерной принадлежности (мальчик, девочка) по внешним признакам (одежда, прическа); о близких людях; о ближайшем предметном окружении. Педагог создает условия для получения ребенком первичного опыта социального взаимодействия (что можно делать, чего делать нельзя; здороваться, отвечать на приветствие взрослого, благодарить; выполнять просьбу воспитателя).

**В результате, к концу 2-го года жизни,** ребенок демонстрирует ярко выраженную потребность в общении со взрослыми, начинает проявлять интерес к общению со сверстниками; умеет действовать с предметами в соответствии с их социальным назначением; активно подражает взрослым; обращается к взрослому с просьбой о помощи; включается в парные игры со взрослыми сверстниками.

### ***От 2 лет до 3 лет.***

В области социально-коммуникативного развития основными **задачами** образовательной деятельности являются:

поддерживать эмоционально-положительное состояние детей в период адаптации к детскому саду; развивать игровой опыт ребенка, помогая детям отражать в игре представления об окружающей действительности; поддерживать доброжелательные взаимоотношения детей, развивать эмоциональную отзывчивость в ходе привлечения к конкретным действиям помощи, заботы, участия; формировать элементарные представления о людях (взрослые, дети), их внешнем виде, действиях, одежде, о некоторых ярко выраженных эмоциональных состояниях (радость, грусть), о семье и детском саду; формировать первичные представления ребенка о себе, о своем возрасте, поле, о родителях и близких членах семьи.

### ***Содержание образовательной деятельности***

Педагог поддерживает желание детей познакомиться со сверстником, узнать его имя, используя приемы поощрения и одобрения. Оказывает помощь детям в определении особенностей внешнего вида мальчиков и девочек, их одежды, причесок, предпочитаемых игрушек, задает детям вопросы уточняющего характера (Кто это? Почему это девочка \ мальчик?), объясняет отличительные признаки взрослых и детей, используя наглядный материал и повседневные жизненные ситуации. Показывает и называет ребенку основные части тела и лица человека, его действия. Поддерживает желание ребенка называть и различать основные действия взрослых.

Педагог знакомит детей с основными эмоциями и чувствами человека, обозначает их словом, демонстрирует их проявление мимикой, жестами, интонацией голоса. Предлагает детям повторить слова, обозначающие эмоциональное состояние человека, предлагает детям задания, помогающие закрепить представление об эмоциях, в том числе их узнавание на картинках.

Педагог рассматривает вместе с детьми картинки с изображением семьи: детей, родителей. Поощряет стремление детей узнавать членов семьи, называть их, рассказывает детям о том, как члены семьи могут заботиться друг о друге.

Педагог поддерживает желание детей познавать пространство своей группы, узнавать вход в группу, ее расположение на этаже, педагогов, которые работают с детьми. Рассматривает с детьми пространство группы, назначение каждого помещения, его наполнение, помогает детям ориентироваться в пространстве группы.

Педагог поддерживает стремление детей выполнять элементарные правила поведения («можно», «нельзя»). Личным показом демонстрирует правила общения: здороваётся, прощается, говорит «спасибо», «пожалуйста», напоминает детям о важности использования данных слов в процессе общения со взрослыми и сверстниками, поощряет инициативу и самостоятельность ребенка при использовании «вежливых слов». Педагог использует приемы общения, позволяющие детям проявлять внимание к его словам и указаниям, поддерживает желание ребенка выполнять указания взрослого, действовать по его примеру и показу. Педагог организует детей на участие в подвижных, музыкальных, сюжетных и хороводных играх, поощряет их активность и инициативность в ходе участия в играх. Педагог формирует представление детей о простых предметах своей одежды, обозначает словами каждый предмет одежды, рассказывает детям о назначении предметов одежды, способах их использования (надевание колготок, футболок и т.п.)

**В результате, к концу 3-го года жизни,** ребенок позитивен и эмоционально отзывчив, охотно посещает детский сад, относится с доверием к педагогам, активно общается, участвует в совместных действиях с ними, переносит показанные игровые действия в самостоятельные игры; доброжелателен к сверстникам, с интересом участвует в общих играх и делах совместно с педагогом и детьми; придумывает игровой сюжет из нескольких связанных по смыслу действий, принимает свою игровую роль, выполняет игровые действия в соответствии с ролью; активен в выполнении действий самообслуживания, стремится к оказанию помощи другим детям.

### ***От 3 лет до 4 лет***

В области социально-коммуникативного развития основными **задачами** образовательной деятельности являются:

*В сфере социальных отношений:*

развивать эмоциональную отзывчивость, способность откликаться на ярко выраженные эмоции сверстников и взрослых, различать и понимать отдельные эмоциональные проявления, учить правильно их называть; обогащать представления детей о действиях, в которых проявляются доброе отношение и забота о членах семьи, близком окружении; поддерживать в установлении положительных контактов между детьми, основанных на общих интересах к действиям с игрушками, предметами и взаимной симпатии; оказывать помощь в освоении способов взаимодействия со сверстниками в игре, в повседневном общении и бытовой деятельности; приучать детей к выполнению элементарных правил культуры поведения в детском саду.

*В области формирования основ гражданской ответственности и патриотизма*

обогащать представления детей о малой родине и поддерживать их отражения в различных видах деятельности.

*В сфере трудового воспитания:*

развивать интерес к труду взрослых в детском саду и в семье, формировать представления о конкретных видах хозяйственно-бытового труда, направленных на заботу о детях (мытьё посуды, уборка помещений детского сада и участка и пр.) и трудовые навыки; воспитывать бережное отношение к предметам и игрушкам как результатам труда взрослых; приобщать детей к самообслуживанию (одевание, раздевание, умывание), развивать самостоятельность, уверенность, положительную самооценку.

*В области формирования основ безопасного поведения:*

развивать интерес к правилам безопасного поведения; обогащать представления о правилах безопасного поведения в быту, безопасного использования бытовых предметов и гаджетов.

## ***Содержание образовательной деятельности***

### ***В сфере социальных отношений.***

Педагог создает условия для формирования у детей образа Я: закрепляет умение называть своё имя и возраст, говорить о себе в первом лице; проговаривает с детьми характеристики, отличающие их друг от друга (внешность, предпочтения в деятельности, личные достижения). Педагоги способствуют различению детьми основных эмоций (радость, печаль, грусть, гнев, страх, удивление) и пониманию ярко выраженных эмоциональных состояний. При общении с детьми педагог интересуется настроением детей, предоставляет возможность рассказать о своих переживаниях, демонстрирует разнообразные способы эмпатийного поведения (поддержать, пожалеть, обнадежить, отвлечь и порадовать). При чтении художественной литературы педагог обращает внимание на проявления, характеризующие настроения, эмоции и чувства героев, комментирует их отношения и поведение, поощряет подражание детей позитивному опыту персонажей художественных произведений и мультипликации. Педагог обогащает представления детей о действиях и поступках людей, в которых проявляются доброе отношение и забота о членах семьи, близком окружении, о животных, растениях; знакомят с произведениями, отражающими отношения между членами семьи. Педагог создает в группе положительный эмоциональный фон для объединения детей, проводит игры и упражнения в кругу, где дети видят и слышат друг друга. Педагог поощряет позитивный опыт взаимодействия детей, создает условия для совместных игр, демонстрирует веселое настроение и удовольствие, которое можно испытывать от совместной игры. Помогает детям обращаться друг к другу, распознавать проявление основных эмоций и реагировать на них. Способствует освоению детьми простых способов общения и взаимодействия: обращаться к детям по именам, договариваться о совместных действиях, вступать в парное общение (спокойно играть рядом, обмениваться игрушками, объединяться в парной игре, вместе рассматривать картинки, наблюдать и пр.). В совместных игровых и бытовых действиях педагог демонстрирует готовность действовать согласованно, создает условия для возникновения между детьми договорённости. Знакомит детей с элементарными правилами культуры поведения, упражняет в их выполнении (здороваться, прощаться, благодарить).

### ***В области формирования основ гражданственности и патриотизма***

Педагог обогащает представления детей о Малой Родине: регулярно напоминает название населенного пункта, в котором живут; знакомит с близлежащим окружением детского сада (зданиями, природными объектами), доступными для рассматривания с территории учреждения. Обсуждает с детьми их любимые места времяпрепровождения в городе (поселке). Демонстрирует эмоциональную отзывчивость на красоту родного края, восхищается природными явлениями. Поддерживает отражение детьми своих впечатлений о Малой Родине в различных видах деятельности (рассказывает, изображает, воплощает образы в играх, разворачивает сюжет и т. д.).

### ***В сфере трудового воспитания.***

Педагог формирует первоначальные представления о том, что предметы делаются людьми, например, демонстрирует процессы изготовления атрибутов для игр. В процессе взаимодействия с детьми выделяет особенности строения предметов и знакомит с назначением их частей (ручка на входной двери нужна для того, чтобы удобнее было открыть дверь, спинка на скамейке в раздевальной комнате необходима для того, чтобы удобнее было сидеть). Знакомит детей с основными свойствами и качествами материалов, из которых изготовлены предметы, знакомые ребенку (картон, бумага, дерево, ткань), создает игровые ситуации, вызывающие необходимость в создании предметов из разных материалов, использует дидактические игры с предметами и картинками на группировку по схожим признакам, моделирует ситуации для активизации желания

детей включиться в выполнение простейших действий бытового труда. Педагог формирует первоначальные представления о хозяйственно-бытовом труде взрослых дома и в детском саду, поощряет желание детей соблюдать порядок при раздевании на дневной сон (аккуратное складывание одежды), уборке рабочего места после продуктивных видов деятельности (лепки, рисования, аппликации) и т.п. Использует приемы одобрения и поощрения ребенка при правильном выполнении элементарных трудовых действий (убирает за собой посуду на раздаточный стол, убирает рабочее место после занятий, собирает игрушки, помогает раздать наглядный материал на занятие и т.п.). Педагог поддерживает стремления ребенка самостоятельно выполнять отдельные действия самообслуживания: одевание на прогулку, умывание после сна или перед приемом пищи, элементарный уход за собой (расчесывание волос, поддержание опрятности одежды, пользование носовым платком и т.п.). Педагог создает условия для приучения детей к соблюдению порядка, используя приемы напоминания, упражнения, личного примера, поощрения и одобрения при самостоятельном и правильном выполнении действий по самообслуживанию. Педагог организует специальные игры и упражнения для развития мелкой моторики рук детей с целью повышения качества выполнения действий по самообслуживанию.

*В области формирования основ безопасного поведения.*

Педагог поддерживает интерес детей к бытовым предметам, объясняет их назначение и правила использования, доброжелательно и корректно обращает внимание, что несоблюдение правил использования бытовых предметов и гаджетов позволяет создать ситуации, небезопасные для здоровья. Педагог использует игровые ситуации, создавая условия для демонстрации и формирования умений ребенка пользоваться простыми бытовыми приборами, обсуждает с детьми какими предметами быта детям можно пользоваться только вместе со взрослыми: ножи, иголки, ножницы, лекарства, спички и т.д. Педагог обсуждает с детьми правила безопасного поведения в группе, рассказывает почему игрушки нужно убирать на свои места, демонстрирует детям как безопасно вести себя за столом, во время одевания на прогулку, во время совместных игр.

Педагог рассказывает детям о том, как себя вести на площадке детского сада, игровой площадке рядом с домом. Обращает внимание детей на необходимость оповещать взрослых (воспитателя, родителей), если ребенок хочет покинуть игровую площадку, уйти с участка детского сада. Обсуждает вместе с детьми их действия, дает возможность ребенку рассказать о своем опыте, как себя вести безопасно: рядом с бездомными животными (не нужно подходить близко, пугать животных), рядом с незнакомыми растениями (без разрешения взрослых не пробовать незнакомые ягоды, листья растений, если у ребенка появляется желание их попробовать, обязательно сначала спросить у взрослого, можно ли их есть). Педагог поддерживает интерес детей к вопросам безопасного поведения, поощряет вопросы детей дошкольного возраста, с готовностью на них отвечает, привлекая к обсуждению всех детей. Использует приемы упражнения, напоминания, личного примера для закрепления формируемых представлений.

***В результате, к концу 4 года жизни,*** ребенок говорит о себе в первом лице, положительно оценивает себя, проявляет доверие к миру; по побуждению взрослых эмоционально откликается на ярко выраженное эмоциональное состояние близких и сверстников, способен к распознаванию и называнию базовых эмоций на основе вербальных и невербальных средств их выражения (мимика, пантомимика, интонационные характеристики речи); ребенок приветлив с окружающими, проявляет интерес к словам и действиям взрослых, владеет способами взаимодействия с детьми, спокойно играет с ними рядом. С интересом наблюдает за трудовыми действиями взрослых по созданию или преобразованию предметов; по примеру педагога бережно относится к результатам

труда взрослых, подражает трудовым действиям; проявляет самостоятельность в самообслуживании, интерес к правилам безопасного поведения; осваивает безопасные способы обращения со знакомыми предметами в быту, в том числе электронными гаджетами.

#### ***От 4 лет до 5 лет***

В области социально-коммуникативного развития основными **задачами** образовательной деятельности являются:

##### ***В сфере социальных отношений:***

формировать положительную высокую самооценку, уверенность в своих силах, стремление к самостоятельности; развивать эмоциональную отзывчивость к взрослым и детям, слабым и нуждающимся в помощи, воспитывать сопереживание героям литературных и мультипликационных произведений, доброе отношение к животным и растениям; развивать позитивное отношение и чувство принадлежности детей к семье, уважение к родителям, значимым взрослым; воспитывать доброжелательное отношение ко взрослым и детям; воспитывать культуру общения со взрослыми и сверстниками, желание выполнять правила поведения, быть вежливыми в общении со старшими и сверстниками; развивать стремление к совместным играм, взаимодействию в паре или небольшой подгруппе, к взаимодействию в практической деятельности.

##### ***В области формирования основ гражданственности и патриотизма:***

воспитывать любовь к Родине, уважительное отношение к символам страны, памятным датам; развивать интерес детей к основным достопримечательностям города (поселка), в котором они живут.

##### ***В сфере трудового воспитания:***

формировать представления об отдельных профессиях взрослых на основе ознакомления с конкретными видами труда; воспитывать уважение и благодарность взрослым за их труд, заботу о детях; вовлекать в простейшие процессы хозяйственно-бытового труда; развивать самостоятельность и уверенность в самообслуживании, желании включаться в повседневные трудовые дела в детском саду и семье.

##### ***В области формирования основ безопасного поведения:***

обогащать представления детей об основных источниках и видах опасности в быту, на улице, в природе, в общении с незнакомыми людьми; знакомить детей с простейшими способами безопасного поведения в опасных ситуациях; формировать представления о правилах безопасного дорожного движения в качестве пешехода и пассажира транспортного средства; формировать представления о правилах безопасного использования электронных гаджетов, в том числе мобильных устройств, планшетов и пр.

#### ***Содержание образовательной деятельности***

***В сфере социальных отношений.*** Педагог обогащает представления детей об их развитии, проговаривает и фиксирует внимание на разнообразных возрастных изменениях (когда я был маленький, когда я буду взрослым). Способствует освоению детьми традиционных гендерных представлений. Формирует положительную самооценку, уверенность в своих силах, отмечает позитивные изменения в развитии и поведении детей, бережно и тактично помогает ребенку обнаружить свои ошибки и найти адекватный способ их устранения. Педагог способствует распознаванию и пониманию детьми эмоциональных состояний, их разнообразных проявлений, связи эмоций и поступков людей. Создает ситуации получения детьми опыта проявления сочувствия и содействия (эмпатийного поведения) в ответ на эмоциональное состояние сверстников и взрослых, воспитывает чувствительность и внимательность к затруднениям и переживаниям

окружающих. При чтении художественной литературы, просмотре фрагментов мультипликационных фильмов педагог обращает внимание на разнообразие эмоциональных проявлений героев, комментирует и обсуждает с детьми обусловившие их причины. Педагог развивает позитивное отношение и чувство принадлежности детей к семье, уважение к родителям: обогащает представление о структуре и составе семьи, родственных отношениях; семейных событиях, делах. Обеспечивает включенность детей в детское сообщество, умение согласовывать взаимоотношения со сверстниками. Побуждает детей наблюдать за поведением сверстников, развивает чувствительность к поступкам сверстников, интерес к их действиям. Способствует освоению детьми вербальных и невербальных средств и способов обращения к сверстникам, привлечения внимания и демонстрации своего расположения. Поддерживает детей в ситуации, когда им трудно выразить собственные потребности и при урегулировании конфликтов между сверстниками, демонстрирует культурные формы общения. Стимулирует инициативу и самостоятельный выбор детьми занятий и партнеров, обогащает умение договариваться, поддерживает совместные дела детей в небольших группах (3-4 человека). Обеспечивает развитие личностного отношения ребенка к соблюдению или нарушению моральных норм при взаимодействии со сверстником. Создает условия для развития детско-взрослого сообщества. Способствует освоению правил и форм проявления вежливости, уважения к старшим: напоминает и демонстрирует различные формы приветствия, прощания, выражения благодарности и просьбы. Знакомит детей с правилами поведения в общественных местах. Развивает позитивное отношение к детскому саду: знакомит с сотрудниками, с доступными для восприятия детьми правилами жизнедеятельности в детском саду; его традициями; воспитывает бережное отношение к пространству и оборудованию детского сада. Обращает внимание детей на изменение и украшение помещений и территории детского сада, поддерживает инициативу детей и совместно планирует презентацию продуктов деятельности (рисунков, поделок) в пространстве детского сада.

#### *В области формирования основ гражданственности и патриотизма*

Воспитывает любовь и уважение к нашей Родине — России. Знакомит с государственной символикой РФ: Российский флаг и герб России, воспитывает уважительное отношение к символам страны. Обогащает представления детей о государственных праздниках: День защитника Отечества, День Победы. Знакомит детей с содержанием праздника, с памятными местами в городе (поселке), посвященными празднику. Педагог обогащает представления детей о Малой Родине: знакомит с основными достопримечательностями города (поселка), развивает интерес детей к их посещению с родителями; знакомит с названиями улиц, на которых живут дети. Поддерживает эмоциональную отзывчивость детей на красоту родного края. Создает условия для отражения детьми впечатлений о Малой Родине в различных видах деятельности (рассказывает, изображает, воплощает образы в играх, разворачивает сюжет и т. д.). Поддерживает интерес к народной культуре страны (устному народному творчеству, народной музыке, танцам, играм, игрушкам).

#### *В сфере трудового воспитания.*

Педагог знакомит детей с содержанием и структурой процессов хозяйственно-бытового труда взрослых, обогащает их представления, организуя специальные образовательные ситуации с моделированием конкретных трудовых процессов взрослых, работающих в детском саду (как музыкальный руководитель готовится к занятиям с детьми, как электрик меняет электрические лампочки в групповой комнате, повар делает салат на обед). Беседует с детьми, обращает внимание на целостность трудового процесса, направленного на продуктивный результат, вызывает у детей добрые и уважительные чувства к взрослым, которые заботятся о жизнедеятельности детей в детском саду. Педагог поддерживает инициативу детей узнать и рассказать о трудовой

деятельности взрослых, поощряет коммуникативную активность ребенка, связанную с желанием рассказать о профессии мамы или папы, описать их трудовые действия, рассказать о результатах их труда. Педагог расширяет представление детей о предметах как результате труда взрослых, о многообразии предметного мира материалов (металл, стекло, бумага, картон, кожа и т.п.), знакомит детей с ключевыми характеристиками материалов, организуя экспериментирование способствует обогащению представлений детей об отличительных признаках материалов для создания продуктов труда (прочный / ломкий материал, промокаемый \ водоотталкивающий материал, мягкий / твердый материал и т.п.)

Педагог рассказывает детям о бытовой технике, помогающей взрослым организовать бытовую труд дома: стиральная и посудомоечная машины, пылесос, мультиварка, миксер, мясорубка, беседует с детьми о назначении бытовой техники, формирует представление о ее назначении для ускорения и облегчения процессов бытового труда. Педагог создает условия для позитивного включения детей в процессы самообслуживания в процессе режимных моментов группы, поощряет желание детей проявлять самостоятельность и инициативность, используя приемы поощрения и одобрения правильных действий детей, результатов процесса самообслуживания. Одобряет действия детей, направленные на оказание взаимопомощи (помочь доделать поделку, помочь одеться, помочь убрать со стола и т.п.). В процессе самообслуживания обращает внимание детей на необходимость бережного отношения к вещам: аккуратное складывание одежды, возвращение игрушек на место после игры и т.п. В процессе самообслуживания педагог напоминает детям о важности соблюдения очередности действий в трудовом процессе для достижения качественного результата, демонстрирует детям приемы самоконтроля для оценки результата, поощряет действия детей, направленные на применение способов самоконтроля в процессе выполнения действий.

*В области формирования основ безопасности поведения.*

Педагог способствует обогащению представлений детей об основных правилах безопасного поведения в быту, в природе, на улице, в реальном общении с незнакомыми людьми и в телефонных разговорах с ними. Создает условия для расширения и углубления интереса детей к бытовым приборам и предметам быта, обсуждает вместе с детьми правила их использования, поощряет стремление детей поделиться своим опытом с другими, предлагает детям рассказать о том, как они дома соблюдают правила безопасного поведения, выбирает вместе с детьми лучшие примеры. Обсуждает с детьми, что порядок в доме и детском саду необходимо соблюдать не только для красоты, но и для безопасности человека, что предметы и игрушки необходимо класть на свое место. Рассматривает вместе с детьми картинки с правилами и алгоритмами поведения в ситуациях, опасных для здоровья и жизни, которые могут произойти с детьми дома, в условиях детского сада, в ближайшем с домом окружении: если неосторожно пользоваться, брать без разрешения или играть острыми, колющими, режущими предметами, то можно порезаться или уколоться, лучше предупредить взрослого и пользоваться только под его присмотром.

Создает игровые ситуации, в которых ребенок может закрепить опыт безопасного поведения в быту, на улице, в природе, в общении с незнакомыми людьми. Обсуждают с детьми правила безопасного поведения в чрезвычайных ситуациях: как позвать взрослого на помощь, как вызвать помощь по мобильному устройству и т.п.

**В результате, к концу 5 года жизни,** ребенок демонстрирует положительную самооценку, уверенность в своих силах, стремление к самостоятельности; обращает внимание на ярко выраженное эмоциональное состояние сверстника или близких людей, сопереживает героям литературных и изобразительных произведений, демонстрирует выраженное положительное эмоциональное отношение к животным, особенно маленьким; задает вопросы об эмоциях и



чувствах, пытается разобраться в причинах хорошего и плохого настроения; знает состав семьи, имеет представления о родственных отношениях, беседует о семейных событиях; демонстрирует освоение правил и положительных форм поведения; чувствителен к поступкам сверстников, проявляет интерес к их действиям, внимателен к словам и оценкам взрослых; в привычной обстановке самостоятельно выполняет знакомые правила общения со взрослыми; позитивно относится к посещению детского сада, знает ряд правил жизнедеятельности в детском саду.

Знает символы страны (флаг и герб), ряд памятных дат и демонстрирует уважительное к ним отношение, проявляет интерес к основным достопримечательностям города (поселка), в котором он живет.

Проявляет познавательный интерес к труду взрослых, профессиям, технике; отражает эти представления в играх; способен использовать исследовательские действия для выделения качества свойств предметов и материалов, рассказать о предмете, его назначении и особенностях, о том, как он был создан; самостоятелен в самообслуживании; стремится к выполнению трудовых обязанностей, охотно включается в совместный труд со взрослыми или сверстниками. С интересом познает правила безопасного поведения; в повседневной жизни стремится соблюдать правила безопасного поведения; знает правила безопасного дорожного движения в качестве пешехода и пассажира транспортного средства, основные правила безопасного использования гаджетов.

### ***От 5 лет до 6 лет***

В области социально-коммуникативного развития основными **задачами** образовательной деятельности являются:

#### ***В сфере социальных отношений:***

обогащать представления детей о формах поведения и действий детей в различных ситуациях в семье и детском саду; содействовать пониманию детьми собственных и чужих эмоциональных состояний и переживаний, овладению способами эмпатийного поведения в ответ на разнообразные эмоциональные проявления сверстников и взрослых;

поддерживать интерес детей к отношениям и событиям в коллективе, согласованию действий между собой и заинтересованности в общем результате совместной деятельности;

обеспечивать умение детей вырабатывать и принимать правила взаимодействия в группе, понимание детьми последствий несоблюдения принятых правил;

расширять представления о правилах поведения в общественных местах; об обязанностях в группе детского сада.

#### ***В области формирования основ гражданственности и патриотизма:***

воспитывать любовь и уважение к Родине, к людям разных национальностей, проживающим на территории России, их культурному наследию; знакомить детей с содержанием государственных праздников и традициями празднования, развивать патриотические чувства, уважение и гордость за поступки героев Отечества; поддерживать детскую любознательность по отношению к родному краю, эмоциональный отклик на проявления красоты в различных архитектурных объектах и произведениях искусства, явлениях природы.

#### ***В сфере трудового воспитания:***

формировать представления о профессиях и трудовых процессах; воспитывать бережное отношение к труду взрослых, к результатам их труда; развивать самостоятельность и инициативу в трудовой деятельности по самообслуживанию, хозяйственно-бытовому, ручному труду и конструированию, труду в природе; знакомить детей с элементарными экономическими знаниями, формировать первоначальные представления о финансовой грамотности.

*В области формирования безопасного поведения:*

формировать представления детей об основных источниках и видах опасности в быту, на улице, в природе, в интернет-сети и способах безопасного поведения; о правилах безопасности дорожного движения в качестве пешехода и пассажира транспортного средства; формировать осмотрительное отношение к потенциально опасным для человека ситуациям; знакомить с основными правилами пользования сети Интернет, цифровыми ресурсами.

### ***Содержание образовательной деятельности***

*В сфере социальных отношений.*

Педагог предоставляет детям возможность рассказать о себе, выразить собственные потребности и желания, воспитывает самоуважение и уверенность в себе, подчеркивает достижения ребенка. Знакомит детей с их правами. Обогащает представления детей о расширении форм поведения и действий детей в ситуации взросления (помощь взрослым дома и в детском саду, сочувствие и поддержка детей с ОВЗ в детском саду; забота и поддержка младших). Педагог знакомит детей с основными эмоциями и чувствами, их выражением в мимике, пантомимике, действиях, интонации речи. Анализирует с детьми причины и события, способствующие возникновению эмоций, рассматривает примеры из жизненного опыта детей, произведений литературы и изобразительного искусства, кинематографа и мультипликации. Учит детей понимать свои и чужие эмоциональные состояния, разговаривать о них, демонстрирует примеры эмоциональной поддержки и адекватные возрасту способы регуляции эмоциональных состояний. Обогащает представлений о семье, семейных и родственных отношениях: члены семьи, ближайшие родственники по линии матери и отца. Способствует пониманию того, как поддерживаются родственные связи (переписка, разговор по телефону, посещения, совместный отдых), как проявляются в семье забота, любовь, уважение друг к другу. Рассматривает проявления семейных традиций и отношения к пожилым членам семьи. Обогащает представления детей о заботе и правилах оказания посильной помощи больному члену семьи. Педагог поддерживает стремление ребенка быть членом детского коллектива: иметь ближайшее окружение и предпочтения в общении; стремиться к деловому сотрудничеству; в совместной деятельности ориентироваться на свои возможности и сверстника. Способствует овладению детьми умений совместной деятельности: принимать общую цель, договариваться о способах деятельности и материалах, в процессе общего дела быть внимательными друг к другу, проявлять заинтересованность в достижении результата, выражать свое отношение к результату и взаимоотношениям. Стимулирует детей к предотвращению и самостоятельному преодолению конфликтных ситуаций, уступая друг другу, уточняя причину несогласия. Обогащает опыт освоения детьми фронтальных форм совместной деятельности со сверстниками.

Педагог в совместной деятельности с детьми поощряет обсуждение и установление правил взаимодействия в группе, способствует пониманию детьми последствий несоблюдения принятых правил. Расширяет представления о правилах поведения в общественных местах; об обязанностях в группе детского сада. Обогащает словарь детей вежливыми словами (доброе утро, добрый вечер, хорошего дня, будьте здоровы, пожалуйста, извините, спасибо). Развивает позитивное отношение к детскому саду: поддерживает желание детей соблюдать порядок и чистоту в группе, преобразовывать пространство в зависимости от предстоящих событий (праздники, мероприятия), воспитывает бережное отношение к пространству и оборудованию детского сада. Включает детей в подготовку мероприятий для родителей, пожилых людей, младших детей в детском саду. Поддерживает чувство гордости детей, удовлетворение от проведенных мероприятий.

### *В области формирования основ гражданской ответственности и патриотизма.*

Педагог воспитывает любовь и уважение к нашей Родине — России. Формирует у детей представления о государственных символах России — гербе, флаге, гимне, знакомит с историей их возникновения в доступной для детей форме. Обогащает представления детей о том, что Россия — большая многонациональная страна и воспитывает уважение к людям разных национальностей, их культуре. Развивает интерес к жизни людей разных национальностей, проживающих на территории России, их образу жизни, традициям и способствует его выражению в различных видах деятельности детей (рисуют, играют, обсуждают). Уделяет особое внимание традициям и обычаям народов, которые проживают на территории малой родины. Обогащает представления детей о государственных праздниках: День России, День народного единства, День Государственного флага Российской Федерации, День Государственного герба Российской Федерации, День защитника Отечества, День Победы, Всемирный день авиации и космонавтики. Знакомит детей с содержанием праздника, с традициями празднования, памятными местами в городе (поселке), посвященными празднику. Воспитывает уважение к защитникам и героям Отечества. Знакомит детей с яркими биографическими фактами, поступками героев Отечества, вызывает позитивный эмоциональный отклик и чувство гордости. Педагог обогащает представления детей о Малой Родине: поддерживает любознательность по отношению к родному краю; интерес, почему именно так устроен населенный пункт (расположение улиц, площадей, различных объектов инфраструктуры); знакомит со смыслом некоторых символов и памятников города (поселка), развивает умения откликаться на проявления красоты в различных архитектурных объектах. Поддерживает проявления у детей первичной социальной активности: желание принять участие в значимых событиях, переживание эмоций, связанных с событиями военных лет и подвигами горожан, (чествование ветеранов, социальные акции и пр.).

### *В сфере трудового воспитания.*

Педагог обогащает представления детей о труде взрослых, знакомит детей дошкольного возраста с разными видами производительного (промышленность, строительство, сельское хозяйство) и обслуживающего (сфера досуга и отдыха, сфера культуры, медицина, торговля) труда. Создает образовательные ситуации по ознакомлению детей с конкретными профессиями взрослых, демонстрирует возможные связи между профессиями, обращает внимание детей на содержание каждой профессии в соответствии с общей структурой трудового процесса (мотив, цель, инструменты и оборудование, содержание действий, выбор трудовых действий в соответствии с целью, результат): Продавец продает товар покупателю, рабочий на фабрике изготавливает товар, шофер развозит товар по магазинам, грузчик разгружает товар. Педагог формирует представление детей о современной технике, ее разнообразии, создает образовательные ситуации для знакомства детей с конкретными техническими приборами, показывает, как техника способствует ускорению получения результата труда и облегчению труда взрослых. Педагог создает условия для знакомства детей с экономическими знаниями, рассказывает о назначении рекламы для распространения информации о товаре, формирует представление о финансовой грамотности человека, обсуждает с детьми назначение денег и их участие в процессе приобретения товаров или услуг, организует проблемные и игровые ситуации для детей, развивает умения планировать расходы на покупку необходимых товаров и услуг, формирует уважение к труду родителей. Педагог продолжает поощрять инициативность и самостоятельность детей в процессах самообслуживания в группе (убрать постель после сна, расставить ровно стулья за столами в зоне учебной деятельности), создает проблемные и игровые ситуации для развития умений выполнять отдельные трудовые действия, привлекает к решению поставленных задач родителей с целью создания дома условий для

развития умений реализовывать элементы хозяйственно-бытового труда: вымыть тарелку после обеда, вытереть пыль в комнате, застелить кровать, погладить носовой платок, покормить домашнего питомца и т.п. Педагог создает условия для коллективного выполнения детьми трудовых поручений во время дежурства, учит детей распределять между собой трудовые поручения для получения единого трудового результата.

*В области формирования безопасного поведения.*

Педагог создает условия для закрепления представлений детей о правилах безопасного поведения в быту, на улице, в природе, в общении с людьми. Обсуждает с детьми содержание детских книг, где герои попадают в опасные ситуации, побуждает детей к рассуждениям, что нужно было сделать, чтобы избежать опасности, обговаривает вместе с детьми алгоритм безопасного поведения. Рассматривает с детьми картинки, постеры, где раскрывается связь между необдуманным и неосторожным действиями человека и опасными последствиями разрешения ситуации (наступил на люк – чуть не провалился в шахту, толкнул ребенка на горке – мальчик упал на острый лед и т.п.). Иницирует проблемными вопросами желание детей рассказать о том, как можно было избежать опасной ситуации, какие советы дети могли бы дать героям, представленным на картинках. Педагог создает условия для самостоятельной деятельности детей, где можно было бы применить навыки безопасного поведения: организует игровые и проблемные ситуации, решая которые ребенок может закрепить правила безопасного поведения. Иницирует вместе с детьми создание общих правил безопасного поведения в группе, на улице, в природе, в общении с людьми, поощряет интерес детей к данной теме, поддерживает их творческие находки и предложения. Читает с детьми художественную литературу, иницирует обсуждение с детьми тех эпизодов книги, где герои попадают в опасную ситуацию, активизирует проблемными вопросами желание детей рассказать, как нужно было себя вести в подобной ситуации, чтобы избежать опасности. Воспитатель обсуждает с детьми правила пользования сетью Интернет, цифровыми ресурсами.

***В результате, к концу 6 года жизни,*** ребенок положительно настроен по отношению к окружающим, охотно вступает в общение с близкими взрослыми и сверстниками, проявляет сдержанность по отношению к незнакомым людям; ориентируется на известные общепринятые нормы и правила культуры поведения в контактах со взрослыми и сверстниками; интересуется жизнью семьи и детского сада; в общении со сверстниками дружелюбен, доброжелателен, умеет принимать общий замысел, договариваться, вносить предложения, соблюдает общие правила в игре и совместной деятельности; различает разные эмоциональные состояния, учитывает их в своем поведении, откликается на просьбу помочь, научить другого тому, что хорошо освоил; имеет представления о том, что хорошо и что плохо, в оценке поступков опирается на нравственные представления. Проявляет уважение к Родине, родному краю, к людям разных национальностей, их обычаям и традициям. Знает государственные праздники, уважает традиции их празднования, демонстрирует гордость за поступки героев Отечества. Активен в стремлении к познанию разных видов труда и профессий, применению техники, современных машин и механизмов в труде; бережно относится к предметному миру как результату труда взрослых, стремится участвовать в труде взрослых; самостоятелен, инициативен в самообслуживании; с готовностью участвует со сверстниками в разных видах повседневного и ручного труда. Представления о безопасном поведении достаточно осмысленны; ребенок способен соблюдать правила безопасного поведения в подвижных играх; пользоваться под присмотром взрослого опасными бытовыми предметами и приборами, безопасно и по назначению использовать мобильные устройства и планшеты; быть осторожным при общении с незнакомыми животными; соблюдать правила перехода дороги, правильно вести себя в транспорте.

### ***От 6 лет до 7 лет***

В области социально-коммуникативного развития основными **задачами** образовательной деятельности являются:

#### ***В сфере социальных отношений:***

поддерживать положительную и высокую самооценку ребенка, уверенность в себе, осознание роста своих достижений, чувства собственного достоинства, стремления стать школьником; обогащать опыт применения разнообразных способов взаимодействия со взрослыми и сверстниками; развитие начал социально-значимой активности; обогащать эмоциональный опыт ребенка, развивать способность ребенка распознавать свои переживания и эмоции окружающих, осуществлять выбор социально одобряемых действий в конкретных ситуациях и обосновывать свои намерения и ценностные ориентации; развивать способность ребенка понимать и учитывать интересы и чувства других; договариваться и дружить со сверстниками; разрешать возникающие конфликты конструктивными способами;

воспитывать привычки культурного поведения и общения с людьми, основ этикета, правил поведения в общественных местах.

#### ***В области формирования основ гражданственности и патриотизма:***

воспитывать патриотические и интернациональные чувства, любовь и уважение к Родине, к представителям разных национальностей, интерес к их культуре и обычаям; расширять представления детей о государственных праздниках и поддерживать интерес детей к событиям, происходящим в стране, развивать чувство гордости за достижения страны в области спорта, науки и искусства, служения и верности интересам страны; знакомить с целями и доступными практиками волонтерства в России и включать детей при поддержке взрослых в социальные акции, волонтерские мероприятия в детском саду и в городе (поселке); развивать интерес детей к родному городу (поселку), переживание чувства удивления, восхищения достопримечательностями, событиями прошлого и настоящего; поощрять активное участие в праздновании событий, связанных с его местом проживания.

#### ***В сфере трудового воспитания:***

развивать ценностное отношение к труду взрослых; формировать представления о труде как ценности общества, о разнообразии и взаимосвязи видов труда и профессий; формировать элементы финансовой грамотности, осознания материальных возможностей родителей, ограниченности материальных ресурсов; развивать интерес и самостоятельность в разных видах доступного труда, умения включаться в реальные трудовые связи со взрослыми и сверстниками; поддерживать освоение умений сотрудничества в совместном труде; воспитывать ответственность, добросовестность, стремление к участию в труде взрослых, оказанию посильной помощи.

#### ***В области формирования безопасного поведения:***

формировать представления об опасных для человека ситуациях в быту, в природе и способах правильного поведения; о правилах безопасности дорожного движения в качестве пешехода и пассажира транспортного средства; воспитывать осторожное и осмотрительное отношение к потенциально опасным для человека ситуациям в общении, в быту, на улице, в природе, в интернет сети.

### ***Содержание образовательной деятельности.***

#### ***В сфере социальных отношений.***

Педагог обеспечивает детям возможность самооценки возможностей, признания собственных ошибок, рефлексии качества решения поставленных задач, определения путей саморазвития.

Знакомит детей с их правами, возможными вариантами поведения и реакций в случае их нарушения. Воспитывает осознанное отношение к своему будущему и стремление быть полезным обществу. Педагог знакомит детей с изменением позиции человека с возрастом (ребенок посещает детский сад, затем учится в школе, в колледже, вузе, взрослый работает, пожилой человек передает опыт последующим поколениям). Объясняет детям о необходимости укрепления связи между поколениями, взаимной поддержки детей и взрослых. Обогащает представления детей о школе, школьниках, учителях; поддерживает стремление к школьному обучению, к познанию, освоению чтения, письма. Расширяет представление о роли школы в жизни людей. Педагог развивает умение детей распознавать собственные эмоции и чувства, понимать чувства и переживания окружающих; учит понимать эмоциональное состояние сверстников по невербальным признакам (обращает внимание на мимику, позу, поведение); помогает находить причины и следствия возникновения эмоций, анализировать свои переживания и рассказывать о них; использовать социально приемлемые способы проявления эмоций и доступных возрасту способы произвольной регуляции эмоциональных состояний (сменить вид деятельности и пр.). Демонстрирует детям отражение эмоциональных состояний в природе и произведениях искусства. Расширяет представления о семье, семейных и родственных отношениях: взаимные чувства, правила общения в семье, значимые и памятные события, досуг семьи, семейный бюджет.

Обогащает представления о нравственных качествах людей, их проявлении в поступках и взаимоотношениях. Педагог развивает умение сотрудничать со сверстниками: побуждает к обсуждению планов, советуется с детьми по поводу дел в группе; поддерживает обращенность и интерес к мнению сверстника, инициирует ситуации взаимопомощи и взаимообучения детей в различных видах деятельности; подчеркивает ценность каждого ребенка и его вклада в общее дело; способствует тому, чтобы дети в течение дня в различных видах деятельности выбирали партнеров по интересам; помогает устанавливать детям темп совместных действий. Воспитывает привычку без напоминаний использовать в общении со сверстниками и взрослыми формулы словесной вежливости (приветствие, прощание, просьбы, извинения). Приучает детей самостоятельно соблюдать установленный порядок поведения в группе, регулировать собственную активность. Обогащает представления о том, что они самые старшие среди детей в детском саду, показывают другим хороший пример, заботятся о малышах, помогают взрослым, готовятся к школе.

*В области формирования основ гражданственности и патриотизма.*

Педагог воспитывает патриотические и интернациональные чувства, любовь и уважение к нашей Родине — России. Знакомит детей с признаками и характеристиками государства с учетом возрастных особенностей восприятия ими информации (территория государства и его границы, столица и т.д.). Рассказывает, что Россия — самая большая страна мира и показывает на глобусе и карте. Расширяет представления о столице России — Москве и об административном центре федерального округа, на территории которого проживают дети. Знакомит с основными положениями порядка использования государственной символики (бережно хранить, вставать во время исполнения гимна страны). Обогащает представления о том, что в нашей стране мирно живут люди разных национальностей, воспитывает уважение к представителям разных национальностей, интерес к их культуре и обычаям. Знакомит детей с назначением и доступными практиками волонтерства в России, вызывает эмоциональный отклик, осознание важности и значимости волонтерского движения. Предлагает детям при поддержке родителей включиться в социальные акции, волонтерские мероприятия в детском саду и в городе (поселке). Расширяет представления детей о государственных праздниках: День России, День народного единства, День Государственного флага Российской Федерации, День Государственного герба Российской

Федерации, День защитника Отечества, День Победы, Всемирный день авиации и космонавтики. Знакомит детей с праздниками: День полного освобождения Ленинграда от фашистской блокады; Международный день родного языка, День добровольца (волонтера) в России, День Конституции Российской Федерации. Включает детей в празднование событий, связанных с жизнью города, — День рождения города, празднование военных триумфов, памятные даты, связанные с жизнью и творчеством знаменитых горожан. Поощряет интерес детей к событиям, происходящим в стране, воспитывать чувство гордости за ее достижения. Воспитывает уважение к защитникам Отечества, к памяти павших бойцов.

Развивает интерес детей к родному городу (поселку), переживание чувства удивления, восхищения достопримечательностями, событиям прошлого и настоящего. Способствует проявлению активной деятельностной позиции детей: непосредственное познание достопримечательностей родного города на прогулках и экскурсиях, чтение произведений детской литературы, в которой представлена художественно-эстетическая оценка родного края. Учит детей действовать с картой города, создавать коллажи и макеты городских локаций, использовать макеты в различных видах деятельности. Знакомит детей с жизнью и творчеством знаменитых горожан; с профессиями, связанными со спецификой родного города (поселка).

*В сфере трудового воспитания.*

Педагог расширяет и углубляет представления о труде взрослых путем знакомства детей с разными профессиями, рассказывает о современных профессиях, возникших в связи с потребностями людей. Организует встречи детей с представителями разных профессий, организует экскурсии с целью продемонстрировать реальные трудовые действия и взаимоотношения специалистов на работе, организует просмотры видеофильмов, мультфильмов, чтение художественно литературы для знакомства детей с многообразием профессий современного человека. Организует этические беседы с детьми с целью обсуждения требований, предъявляемых к человеку определённой профессии, раскрывает личностные качества, помогающие человеку стать профессионалом и качественно выполнять профессиональные обязанности. Педагог создает игровые и проблемные ситуации для расширения представлений детей об обмене ценностями в процессе производства и потребления товаров и услуг, о денежных отношениях в сфере обмена товаров и услуг, развития умений бережливости, рационального поведения в процессе реализации обменных операций: деньги – товар (продажа – покупка), формирует представления о реальной стоимости и цене отдельных продуктов питания, игрушек, детских книг. В процессе обсуждения с детьми основ финансовой грамотности педагог формирует элементы культуры потребления: бережного отношения к ресурсам потребления: воде, электричеству, продуктам питания, одежде, обуви, жилищу. Поощряет инициативность и самостоятельность детей в процессах самообслуживания в группе (убрать постель после сна, расставить ровно стулья за столами в зоне учебной деятельности), создает проблемные и игровые ситуации для развития умений выполнять отдельные трудовые действия, привлекает к решению поставленных задач родителей с целью создания дома условий для развития умений реализовывать элементы хозяйственно-бытового труда: вымыть тарелку после обеда, вытереть пыль в комнате, застелить кровать, погладить носовой платок, покормить домашнего питомца и т.п. Поддерживает коллективное выполнения детьми трудовых поручений во время дежурства, учит детей распределять между собой трудовые поручения для получения единого трудового результата, знакомит детей с правилами использования инструментов труда – ножниц, иголки и т.п.

*В области формирования безопасного поведения.*

Педагог осуществляет ознакомление детей с правилами безопасного поведения в ситуациях, создающих угрозу жизни и здоровью ребенка (погас свет (остался один в темноте), потерялся на улице, в лесу, в магазине, во время массового праздника, получил травму (ушиб, порез) и т.п. Создавая игровые, проблемные ситуации, досуги, квесты для детей, педагог активизирует самостоятельный опыт детей в области безопасного поведения, позволяет детям демонстрировать сформированные умения, связанные с безопасным поведением. Педагог инициирует самостоятельность и активность детей в соблюдении норм и правил безопасного поведения, ободряет похвалой правильно выполненные действия. Педагог рассказывает детям о правилах оказания первой медицинской помощи при первых признаках недомогания, травмах, ушибах. Закрепляет через организацию дидактических игр, упражнений действия детей, связанные с оказанием первой медицинской помощи. Организует встречи детей со специалистами, чьи профессии связаны с безопасностью (врач скорой помощи, врач – травматолог, полицейский, охранник в детском саду, пожарный и т.п.) с целью обогащения представлений детей о безопасном поведении дома, на улице, в природе, в детском саду, в местах большого скопления людей: в магазинах, на вокзалах, на праздниках, в развлекательных центрах и парках.

Обсуждает с детьми правила безопасного общения и взаимодействия со сверстниками в разных жизненных ситуациях, поощряет стремление детей дошкольного возраста создать правила безопасного общения в группе.

Обсуждает с детьми безопасные правила использования цифровых ресурсов, правила пользования мобильными телефонами.

***В результате, к концу 7 года жизни,*** ребенок проявляет положительное отношение к миру, другим людям и самому себе; стремится сохранять позитивную самооценку; способен к распознаванию и пониманию основных эмоций и чувств (радость, печаль, гнев, страх, удивление, обида, вина, зависть, сочувствие, любовь), называет их, ориентируется в особенностях их выражения и причинах возникновения у себя и других людей; способен откликаться на эмоции близких людей, проявлять эмпатию (сочувствие, сопереживание, содействие); старается понять свои переживания и переживания окружающих людей (задает вопросы о настроении, рассказывает о собственных переживаниях), владеет адекватными возрасту способами эмоциональной регуляции поведения (умеет успокоить и пожалеть сверстника); способен осуществлять выбор социально одобряемых действий в конкретных ситуациях, обосновывать свои ценностные ориентации.

Владеет средствами общения и способами взаимодействия со взрослыми и сверстниками; способен понимать и учитывать интересы и чувства других; договариваться и дружить со сверстниками; старается разрешать возникающие конфликты конструктивными способами; у ребенка выражено стремление заниматься социально значимой деятельностью; он соблюдает элементарные социальные нормы и правила поведения в различных видах деятельности, взаимоотношениях со взрослыми и сверстниками. Проявляет стремление и мотивацию к школьному обучению, демонстрирует готовность к освоению новой социальной роли ученика. Проявляет патриотические и интернациональные чувства, любовь и уважение к Родине, к представителям разных национальностей, интерес к культуре и обычаям; государственным праздникам, событиям, происходящим в стране, испытывает чувство гордости за достижения в области искусства, науки и спорта; стремится принимать участие при поддержке взрослых в социальных акциях, волонтерских мероприятиях, в праздновании событий, связанных с жизнью родного города (поселка). Проявляет познавательный интерес к профессиям, предметному миру, созданному человеком; отражает представления о труде взрослых в играх, рисунках, конструировании; проявляет самостоятельность



и инициативу в труде; самостоятелен и ответственен в самообслуживании; добросовестно выполняет трудовые поручения в детском саду и в семье. Имеет представление о безопасном поведении; знает, как позвать на помощь, обратиться за помощью к взрослому; знает свой адрес, имена родителей, их контактную информацию; избегает контактов с незнакомыми людьми на улице; проявляет осторожность при встрече с незнакомыми животными, ядовитыми растениями, грибами; внимателен к соблюдению правил поведения на улице. Способен к соблюдению правил безопасности в реальном и цифровом взаимодействии

## **Познавательное развитие**

### ***От 2 месяцев до 1 года***

В области познавательного развития основными **задачами** образовательной деятельности являются:

развивать интерес детей к окружающим предметам и действиям с ними; вовлекать ребенка в действия с предметами и игрушками, развивать способы действий с ними; развивать способности детей ориентироваться в знакомой обстановке, поддерживать эмоциональный контакт в общении со взрослым; вызывать интерес к объектам живой и неживой природы в процессе взаимодействия с ними, узнавать их.

### ***Содержание образовательной деятельности***

С 2-х месяцев в процессе общения с ребенком педагог создает дифференцированные условия для зрительных, слуховых, тактильных, вестибулярных и других впечатлений, привлекает внимание к незнакомым объектам, сопровождает словом свои действия, поощряет действия ребенка. Развивает зрительное и слуховое сосредоточение, ориентировочную активность в ходе демонстрации знакомых и незнакомых предметов. Развивает хватательные движения рук по направлению к объекту, захват из удобного положения; побуждает ребенка к удержанию предмета, развивает реакцию на звуковой сигнал; способствует появлению попыток наталкиваться руками на низко подвешенные игрушки и прикасаться к ним; устанавливает эмоциональный контакт с ребенком в ходе действий с предметами, вызывая ответную реакцию. С 6-ти месяцев педагог побуждает детей к играм-упражнениям манипуляторного характера, развивает несложные предметно-игровые действия. В практической деятельности активизирует умения ребенка захватывать, ощупывать игрушку, висящую над грудью, манипулировать ею, брать игрушку из рук взрослого из разных положений (лежа на спине, животе, находясь на руках взрослого), перекладывать ее из одной руки в другую; дифференцировать звуковые сигналы; развивает зрительное внимание на окружающие предметы, объекты живой природы и человека, привлекает внимание к объектам живой природы.

С 9-ти месяцев педагог в процессе общения словом и интонацией поощряет поисковую и познавательную активность детей по отношению к предметам и их свойствам, развивает стремление к проявлению настойчивости в достижении результата; поддерживает развитие у детей отдельных предметных действий, направленных на ознакомление со свойствами предметов (цвет, форма, величина); развивает зрительное внимание к предметам и объектам окружающего мира, лицам людей. Использует словесное поощрение, показ действий, побуждение их повторения.

Педагог привлекает внимание детей и организует взаимодействие с объектами живой и неживой природы в естественной среде.

***В результате, к концу 1 года жизни,*** ребенок обнаруживает поисковую и познавательную активность по отношению к предметному окружению: с интересом рассматривает игрушки и другие предметы, следит за их перемещением, прислушивается к издаваемым ими звукам; пытается

подражать действиям взрослых; стремится взять игрушку в руки, обследовать ее; активно проявляет потребность в эмоциональном общении, привлекая взрослого с помощью голосовых проявлений, улыбок, движений; проявляет чувствительность к интонациям взрослых; выражает избирательное отношение к близким и посторонним людям; охотно включается в эмоциональные игры; узнает некоторых животных и растения ближайшего окружения в естественной среде, на картинке, в форме игрушки, стремится взаимодействовать с природными объектами, положительно реагирует на них.

### ***От 1 года до 2 лет***

В области познавательного развития основными **задачами** образовательной деятельности являются: поощрять целенаправленные моторные действия, использование наглядного действенного способа в решении практических жизненных ситуаций, находить предмет по образцу или словесному указанию; формировать стремление детей к подражанию действий взрослых, понимать обозначающие их слова; формировать умения ориентироваться в ближайшем окружении; развивать познавательный интерес к близким людям, к предметному окружению, природным объектам; развивать умения узнавать объекты живой и неживой природы ближайшего окружения, отличать их по наиболее ярким проявлениям и свойствам, замечать явления природы, поддерживать стремления к взаимодействию с ними.

### ***Содержание образовательной деятельности***

**Сенсорные эталоны и познавательные действия.** Педагог концентрирует внимание детей на новых объектах, поддерживает интерес к знакомым предметам, поощряет самостоятельные действия ребенка, одобряет их словом, интонацией, развивает стремление к общению со взрослым в ходе выполнения обследовательских и поисковых действий с предметами; создает условия для многократного повторения освоенных действий, вносит новые элементы в игры-манипуляции. Демонстрирует разнообразные действия со сборно-разборными игрушками, дидактическими пособиями, показывает их постепенное усложнение, добиваясь самостоятельного применения детьми усвоенных действий с игрушками и разнообразным материалом для активизации представлений о сенсорных эталонах. Поддерживает владение предметом, как средством достижения цели для начала развития предметно-орудийных действий. Педагог развивает умение группировать однородные предметы по одному из трех признаков (величина, цвет, форма) по образцу и словесному указанию (большой, маленький, такой, не такой), используя опредмеченные слова-названия, например, предэталон формы: «кирпичик», «крыша», «огурчик», «яичко» и т.п. Развивает умение пользоваться приемом наложения и приложения одного предмета к другому для определения их равенства или неравенства по величине и тождественности по цвету, форме. Педагог развивает способности детей обобщать, узнавать и стремиться называть предметы и объекты, изображенные на картинке (в том числе и объекты природы); развивает их наблюдательность, способность замечать связи и различия между предметами и действиями с ними.

**Окружающий мир.** Педагог формирует у детей элементарные представления: о самом себе - о своем имени; о внешнем виде (показать ручки, носик, глазик); о своих действиях (моет руки, ест, играет, одевается, купается и т.п.); о желаниях (гулять, играть, есть и т.п.); о близких людях (мама, папа, бабушка, дедушка и др.); о пище (хлеб, молоко, яблоко, морковь и т.п.); о блюдах (суп, каша, кисель и т.п.); о ближайшем предметном окружении — об игрушках, их названиях, о предметах быта, о мебели, спальном принадлежностях, посуде); о личных вещах; о некоторых конкретных, близких ребенку, ситуациях общественной жизни.

*Природа.* Педагог развивает способности детей узнавать, называть и показывать на картинке и в естественной среде отдельных представителей диких и домашних животных, растения ближайшего окружения, объекты неживой природы, замечать природные явления (солнце, дождь, снег и др.), их изображения, выделять наиболее яркие отличительные признаки объектов живой природы, побуждает их рассматривать, положительно реагировать.

***В результате, к концу 2 года жизни,*** ребенок демонстрирует способы целенаправленных моторных действий с крупными и средними предметами и дидактическими материалами, группирует предметы по одному из признаков, по образцу или словесному указанию и т. п.; демонстрирует способность отображать в играх простые и знакомые жизненные ситуации, подражает взрослому при выполнении простых игровых действий, демонстрирует умение отображать одно-два взаимосвязанных действия, выполнявшихся ранее в отдельности, демонстрирует способность к группировке предметов, проявляет интерес к процессу познания предметов и явлений; узнает растения и животных ближайшего окружения, объекты неживой природы, замечает явления природы, выделяет их наиболее яркие признаки, положительно реагирует и стремится к взаимодействию с ними.

### ***От 2 лет до 3 лет***

В области познавательного развития основными ***задачами*** образовательной деятельности являются: развивать разные виды восприятия: зрительного, слухового, осязательного, вкусового, обонятельного; развивать наглядно-действенное мышление в процессе решения познавательных практических задач; совершенствовать обследовательские действия: выделение цвета, формы, величины как особых признаков предметов, поощрять сравнение предметов между собой по этим признакам и количеству, использовать один предмет в качестве образца, подбирая пары, группы; формировать у детей простейшие представления о геометрических фигурах, величине и количестве предметов на основе чувственного познания; развивать первоначальные представления о себе и близких людях, эмоционально-положительное отношение к членам семьи и людям ближайшего окружения, о деятельности взрослых; расширять представления о родном городе (селе), его достопримечательности, эмоционально откликаться на праздничное убранство дома, детского сада; организовывать взаимодействие и знакомить с животными и растениями ближайшего окружения, их названиями, строением и отличительными особенностями, некоторыми объектами неживой природы; развивать способность наблюдать за явлениями природы, воспитывать бережное отношение к животным и растениям.

### ***Содержание образовательной деятельности***

***Сенсорные эталоны и познавательные действия.*** Педагог демонстрирует детям и включает их в деятельность на сравнение предметов и определение их сходства-различия, на подбор и группировку по заданному образцу (по цвету, форме, величине). Побуждает и поощряет освоение простейших действий, основанных на перестановке предметов, изменении способа их расположения, количества; на действия переливания, пересыпания. Проводит игры-занятия с использованием предметов-орудий: сачков, черпачков для выуживания из специальных емкостей с водой или без воды шариков, плавающих игрушек, палочек со свисающим на веревке магнитом для «ловли» на нее небольших предметов. Организует действия с игрушками, имитирующими орудия труда (заколачивание молоточком втулочек в верстачок, сборка каталок с помощью деревянных или пластмассовых винтов) и т.п., создает ситуации для использования детьми предметов-орудий в самостоятельной игровой и бытовой деятельности с целью решения практических задач. Педагог поощряет действия детей с предметами, при ориентации на 2—3 свойства одновременно;

собираение одноцветных, а затем и разноцветных пирамидок из 4—5 и более колец, располагая их по убывающей величине; различных по форме и цвету башенок из 2—3-х геометрических форм-вкладышей; разбираение и собиание трехместной матрешки с совмещением рисунка на ее частях, закрепляя понимание детьми слов, обозначающих различный размер предметов, их цвет и форму. В ходе проведения с детьми дидактических упражнений и игр-занятий формирует обобщенные способы обследования формы предметов — ощупывание, рассматривание, сравнение, сопоставление; продолжает поощрять появление настойчивости в достижении результата познавательных действий.

*Математические представления.* Педагог подводит детей к освоению простейших умений в различении формы окружающих предметов, используя предэталонные представления о шаре, кубе, круге, квадрате; подборе предметов и геометрических фигур по образцу, различению и сравнению предметов по величине, выбору среди двух предметов при условии резких различий: большой и маленький, длинный и короткий, высокий и низкий. Поддерживает интерес детей к количественной стороне различных групп предметов (много и много, много и мало, много и один) предметов.

*Окружающий мир.* Педагог расширяет представления детей об окружающем мире, знакомит их с явлениями общественной жизни, с деятельностью взрослых (повар варит кашу, шофер ведет машину, доктор лечит); развивает представления о себе (о своем имени, именах близких родственников), о внешнем облике человека, о его физических особенностях (у каждого есть голова, руки, ноги, лицо; на лице — глаза, нос, рот и т.д.); о его физических и эмоциональных состояниях (проголодался — насытился, устал — отдохнул; намочил — вытер; заплакал — засмеялся и т.д.); о деятельности близких ребенку людей («Мама моет пол»; «Бабушка вяжет носочки»; «Сестра рисует»; «Дедушка читает газету»; «Брат строит гараж»; «Папа работает за компьютером» и т.п.); о предметах, действиях с ними и их назначении: предметы домашнего обихода (посуда, мебель, одежда), игрушки, орудия труда (веник, метла, лопата, ведро, лейка и т.д.).

*Природа.* В процессе ознакомления с природой педагог организует взаимодействие и направляет внимание детей на объекты живой и неживой природы, явления природы, которые доступны для непосредственного восприятия. Формирует представления о домашних и диких животных и их детенышах (особенности внешнего вида, части тела, питание, способы передвижения), о растениях ближайшего окружения (деревья, овощи, фрукты и др.), их характерных признаках (цвет, строение, поверхность, вкус), привлекает внимание и поддерживает интерес к объектам неживой природы (солнце, небо, облака, песок, вода), к некоторым явлениям природы (снег, дождь, радуга, ветер), поощряет бережное отношение к животным и растениям.

**В результате, к концу 3 года жизни,** ребенок интересуется окружающим: знает названия предметов и игрушек; имеет простейшие представления о количестве, величине, форме и других качественных признаках предметов, активно действует с ними, исследует их свойства, сравнивает, группирует предметы по качественным признакам, экспериментирует; знает свое имя и имена близких родственников, показывает и называет основные признаки внешнего облика человека, использует специфические, культурно фиксированные предметные действия, знает назначение бытовых предметов (ложка, расческа, карандаш и пр.) и умеет пользоваться ими; проявляет интерес к сверстникам; наблюдает за их действиями и подражает им; позитивно взаимодействует с ровесниками; в игре воспроизводит действия взрослого, впервые осуществляя игровые замещения; задает первые предметные вопросы, отвечает на вопросы партнеров; проявляет настойчивость в достижении результата своих действий; стремится к общению; активно подражает взрослым в

движениях и действиях, умеет действовать согласованно; имеет первичные представления о деятельности взрослых; имеет конкретные представления о животных и их детёнышах, узнает и может их назвать, отличает по наиболее ярким признакам, может назвать части тела, сказать, чем питается, как передвигается; имеет представление о растениях ближайшего окружения, отличает их по внешнему виду, может назвать некоторые части растений, проявляет интерес к их познанию; взаимодействует с доступными объектами неживой природы (вода, песок, камни), интересуется явлениями природы, положительно реагирует на них, старается бережно относиться к живым объектам.

### ***От 3 лет до 4 лет***

В области познавательного развития основными **задачами** образовательной деятельности являются: формировать представления детей о сенсорных эталонах цвета и формы, их использовании в самостоятельной деятельности; развивать умение непосредственного попарного сравнения предметов по форме, величине и количеству, определяя их соотношение между собой; помогать осваивать чувственные способы ориентировки в пространстве и времени; развивать исследовательские умения; обогащать представления ребенка о себе, окружающих людях, эмоционально-положительного отношения к членам семьи, к другим взрослым и сверстникам; конкретизировать представления детей об объектах ближайшего окружения: о родном городе, его названии, достопримечательностях и традициях, накапливать эмоциональный опыт участия в праздниках; расширять представления детей о многообразии и особенностях растений, животных ближайшего окружения, их существенных отличительных признаках, неживой природе, явлениях природы и деятельности человека в природе в разные сезоны года, знакомить с правилами поведения по отношению к живым объектам природы.

### ***Содержание образовательной деятельности***

#### *Сенсорные эталоны и познавательные действия*

Педагог развивает у детей осязательно-двигательные действия: рассматривание, поглаживание, ощупывание ладонью, пальцами по контуру, прокатывание, бросание и др., расширяет содержание представлений ребенка о различных цветах (красный, желтый, зеленый, синий, черный, белый), знакомит с оттенками (розовый, голубой, серый) и закрепляет слова, обозначающие цвет. Организуя поисковую деятельность, конкретизирует и обогащает познавательные действия детей, задает детям вопросы, обращает внимание на постановку цели, определение задач деятельности, развивает умения принимать образец, инструкцию взрослого, поощряет стремление самостоятельно завершить начатое действие. Организует и поддерживает совместные действия ребенка со взрослым и сверстниками. При сравнении двух предметов по одному признаку педагог направляет внимание детей на выделение сходства, на овладение действием соединения в пары предметов с ярко выраженными признаками сходства, группировкой по заданному предметному образцу и по слову.

**Математические представления.** Педагог продолжает работу по освоению детьми практического установления простейших пространственно-количественных связей и отношений между предметами: больше-меньше, короче-длиннее, шире-уже, выше-ниже, такие же по размеру; больше-меньше, столько же, поровну, не поровну по количеству, используя приемы наложения и приложения; организует овладение уравниванием неравных групп предметов путем добавления одного предмета к меньшей группе или удаления одного предмета из большей группы; расширяет диапазон слов, обозначающих свойства, качества предметов и отношений между ними. Знакомит детей с некоторыми фигурами: шар, куб, круг, квадрат, треугольник, активизируя в их речи

данные названия; обращает внимание на использование в быту характеристик: ближе (дальше), раньше (позже); помогает на чувственном уровне ориентироваться в пространстве от себя: впереди (сзади), сверху (снизу), справа (слева) и времени (понимать контрастные особенности утра и вечера, дня и ночи).

*Окружающий мир.* Педагог формирует у детей начальные представления и эмоционально-положительное отношение к родителям и другим членам семьи, людям ближайшего окружения, поощряет стремление детей называть их по имени, включаться в диалог, в общение и игры с ними; побуждает ребенка благодарить за подарки, оказывать посильную помощь родным, приобщаться к традициям семьи. Знакомит с родным городом (селом), дает начальные представления о родной стране, о некоторых наиболее важных праздниках и событиях. Включая детей в отдельные бытовые ситуации, знакомит с трудом людей близкого окружения, (ходят в магазин, убирают квартиру, двор, готовят еду, водят транспорт и др.). Знакомит с трудом работников детского сада (помощника воспитателя, повара, дворника, водителя). Демонстрирует некоторые инструменты труда, воспитывает бережное отношение к предметам, сделанным человеческими руками. Поощряет детей за проявление аккуратности (не сорить, убирать за собой, не расходовать лишние материалы зря и т.д.). Дает первые представления о разнообразии вещей: игрушек, видов транспорта (машина, автобус, корабль и др.), книг (большие, маленькие, толстые, тонкие, книжки- игрушки, книжки-картинки и др.). В ходе практического обследования знакомит с некоторыми овощами и фруктами (морковка, репка, яблоко, банан, апельсин и др.), их вкусовыми качествами (кислый, сладкий, соленый).

*Природа.* Педагог расширяет представления о диких и домашних животных, деревьях, кустарниках, цветковых, травянистых растениях, овощах и фруктах, ягодах данной местности, помогает их различать и группировать на основе существенных признаков: внешний вид, питание; польза для человека; знакомит с объектами неживой природы и некоторыми свойствами воды, песка, глины, камней. Продолжает развивать способность наблюдать за явлениями природы в разные сезоны года и изменениями в жизни животных, растений и человека (выделять признаки времен года по состоянию листвы на деревьях, почвенному покрову). Способствует усвоению правил поведения в природе (не ломать ветки, не рвать растения, осторожно обращаться с животными, заботиться о них), развивает умение видеть красоту природы и замечать изменения в ней в связи со сменой времен года.

**В результате, к концу 4 года жизни,** ребенок может участвовать в несложной совместной познавательной деятельности со сверстниками;

использует сложившиеся представления о некоторых цветах спектра (красный, желтый, зеленый, синий, черный, белый) в продуктивных видах деятельности, обозначает их словом; демонстрирует осязательно-двигательные действия при обследовании предметов с помощью разных анализаторов: рассматривания, поглаживания, ощупывания ладонью, пальцами по контуру, прокатывания, бросания; активно участвует в разнообразных видах деятельности, принимает цель и инструкцию взрослого, стремится завершить начатое действие; охотно включается в совместную деятельность со сверстниками о предметах и объектах ближайшего окружения, задает вопросы; проявляет интерес к миру; обнаруживает стремление к наблюдению, сравнению, обследованию свойств и качеств предметов, к простейшему экспериментированию с предметами и материалами: проявляет элементарные представления о величине, форме и количестве предметов и умения сравнивать предметы по этим характеристикам; узнает и эмоционально положительно реагирует на родственников и людей ближайшего окружения, знает их имена, контактирует с ними; имеет представление о разнообразных животных и растениях ближайшего окружения, особенностях

внешнего вида, питания, поведения, может их назвать и отличить, может выделить свойства некоторых объектов неживой природы, с интересом наблюдает за явлениями природы, знает, как они называются, отличает времена года по ярким признакам, может рассказать, что делает человек в разные сезоны года, имеет представление о том, как вести себя по отношению к живым объектам природы. Охотно экспериментирует с объектами живой и неживой природы.

### ***От 4 лет до 5 лет***

В области познавательного развития основными **задачами** образовательной деятельности являются: обогащать сенсорный опыт детей, развивать целенаправленное восприятие и самостоятельное обследование окружающих предметов (объектов) с опорой на разные органы чувств; развивать способы решения поисковых задач в самостоятельной и совместной со сверстниками и взрослыми деятельности; обогащать элементарные математические представления о количестве, числе, форме, величине предметов, пространственных и временных отношениях; расширять представления о себе и своих возможностях в познавательной деятельности с родителями и членам семьи; продолжать развивать представления детей о труде взрослого; развивать представления детей о своей малой родине, названии города, его достопримечательностях, поддерживать интерес к стране; знакомить с традициями и праздниками, принимать участие в подготовке к праздникам, эмоционально откликаться на участие в них; расширять представления о многообразии объектов живой природы, их особенностях, питании, месте обитания, жизненных проявлениях и потребностях; обучать сравнению и группировке объектов живой природы на основе признаков, знакомить с объектами и свойствами неживой природы, отличительными признаками времен года, явлениями природы и деятельностью человека в разные сезоны, воспитывать эмоционально- положительное отношение ко всем живым существам, желание их беречь и заботиться.

### ***Содержание образовательной деятельности***

**Сенсорные эталоны и познавательные действия.** На основе обследовательских действий педагог формирует у детей умение различать и называть уже известные цвета (красный, синий, зеленый, желтый, белый, черный) и оттенки (розовый, голубой, серый); знакомит с новыми цветами и оттенками (коричневый, оранжевый, светло-зеленый). Развивает способность различать и называть форму окружающих предметов, используя сенсорные эталоны геометрические фигуры (круг, квадрат, овал, прямоугольник, треугольник); находить отличия и сходства между предметами по 2 – 3-м признакам путем непосредственного сравнения, осваивать группировку, классификацию и сериацию; описывать предметы по 3 – 4-м основным свойствам.

**Математические представления.** Педагог формирует у детей умения считать в пределах пяти с участием различных анализаторов (на слух, осязание, счет движений и др.), пересчитывать предметы и отсчитывать их по образцу и названному числу; способствует пониманию независимости числа от взрослым, подражает его действиям, отвечает на вопросы и комментирует его действия; проявляет интерес к сверстникам, к взаимодействию с ними в деятельности, в повседневном общении; ребенок владеет действиями замещения, подбирает предметы- заместители; демонстрирует познавательную активность в деятельности, проявляет эмоции удивления в процессе познания, совместной деятельности со взрослыми и сверстникамииспользует полученные формы, величины и пространственного расположения предметов; помогает освоить порядковый счет в пределах пяти, познанию пространственных и временных отношений (вперед, назад, вниз, вперед, налево, направо, утро, день, вечер, ночь, вчера, сегодня, завтра).

*Окружающий мир.* Педагог демонстрирует детям способы объединения со сверстниками для решения поставленных поисковых задач (обсуждать проблему, договариваться, оказывать помощь в решении поисковых задач, распределять действия, проявлять инициативу в совместном решении задач, формулировать вопросы познавательной направленности и т.д.). Расширяет представления детей о свойствах разных материалов в процессе работы с ними; подводит к пониманию того, что сходные по назначению предметы могут быть разной формы, сделаны из разных материалов; дает почувствовать и ощутить, что предметы имеют разный вес, объем; демонстрирует и разъясняет детям способы взвешивания, сравнения предметов между собой, показывая избегание возможности сделать ложные выводы (большой предмет не всегда оказывается более тяжелым). Показывает ребенку существующие в окружающем мире простые закономерности и зависимости, например: если холодно — нужно теплее одеться, если темно — нужно зажечь свет, если сильный ветер — закрыть окно. Указывает на необходимость замечать целесообразность и целенаправленность некоторых действий, видеть простейшие причины и следствия собственных действий. Педагог продолжает расширять представления детей о членах семьи, о малой родине и Отечестве; представления о родном городе (селе), некоторых городских объектах, видах транспорта; расширяет и обогащает начальные представления о родной стране, некоторых общественных праздниках и событиях. Знакомит детей с трудом взрослых в городе и сельской местности; знакомит со спецификой зданий и их устройством в городе и селе (дома высокие, с балконами, лифтами, ванной; дома невысокие, с печкой, садом, огородом, будкой для собаки и т.п.), с разными учреждениями: школы, детские сады, поликлиники, магазины, парки, стадионы и т.п.,

*Природа.* Педагог продолжает знакомить ребенка с многообразием природы родного края, представителями животного и растительного мира, изменениями в их жизни в разные сезоны года. Демонстрирует процесс сравнения группировки объектов живой природы на основе признаков (дикие - домашние, хищные - травоядные, перелетные - зимующие, деревья - кустарники, травы - цветковые растения, овощи-фрукты, ягоды, грибы и др.). Знакомит с объектами и свойствами неживой природы (камни, песок, глина, почва, вода), с явлениями природы в разные сезоны года (листопад, ледоход, гололёд, град, ветер); свойствами и качествами природных материалов (дерево, металл и др.), используя для этого простейшие опыты, экспериментирование. В процессе труда в природе педагог формирует представление детей об элементарных потребностях растений и животных: питание, вода, тепло, свет; углубляет представление о том, что человек ухаживает за домашними животными, комнатными растениями, за огородом и садом, способствует накоплению положительных впечатлений ребенка о природе.

***В результате, к концу 5 года жизни,*** ребенок применяет знания и способы деятельности для решения задач, поставленных взрослым, проявляет интерес к разным видам деятельности, активно участвует в них, реализует в деятельности исследовательские умения (выдвигает гипотезу, формулирует вопрос, планирует исследовательские действия, выбирает способы исследования); проявляет стремление к общению со сверстниками в процессе познавательной деятельности, осуществляет обмен информацией; охотно сотрудничает со взрослыми не только в совместной деятельности, но и в свободной самостоятельной; отличается высокой активностью и любознательностью; активно стремится к познавательному общению со взрослыми: задает много вопросов поискового характера, предпринимает попытки сделать логические выводы; проявляет интерес к игровому экспериментированию с предметами и материалами; владеет разными способами деятельности, проявляет самостоятельность, инициативу, умеет работать по образцу, слушать взрослого и выполнять его инструкцию, доводить начатое до конца, отвечать на вопросы



взрослого; имеет опыт деятельности и запас представлений об окружающем; с помощью педагога активно включается в деятельность экспериментирования. В процессе совместной исследовательской деятельности активно познает и называет свойства и качества предметов, особенности объектов природы, обследовательские действия, объединяет предметы и объекты в видовые категории с указанием характерных признаков; различает предметы, называет их характерные особенности (цвет, форму, величину), называет самые разные предметы, которые их окружают в помещениях, на участке, на улице, знает их назначение, называет свойства и качества, доступные для восприятия и обследования; проявляет интерес к предметам и явлениям, которые они не имеют возможности видеть; владеет количественным и порядковым счетом в пределах пяти, умением непосредственно сравнивать предметы по форме и величине, различает части суток, знает их последовательность, понимает временную последовательность «вчера, сегодня, завтра», ориентируется от себя в движении; использует математические представления для познания окружающей действительности; с удовольствием рассказывает о семье, семейном быте, традициях; активно участвует в мероприятиях и праздниках, готовящихся в группе, в ДОО, в частности, направленных на то, чтобы порадовать взрослых, детей (взрослого, ребенка); знает и называет животных и растения родного края, выделяет их отличительные особенности. Может назвать объекты неживой природы и их свойства, различает и называет времена года и их характерные признаки (изменения погоды, осадки, явления природы), может рассказать об изменении образа жизни человека, животных и растений в разные сезоны года, знает свойства и качества некоторых природных материалов; сравнивает объекты живой и неживой природы, охотно экспериментирует с ними, группирует на основе выделенных признаков; демонстрирует положительное отношение ко всем живым существам, стремится ухаживать за растениями и животными.

### ***От 5 лет до 6 лет***

В области познавательного развития основными **задачами** образовательной деятельности являются: развивать интерес детей к самостоятельному познанию объектов окружающего мира в его разнообразных проявлениях и простейших зависимостях; формировать представления детей о цифровых средствах познания окружающего мира, способах их безопасного использования; развивать способность использовать математические знания и аналитические способы для познания математической стороны окружающего мира: опосредованное сравнение объектов с помощью заместителей (условной меры), сравнение по разным основаниям, измерение, счет, упорядочивание, классификация, сериация и т.п); совершенствовать ориентировку в пространстве и времени; развивать способы взаимодействия с членами семьи и людьми ближайшего окружения в познавательной деятельности, расширять самостоятельные действия различной направленности, закреплять позитивный опыт в самостоятельной и совместной со взрослым и сверстниками деятельности; расширять представления о многообразии объектов живой природы, их особенностях, среде обитания и образе жизни, в разные сезоны года, их потребностях; продолжать учить группировать объекты живой природы; продолжать учить детей использовать приемы экспериментирования для познания объектов живой и неживой природы и их свойств и качеств; продолжать знакомить с сезонными изменениями в природе, и деятельностью человека в разные сезоны, воспитывать положительное отношение ко всем живым существам, желание их беречь и заботиться.

### ***Содержание образовательной деятельности***

**Сенсорные эталоны и познавательные действия.** Педагог закрепляет умения детей различать и называть все цвета спектра и ароматические цвета, оттенки цвета, тона цвета, теплые и холодные оттенки; расширяет знания об известных цветах, знакомит с новыми цветами (фиолетовый) и

оттенками (голубой, розовый, темно-зеленый, сиреневый); развивает способность различать и называть геометрические фигуры, осваивать способы воссоздания фигуры из частей, деления фигуры на части; выделять структуру плоских геометрических фигур, использовать сенсорные эталоны для оценки свойств и качеств предметов. Посредством игровой и познавательной мотивации педагог организует освоение детьми умений выделять сходство и отличие между группами предметов, сравнивать предметы по 3—5 признакам, группировать предметы по разным основаниям преимущественно на основе зрительной оценки; совершенствует приемы сравнения, упорядочивания и классификации на основе выделения их существенных свойств и отношений. Формирует представления о том, как люди используют цифровые средства познания окружающего мира и какие правила необходимо соблюдать для их безопасного использования. Педагог демонстрирует детям способы осуществления разных видов познавательной деятельности, осуществления контроля, самоконтроля и взаимоконтроля результатов деятельности и отдельных действий во взаимодействии со сверстниками, поощряет проявление наблюдательности за действиями взрослого и других детей. В процессе организации разных форм совместной познавательной деятельности показывает детям возможности для обсуждения проблемы, для совместного нахождения способов ее решения, поощряет проявление инициативы, способности формулировать и отвечать на поставленные вопросы.

*Математические представления.* В процессе обучения количественному и порядковому счету в пределах десяти педагог совершенствует счетные умения детей, понимание независимости числа от пространственно-качественных признаков, знакомит с цифрами для обозначения количества и результата сравнения предметов, с составом чисел из единиц в пределах пяти; подводит к пониманию отношений между рядом стоящими числами. Педагог совершенствует умения выстраивать сериационные ряды предметов, различающихся по размеру, в возрастающем и убывающем порядке в пределах десяти на основе непосредственного сравнения, показывает взаимоотношения между ними; организует освоение детьми опосредованного сравнения предметов по длине, ширине, высоте с помощью условной меры; обогащает представления и умения устанавливать пространственные и временные зависимости и отношения при ориентировке на листе бумаги, в календарных единицах времени: сутки, неделя, месяц, год.

*Окружающий мир.* Педагог расширяет первичные представления о малой родине и Отечестве, о своем городе (селе), его истории, его особенностях (местах отдыха и работы близких, основных достопримечательностях). Закрепляет представления о названии ближайших улиц, назначении некоторых общественных учреждений — магазинов, поликлиники, больниц, кинотеатров, кафе. Развивает познавательный интерес к родной стране, к освоению представлений о ее столице, государственном флаге и гербе, о государственных праздниках России, памятных исторических событиях, героях Отечества. Формирует представления о многообразии стран и народов мира. Педагог формирует у детей понимание многообразия людей разных национальностей особенностей их внешнего вида, одежды, традиций; развивает интерес к сказкам, песням, играм разных народов; расширяет представления о других странах и народах мира, понимание, что в других странах есть свои достопримечательности, традиции, свои флаги и гербы.

*Природа.* Педагог формирует представления о многообразии объектов животного и растительного мира, их сходстве и различии во внешнем виде и образе жизни поведении в разные сезоны года; совершенствует умения сравнивать, выделять признаки, группировать объекты живой природы по их особенностям, месту обитания, образу жизни, питанию; направляет внимание детей на наличие потребностей у животных и растений (свет, тепло, вода, воздух, питание); создает

ситуации для понимания необходимости ухода за растениями и животными относительно их потребностей. Педагог организует целенаправленное экспериментирование и опыты для ознакомления детей со свойствами объектов неживой природы, расширяя представления об объектах неживой природы, как среде обитания животных и растений (вода, почва, воздух, горы). Уточняет представления о признаках разных времен года (погодные изменения, состояние деревьев, покров, изменений в жизни человека, животных и растений); о деятельности человека в разные сезоны года (выращивание растений, сбор урожая, народные праздники и развлечения др.); способствует усвоению детьми правил поведения в природе, формируя понимание ценности живого, воспитывает желание защитить и сохранить живую природу.

**В результате, к концу 6 года жизни,** ребенок может объединяться со сверстниками для познавательной деятельности, определять общий замысел, распределять роли, согласовывать действия, оценивать полученный результат и характер взаимоотношений;

регулирует свою активность: соблюдает очередность, учитывает права других людей, проявляет инициативу в общении и деятельности, задает вопросы различной направленности, в том числе причинно-следственного характера, приводит логические высказывания; проявляет интеллектуальную активность, познавательный интерес; способен принять и самостоятельно поставить исследовательскую задачу, проявляет любознательность, догадку и сообразительность; испытывает познавательный интерес к событиям, находящимся за рамками личного опыта, фантазирует, сочиняет разные истории, предлагает пути решения проблем; проявляет интерес к игровому экспериментированию, к познавательным играм; умеет объяснить замысел предстоящей деятельности, организовать соучастников деятельности; слушает и понимает взрослого, действует по правилу или образцу в разных видах деятельности, способен к произвольным умственным действиям; логическим операциям анализа, сравнения, обобщения, классификации и др. использует математические знания, способы и средства для познания окружающего мира; знает о цифровых средствах познания окружающей действительности, использует некоторые из них, придерживаясь правил обращения с ними; имеет представления о социальном, предметном и природном мире, проявляет познавательный интерес к городу (селу), в котором живет, знает некоторые сведения о его достопримечательностях, событиях городской и сельской жизни; знает название своей страны, ее государственные символы; проявляет познавательный интерес к жизни людей в других странах; ориентируется в многообразии и особенностях представителей животного и растительного мира разных регионов России, сравнивает, выделяет их особенности, классифицирует объекты живой природы по признакам; имеет представление о потребностях живого организма, условиях, необходимых для выживания, особенности жизни человека, животных и растений в разные сезоны года; правила поведения в природе, стремится защитить и сохранить ее.

### **От 6 лет до 7 лет**

В области познавательного развития основными **задачами** образовательной деятельности являются: расширять самостоятельность, поощрять творчество детей в познавательно- исследовательской - деятельности, избирательность познавательных интересов; развивать умения детей включаться в коллективное исследование, обсуждать его ход, договариваться о совместных продуктивных действиях, выдвигать и доказывать свои предположения, представлять совместные результаты познания; обогащать пространственные и временные представления, поощрять использование счета, вычислений, измерения, логических операций для познания и преобразования предметов окружающего мира; развивать умения детей применять некоторые цифровые средства для познания

окружающего мира, соблюдая правила их безопасного использования; закреплять и расширять представления детей о способах взаимодействия со взрослыми и сверстниками в разных видах деятельности, развивать чувство собственной компетентности в решении различных познавательных задач; расширять представления о культурно-исторических событиях малой родины и Отечества, развивать интерес к достопримечательностям родной страны, ее традициям и праздникам; воспитывать эмоционально-положительное отношение к ним, формировать представления детей о многообразии стран и народов мира; расширять и уточнять представления детей о богатстве природного мира в разных регионах России и на планете, о некоторых способах приспособления животных и растений к среде обитания, их потребностях, образе жизни живой природы и человека в разные сезоны года, закреплять умения классифицировать объекты живой природы; расширять и углублять представления детей о неживой природе и ее свойствах, их использовании человеком, явлениях природы, воспитывать бережное и заботливое отношения к ней, формировать представления о профессиях связанных с природой и ее защитой.

### ***Содержание образовательной деятельности***

*Сенсорные эталоны и познавательные действия.* В процессе исследовательской деятельности педагог совершенствует способы познания свойств и отношений между различными предметами, сравнения нескольких предметов по 4-6-ти основаниям с выделением сходства, отличия свойств материалов. В ходе специально организованной деятельности осуществляет развитие у детей способности к различению и называнию всех цветов спектра и ахроматических цветов, оттенков цвета, умения смешивать цвета для получения нужного тона и оттенка. Педагог поддерживает стремление детей к самостоятельному выбору способов осуществления разных видов познавательной деятельности, обеспечению самоконтроля и взаимоконтроля результатов деятельности и отдельных действий во взаимодействии со сверстниками, использованию разных форм совместной познавательной деятельности. Поощряет умение детей обсуждать проблему, совместно находить способы ее решения, проявлять инициативу. Обогащает представления о цифровых средствах познания окружающего мира, закрепляет правила безопасного обращения с ними.

*Математические представления.* Педагог формирует у детей умения использовать для познания объектов и явлений окружающего мира математические способы нахождения решений: вычисление, измерение, сравнение по количеству, форме и величине с помощью условной меры, создание планов, схем, использование знаков, эталонов и др. В процессе специально организованной деятельности совершенствует умения считать в прямом и обратном порядке, знакомит с составом чисел из двух меньших в пределах первого десятка, закрепляет знания о цифрах, развивает умение составлять и решать простые арифметические задачи на сложение и вычитание. Обогащает представления о плоских и объемных геометрических фигурах, совершенствует умение выделять структуру геометрических фигур и устанавливать взаимосвязи между ними. Педагог способствует совершенствованию у детей умений классифицировать фигуры по внешним структурным признакам: округлые, многоугольники (треугольники, четырехугольники и т.п.), овладению различными способами видоизменения геометрических фигур: наложение, соединение, разрезание и др.

Формирует представления и умение измерять протяженность, массу и объем веществ с помощью условной меры и понимание взаимобратных отношений между мерой и результатом измерения. Педагог закрепляет умения ориентироваться на местности и показывает способы ориентировки в двухмерном пространстве, по схеме, плану, на листе бумаги в клетку. Формирует представления о

календаре, как системе измерения времени, развивает чувство времени, умения определять время по часам с точностью до четверти часа.

*Окружающий мир.* В совместной с детьми деятельности, педагог обогащает представления о родном городе (название улиц, некоторых архитектурных особенностях, достопримечательностей), о стране (герб, гимн, атрибуты государственной власти, президенте, столице и крупных городах, особенностях природы и населения). Раскрывает и уточняет назначения общественных учреждений, разных видов транспорта, о местах труда и отдыха людей в городе, об истории города и выдающихся горожанах, традициях городской жизни. Посредством поисковой и игровой деятельности педагог побуждает проявление интереса детей к ярким фактам из истории и культуры страны и общества, некоторым выдающимся людям России. Формирует представление о планете Земля, как общем доме людей, многообразии стран и народов мира на ней.

*Природа.* Педагог расширяет и актуализирует представления детей о многообразии природного мира родного края, в различных областях и регионах России и на Земле, некоторых наиболее ярких представителей животных и растениях разных природных зон (пустыня, степь, тайга, тундра и др.), их образе жизни и приспособлении к среде обитания, изменениях жизни в разные сезоны года. Закрепляет умение сравнивать, выделять свойства объектов, классифицировать их по признакам, формирует представления об отличии и сходстве животных и растений, их жизненных потребностях, этапах роста и развития, об уходе взрослых животных за своим потомством, способах выращивания человеком растений, животных (в том числе и культурных, лекарственных растений), профессиях с этим связанных. Педагог поддерживает стремление детей к наблюдениям за природными явлениями, живыми и неживыми объектами, самостоятельному экспериментированию, наблюдению и другим способам деятельности для познания свойств объектов неживой природы (воды, воздуха, песка, глины, почвы, камней и др.), знакомит с многообразием водных ресурсов (моря, океаны, озера, реки, водопады), камней и минералов, некоторых полезных ископаемых региона проживания (нефть, уголь, серебро, золото, алмазы и др.); об использовании человеком свойств неживой природы для хозяйственных нужд (ветряные мельницы, водохранилища, солнечные батареи, ледяные катки.); о некоторых небесных телах (планеты, кометы, звезды), роли солнечного света, тепла в жизни живой природы. Углубляет представления о характерных явлениях природы в разные сезоны года (изменение температуры воздуха, роль ветра, листопада и осадков в природе), изменениях в жизни животных, растений и человека, о влиянии деятельности человека на природу. Закрепляет правила поведения в природе, воспитывается осознанное бережное и заботливое отношение к природе и ее ресурсам.

***В результате, к концу 7 года жизни,*** ребенок проявляет любознательность, интересуется причинно-следственными связями, пытается самостоятельно придумывать объяснения явлениям природы и поступкам людей; проявляет творчество и самостоятельность в познавательно-исследовательской деятельности; склонен наблюдать, экспериментировать, строить смысловую картину окружающей реальности, использует основные культурные способы деятельности; имеет разнообразные познавательные умения: определяет противоречия, формулирует задачу исследования, использует разные способы и средства проверки предположений: сравнение с эталонами, классификация, систематизация, счет, вычисление, измерение, некоторые цифровые средства и др.; способен применять в жизненных и игровых ситуациях знания о количестве, форме, величине предметов, пространстве и времени, умения считать, измерять, сравнивать, вычислять и др.; способен к принятию собственных решений, опираясь на свои знания и умения в различных видах деятельности, проявляет инициативу и самостоятельность в разных видах детской

активности, способен выбирать себе род занятий, участников по совместной деятельности; обладает начальными знаниями о себе, социальном мире, в котором он живет; положительно относится к миру, другим людям и самому себе, обладает чувством собственного достоинства, активно взаимодействует со сверстниками и взрослыми, участвует в совместной деятельности; проявляет познавательный интерес к социальным явлениям, к жизни людей в России и разных странах и многообразию народов мира; знает названия своего города, столицы и страны, их главные достопримечательности; государственные символы, имеет некоторые представления о важных исторических событиях Отечества; может назвать отдельных наиболее ярких представителей живой природы и особенности среды разных природных зон России и планеты, некоторые отличительные признаки животных и растений, живого и неживого объекта, привести пример приспособления животных среде обитания, рассказать об образе жизни животных в разные сезоны года; уверенно классифицирует объекты живой природы на основе признаков; может назвать потребности растений и животных, этапы их роста и развития; профессии человека, связанные с природой и ее охраной; знаком с некоторыми свойствами неживой природы и полезными ископаемыми, с их использованием человеком; различает времена года, месяцы, выделяет их характерные признаки и свойственные им явления природы; может привести пример влияния деятельности человека на природу; с интересом экспериментирует и проводит опыты, осознанно соблюдает правила поведения в природе, демонстрирует бережное и заботливое отношение к природе.

## **Речевое развитие**

### ***От 2 месяцев до 1 года***

В области речевого развития *основными задачами* образовательной деятельности являются:

С 2-х месяцев: формировать предпосылки для развития речи; активизировать интонационную выразительность речевых реакций и вокализаций; побуждать вступать со взрослым в общение, эмоционально вызывая ребенка повторять фонемы, повторять за ребенком фонемы, произносимые им; вводить в речь слова, связывая их со смысловым содержанием.

С 6 месяцев: развивать способность понимания речи взрослого, находить взглядом, а затем и указательным жестом названную педагогом знакомую игрушку, предмет; развивать предпосылки активной речи (лепет, подражание простым слогам и звукосочетаниям), поддерживать стремление детей вступать в контакт с окружающими взрослыми и детьми в играх.

С 9 месяцев: развивать понимание речи: обогащать пассивный словарь детей, формировать умение различать близких; закреплять умение находить предмет по слову педагога, выполнять движения, действия; находить по слову педагога из 5-8 знакомых игрушек одну, узнавать изображение знакомого предмета на картинках; развивать активную речь: произносить первые облегченные слова, обозначающие названия знакомых предметов и действий.

### ***Содержание образовательной деятельности***

С 2-х месяцев — подготовительный этап речевого развития. Педагог дает образцы правильного произношения звуков родного языка. При этом педагог старается побудить ребенка к интонационно-выразительному гулению.

С 4-х месяцев — педагог побуждает ребенка к произнесению первых гласных звуков. Речевые игры-упражнения с детьми строятся на содержании фольклорных текстов, которые обыгрывают предметы, игрушки.

С 6 месяцев — педагог побуждает ребенка к общению со взрослым и сверстниками, к поисковым действиям относительно названного предмета, использует вопрос «Где?», ребенок находит

названный предмет (делает указательный жест), выбирая из 2—3-х рядом стоящих предметов. Педагог формирует у ребенка умение вслушиваться в произносимые им звуки, слова, различать интонацию голоса, понимать некоторые слова, устанавливать связь между словом и предметом. У ребенка появляется лепет, который формируется через подражание на основе уже имеющихся слогов.

С 9 месяцев — педагог формирует у ребенка умение понимать обращенную к нему речь в виде четких коротких фраз и отдельных слов. Новые (незнакомые ребенку) слова педагогом выделяются интонацией, медленным тщательным проговариванием и многократными повторениями. В процессе действий по уходу за детьми педагог закрепляет в речи детей новые простые слова. Педагог развивает у детей умения называть окружающие предметы быта, мебели, игрушек, одежды; поощряет выполнение простых игровых действий по словесному указанию взрослого; развивает умение детей узнавать и называть слова (при помощи лепетных слов, звукоподражаний), обогащает активный словарь словами, состоящими из двух одинаковых слогов. Педагог закрепляет у ребенка умение откликаться на свое имя, показывать окружающие предметы.

**В результате, к концу 1 года жизни** ребенок понимает обращенную к нему речь, откликается на свое имя, показывает предметы; произносит первые простые слова.

### ***От 1 года до 2 лет***

В области речевого развития основными **задачами** образовательной деятельности являются:

#### ***От 1 года до 1 года 6 месяцев***

**Развитие понимания речи.** Расширять запас понимаемых слов. Закреплять умения понимать слова, обозначающие части тела человека, бытовые и игровые действия, признаки предметов; понимать простые по конструкции фразы взрослого. Развитие активной речи. Продолжать формировать у детей произносить несложные звукоподражания, простые слова.

**Развивать речевое общение** со взрослым. Побуждать детей подражать речи взрослого человека, повторять за взрослым и произносить самостоятельно слова, обозначающие близких ребенку людей, знакомые предметы и игрушки, некоторые действия. Добиваться от детей коротких фраз. Воспитывать у детей потребность в общении. Привлекать малышей к слушанию произведений народного фольклора (потешки, пестушки, песенки, сказки) с наглядным сопровождением (игрушки для малышей, книжки-игрушки, книжки-картинки) и игровыми действиями с игрушками. Реагировать улыбкой и движениями на эмоциональные реакции малыша при чтении и пропевании фольклорных текстов. Побуждать к повторению за педагогом при чтении слов стихотворного текста, песенок, выполнению действий, о которых идет речь в произведении. Рассматривать вместе с педагогом и узнавать изображенные в книжках-картинках предметы и действия, о которых говорилось в произведении.

#### ***От 1 года 6 месяцев до 2 лет***

**Развитие понимания речи.** Закреплять умение понимать слова, обозначающие предметы, некоторые действия, признаки, размер, цвет, местоположение, понимать речь взрослого и выполнять его просьбы; выполнять несложные поручения.

**Развитие активной речи.** Побуждать детей использовать накопленный запас слов по подражанию и самостоятельно, упражнять в замене звукоподражательных слов общеупотребительными. Способствовать развитию диалогической речи, воспроизводить за взрослым отдельные слова и короткие фразы. Побуждать детей употреблять несложные для произношения слова и простые предложения. Развивать умение слушать чтение взрослым

наизусть потешек, стихов, песенок, сказок с наглядным сопровождением (картинки, игрушки, книжки-игрушки, книжки-картинки). Развивать у детей умение эмоционально откликаться на ритм и мелодичность пестушек, песенок, потешек, сказок. Поддерживать положительные эмоциональные и избирательные реакции в процессе чтения произведений фольклора и коротких литературных художественных произведений. Формировать умение показывать и называть предметы, объекты, изображенные в книжках- картинках; показывая, называть совершаемые персонажами действия. Воспринимать вопросительные и восклицательные интонации поэтических произведений. Побуждать договаривать (заканчивать) слова и строчки знакомых ребенку песенок и стихов.

### ***Содержание образовательной деятельности***

#### ***От 1 года до 1 года 6 месяцев***

*Развитие понимания речи.* Педагог расширяет запас понимаемых слов ребенка за счет имени ребенка, предметов обихода, названий животных; активизирует в речи понимание слов, обозначающих предметы, действия («ложись спать», «покатай»), признаки предметов; закрепляет умение понимать речь взрослого, не подкрепленную ситуацией.

*Развитие активной речи.* Педагог формирует у детей умения отвечать на простые вопросы («Кто?», «Что?», «Что делает?»), повторять за педагогом и произносить самостоятельно двухсложные слова (мама, Катя), называть игрушки и действия с ними, использовать в речи фразы из 2-3 слов.

#### ***От 1 года 6 месяцев до 2 лет –***

*Развитие понимания речи.* Педагог закрепляет умение детей понимать слова, обозначающие предметы в поле зрения ребенка (мебель, одежда), действия и признаки предметов, размер, цвет, местоположение предметов. Педагог совершенствует умения детей понимать слова, обозначающие предметы, находить предметы по слову педагога, выполнять несложные поручения, включающие 2 действия (найди и принеси), отвечать на вопросы о названии предметов одежды, посуды, овощей и фруктов и действиях с ними.

*Развитие активной речи.* Педагог закрепляет умение детей называть окружающих его людей, употреблять местоимения, называть предметы в комнате и вне ее, отдельные действия взрослых, свойства предметов (маленький, большой); выражать словами свои просьбы, желания. Педагог активизирует речь детей, побуждает ее использовать как средство общения с окружающими, формирует умение включаться в диалог с помощью доступных средств (вокализаций, движений, мимики, жестов, слов); активизирует речевые реакции детей путем разыгрывания простых сюжетов со знакомыми предметами, показа картин, отражающих понятные детям ситуации, учит детей осуществлять самостоятельные предметные и игровые действия, подсказывать, как можно обозначить их словом, как развить несложный сюжет, иллюстрируя предметную деятельность, развивает речевую активность ребенка в процессе отобразительной игры. В процессе наблюдений детей за живыми объектами и движущимся транспортом педагог в любом контакте с ребенком поддерживает речевую активность, дает развернутое речевое описание происходящего, того, что ребенок пока может выразить лишь в однословном высказывании. Во время игр-занятий по рассматриванию предметов, игрушек педагог закрепляет у детей умение обозначать словом объекты и действия, выполнять одноименные действия разными игрушками.

***В результате, к концу 2 года жизни*** ребенок проявляет интерес к книгам, демонстрирует запоминание первых сказок путем включения в рассказ педагога отдельных слов и действий; эмоционально позитивно реагирует на песенки и потешки; способен вступать в диалог со



взрослыми и сверстниками; проявляет интерес к общению со взрослым; произносит правильно несложные для произношения слова; использует накопленный запас слов, демонстрирует достаточный активный словарь; составляет самостоятельно короткие фразы

### ***От 2 лет до 3 лет***

В области речевого развития основными **задачами** образовательной деятельности являются:

**Формирование словаря.** Развивать понимание речи и активизировать словарь. Формировать у детей умение по словесному указанию педагога находить предметы, различать их местоположение, имитировать действия людей и движения животных. Обогащать словарь детей существительными, глаголами, прилагательными, наречиями и формировать умение использовать данные слова в речи.

**Звуковая культура речи.** Упражнять детей в правильном произношении гласных и согласных звуков, звукоподражаний, отдельных слов. Формировать правильное произношение звукоподражательных слов в разном темпе, с разной силой голоса.

**Грамматический строй речи.** Формировать у детей умение согласовывать существительные и местоимения с глаголами, составлять фразы из 3-4 слов.

**Связная речь.** Продолжать развивать у детей умения понимать речь педагога, отвечать на вопросы; рассказывать об окружающем в 2-4 предложениях.

**Интерес к художественной литературе.** Формировать у детей умение воспринимать небольшие по объему потешки, сказки и рассказы с наглядным сопровождением (и без него).

Побуждать договаривать и произносить четверостишия уже известных ребенку стихов и песенок, воспроизводить игровые действия, движения персонажей. Поощрять отклик на ритм и мелодичность стихотворений, потешек; формировать умение в процессе чтения произведения повторять звуковые жесты. Развивать умение произносить звукоподражания, связанные с содержанием литературного материала (мяу-мяу, тик-так, баю-бай, ква-ква и т.п.), отвечать на вопросы по содержанию прочитанных произведений. Побуждать рассматривать книги и иллюстрации вместе с педагогом и самостоятельно. Развивать восприятие вопросительных и восклицательных интонаций художественного произведения.

### ***Содержание образовательной деятельности***

**Формирование словаря.** Педагог развивает понимание речи и активизирует словарь, формирует умение по словесному указанию находить предметы по цвету, размеру («Принеси красный кубик»), различать их местоположение, имитировать действия людей и движения животных; активизирует словарь детей: существительными, обозначающими названия транспортных средств, частей автомобиля, растений, фруктов, овощей, домашних животных и их детенышей; глаголами, обозначающими трудовые действия (мыть, стирать), взаимоотношения (помочь); прилагательными, обозначающими величину, цвет, вкус предметов; наречиями (сейчас, далеко). Педагог закрепляет у детей названия предметов и действий с предметами, некоторых особенностей предметов; названия некоторых трудовых действий и собственных действий; имена близких людей, имена детей группы; обозначения личностных качеств, особенностей внешности окружающих ребенка взрослых и сверстников.

**Звуковая культура речи** Педагог формирует у детей умение говорить внятно, не торопясь, правильно произносить гласные и согласные звуки. В звукопроизношении для детей характерно физиологическое смягчение практически всех согласных звуков. В словопроизношении ребенок пытается произнести все слова, которые необходимы для выражения его мысли. Педагог поощряет дошкольников использовать разные по сложности слова, воспроизводить ритм слова, формирует

умение детей не пропускать слоги в словах, выражать свое отношение к предмету разговора при помощи разнообразных вербальных средств и невербальных средств. У детей проявляется эмоциональная произвольная выразительность речи.

*Грамматический строй речи.* Педагог помогает детям овладеть умением правильно использовать большинство основных грамматических категорий: окончаний существительных; уменьшительно-ласкательных суффиксов; поощряет словотворчество, формирует умение детей выражать свои мысли посредством трех-, четырехсловных предложений.

*Связная речь.* Педагог формирует у детей умения рассказывать в 2-4 предложениях о нарисованном на картинке, об увиденном на прогулке, активно включаться в речевое взаимодействие, направленно на развитие умения понимать обращенную речь с опорой и без опоры на наглядность; побуждает детей проявлять интерес к общению со взрослыми и сверстниками, вступать в контакт с окружающими, выражать свои мысли, чувства, впечатления, используя речевые средства и элементарные этикетные формулы общения, реагировать на обращение с использованием доступных речевых средств, отвечать на вопросы педагога с использованием фразовой речи или формы простого предложения, относить к себе речь педагога, обращенную к группе детей, понимать ее содержание. Педагог развивает у детей умение использовать инициативную разговорную речь как средство общения и познания окружающего мира, употреблять в речи предложения разных типов, отражающие связи и зависимости объектов.

**В результате, к концу 3 года** жизни ребенок активен и инициативен в речевых контактах с педагогом и детьми; проявляет интерес и доброжелательность в общении со сверстниками; легко понимает речь взрослого; употребляет в разговоре форму простого предложения из 4-х и более слов; отвечает на вопросы педагога; рассказывает об окружающем в 2-4 предложениях; самостоятельно использует элементарные этикетные формулы общения. Ребенок употребляет в речи существительные, глаголы, прилагательные, наречия; произносит правильно гласные и согласные звуки в словах; согласовывает слова в предложении; воспринимает небольшие по объему потешки, сказки и рассказы; договаривает четверостишия; отвечает на вопросы по содержанию прочитанного литературного произведения

### ***От 3 лет до 4 лет***

В области речевого развития основными **задачами** образовательной деятельности являются:

*Формирование словаря.* Обогащение словаря. Закреплять у детей умение различать и называть части предметов, качества предметов, сходные по назначению предметы, понимать обобщающие слова. Активизация словаря. Активизировать в речи слова, обозначающие названия предметов ближайшего окружения.

*Звуковая культура речи.* Продолжать закреплять у детей умение внятно произносить в словах все гласные и согласные звуки, кроме шипящих и сонорных. Выбатывать правильный темп речи, интонационную выразительность; отчетливо произносить слова и короткие фразы.

*Грамматический строй речи.* Продолжать формировать у детей умения согласовывать слова в роде, числе, падеже; употреблять существительные с предлогами, использовать в речи имена существительные в форме единственного и множественного числа, обозначающие животных и их детенышей; в форме множественного числа существительных в родительном падеже; составлять предложения с однородными членами. Закреплять у детей умения образовывать повелительную форму глаголов, использовать приставочный способ для образования глаголов, знакомить детей с образованием звукоподражательных глаголов. Совершенствовать у детей умение пользоваться в речи разными способами словообразования.

*Связная речь.* Продолжать закреплять у детей умение отвечать на вопросы педагога при рассматривании предметов, картин, иллюстраций; свободно вступать в общение со взрослыми и детьми, пользоваться простыми формулами речевого этикета. Воспитывать умение повторять за педагогом рассказ из 3-4 предложений об игрушке или по содержанию картины, побуждать участвовать в драматизации отрывков из знакомых сказок. Подводить детей к пересказыванию литературных произведений, формировать умение воспроизводить текст знакомой сказки или короткого рассказа сначала по вопросам педагога, а затем совместно с ним.

*Подготовка детей к обучению грамоте.* Формировать умение вслушиваться в звучание слова, знакомить детей с терминами «слово», «звук» в практическом плане.

*Интерес к художественной литературе.* Обогащать опыт восприятия жанров фольклора (потешки, песенки, прибаутки, сказки о животных) и художественной литературы (небольшие авторские сказки, рассказы, стихотворения). Формировать навык совместного слушания выразительного чтения и рассказывания (с наглядным сопровождением и без него).

Способствовать восприятию и пониманию содержания и композиции текста (поступки персонажей, последовательность событий в сказках, рассказах). Формировать умение внятно, не спеша произносить небольшие потешки и стихотворения, воспроизводить короткие ролевые диалоги из сказок и прибауток в играх-драматизациях, повторять за педагогом знакомые строчки и рифмы из стихов, песенок, пальчиковых игр. Поддерживать общение детей друг с другом и с педагогом в процессе совместного рассматривания книжек-картинок, иллюстраций. Поддерживать положительные эмоциональные проявления (улыбки, смех, жесты) детей в процессе совместного слушания художественных произведений.

### ***Содержание образовательной деятельности***

*Формирование словаря.* Обогащение словаря. Педагог обогащает словарь детей за счет расширения представлений о людях, предметах, частях предметов (у рубашки – рукава, воротник, пуговица), качеств предметов (величина, цвет, форма, материал), некоторых сходных по назначению предметов (стул – табурет), объектах природы ближайшего окружения, их действиях, ярко выраженных особенностях, формирует у детей умение понимать обобщающие слова (мебель, одежда).

*Активизация словаря.* Педагог формирует у детей умение использовать в речи названия предметов и объектов ближайшего окружения, знать их назначение, части и свойства, действия с ними; названия действий гигиенических процессов умывания, одевания, купания, еды, ухода за внешним видом и поддержания порядка; названия некоторых качеств и свойств предметов; материалов; объектов и явлений природы.

*Звуковая культура речи.* Педагог продолжает развивать у детей звуковую и интонационную культуру речи, фонематический слух, умение правильно произносить гласные звуки; твердые и мягкие согласные звуки ([м], [б], [п], [т], [д], [н], [к], [г], [х], [ф], [в], [л], [с], [ц]); слышать специально интонируемый в речи воспитателя звук, формирует правильное речевое дыхание, слуховое внимание, моторику речевого аппарата, совершенствует умение детей воспроизводить ритм стихотворения.

*Грамматический строй речи.* Педагог формирует у детей умения использовать в речи и правильно согласовывать прилагательные и существительные в роде, падеже, употреблять существительные с предлогами (в, на, под, за), использовать в речи названия животных и их детенышей в единственном и множественном числе (кошка — котенок, котята); составлять простое распространенное предложение и с помощью педагога строить сложные предложения. Педагог

закрепляет овладение детьми разными способами словообразования (наименования предметов посуды с помощью суффиксов), формирует умение образовывать повелительную форму глаголов (беги, лови), использовать приставочный способ для образования глаголов (вошел – вышел), образовывать звукоподражательные глаголы (чирикает).

*Связная речь.* Педагог развивает у детей следующие умения: по инициативе взрослого называть членов своей семьи, знакомых литературных героев и их действия на картинках, разговаривать о любимых игрушках; элементарно договариваться со сверстником о совместных действиях в игровом общении; с помощью педагога определять и называть ярко выраженные эмоциональные состояния детей, учитывать их при общении: пожалеть, развеселить, использовать ласковые слова. Педагог закрепляет у дошкольников умения использовать основные формы речевого этикета в разных ситуациях общения. Педагог способствует освоению умений диалогической речи: отвечать на вопросы и обращения педагога; сообщать о своих впечатлениях, желаниях; задавать вопросы в условиях наглядно представленной ситуации общения. Педагог формирует умения у детей использовать дружелюбный, спокойный тон, речевые формы вежливого общения со взрослыми и сверстниками: здороваться, прощаться, благодарить, выражать просьбу, знакомиться, развивает у детей умения отвечать на вопросы, используя форму простого предложения или высказывания из 2—3-х простых фраз. Педагог способствует освоению умений монологической речи: по вопросам составлять рассказ по картинке из 3—4-х предложений; совместно с педагогом пересказывать хорошо знакомые сказки; читать наизусть короткие стихотворения, слушать чтение детских книг и рассматривать иллюстрации.

*Подготовка детей к обучению грамоте.* Педагог формирует у детей умение вслушиваться в звучание слова, закрепляет в речидошкольников термины «слово», «звук» в практическом плане.

**В результате, к концу 4 года** жизни ребенок вступает в речевое общение со знакомыми взрослыми: понимает обращенную к нему речь, отвечает на вопросы, используя простые распространенные предложения; проявляет речевую активность в общении со сверстником; использует в речи основные формулы речевого этикета; по вопросам составляет рассказ по картинке из 3-4-х простых предложений; совместно со взрослым пересказывает знакомые сказки, читает короткие стихи. Ребенок называет словами предметы и объекты ближайшего окружения; произносит в словах все гласные и согласные звуки, кроме шипящих и сонорных; согласовывает слова в предложении в роде, числе и падеже; употребляет существительные с предлогами; в практическом плане использует термины «слово» и «звук»; понимает содержание и композицию текста в литературных произведениях; рассматривает иллюстрации в книгах; узнает содержание прослушанных произведений по иллюстрациям, эмоционально откликается; запоминает небольшие потешки, стихотворения, участвует в играх-драматизациях по сюжету литературных произведений.

### ***От 4 лет до 5 лет.***

В области речевого развития основными **задачами** образовательной деятельности являются:

*Развитие словаря.* Обогащение словаря. Вводить в словарь детей существительные, обозначающие профессии, глаголы, трудовые действия. Продолжать учить детей определять и называть местоположение предмета, время суток, характеризовать состояние и настроение людей.

*Активизация словаря.* Закреплять в речи детей умения использовать в речи существительные, обозначающие названия частей и деталей предметов, прилагательные, обозначающие свойства предметов, наиболее употребительные глаголы, наречия и предлоги; употреблять существительные с обобщающим значением.

*Звуковая культура речи.* Закреплять правильное произношение гласных и согласных звуков, отрабатывать произношение свистящих, шипящих и сонорных звуков. Продолжать работу над дикцией: совершенствовать отчетливое произношение слов и словосочетаний. Проводить работу по развитию фонематического слуха: учить различать на слух и называть слова с определенным звуком. Совершенствовать интонационную выразительность речи.

*Грамматический строй речи.* Продолжать формировать у детей умение правильно согласовывать слова в предложении. Совершенствовать умения: правильно использовать предлоги в речи; образовывать форму множественного числа существительных, обозначающих детенышей животных, употреблять эти существительные в именительном и родительном падежах; правильно использовать форму множественного числа родительного падежа существительных; употреблять формы повелительного наклонения глаголов; использовать простые сложносочиненные и сложноподчиненные предложения; правильно понимать и употреблять предлоги с пространственным значением (в, под, между, около); правильно образовывать названия предметов посуды.

*Связная речь.* Продолжать совершенствовать диалогическую речь детей. Закреплять у детей умение поддерживать беседу: задавать вопросы по поводу предметов, их качеств, действий с ними, взаимоотношений с окружающими, правильно по форме и содержанию отвечать на них. Поддерживать стремление детей рассказывать о своих наблюдениях, переживаниях; пересказывать небольшие сказки и рассказы, знакомые детям и вновь прочитанные; составлять по образцу небольшие рассказы о предмете, игрушке, по содержанию сюжетной картины. Воспитывать культуру общения: формирование умений приветствовать родных, знакомых, детей по группе. Использовать формулы речевого этикета при ответе по телефону, при вступлении в разговор с незнакомыми людьми, при встрече гостей. Развивать коммуникативно-речевые умения у дошкольников (умение вступить, поддержать и завершить общение).

*Подготовка детей к обучению грамоте.* Продолжать знакомить с терминами «слово», «звук» практически, учить понимать и употреблять эти слова при выполнении упражнений, в речевых играх. Знакомить детей с тем, что слова состоят из звуков, звучат по-разному и сходно, звуки в слове произносятся в определенной последовательности, могут быть разные по длительности звучания (короткие и длинные). Формировать умения различать на слух твердые и мягкие согласные (без выделения терминов), определять и изолированно произносить первый звук в слове, называть слова с заданным звуком; выделять голосом звук в слове: произносить заданный звук протяжно, громче, четче, чем он произносится обычно, называть изолированно.

*Интерес к художественной литературе.* Обогащать опыт восприятия жанров фольклора (загадки, считалки, заклички, сказки о животных, волшебные сказки) и художественной литературы (авторские сказки, рассказы, стихотворения); знать основные особенности жанров литературных произведений. Развивать способность воспринимать содержание и форму художественных произведений (учить устанавливать причинные связи в повествовании, понимать главные характеристики героев; привлекать внимание детей к ритму поэтической речи, образным характеристикам предметов и явлений). Развивать художественно-речевые и исполнительские умения (выразительное чтение наизусть потешек, прибауток, стихотворений; выразительное исполнение ролей в инсценировках; пересказ небольших рассказов и сказок).

Воспитывать ценностное отношение к книге, уважение к творчеству писателей и иллюстраторов.

### ***Содержание образовательной деятельности***

*Развитие словаря.* Педагог формирует у детей умение использовать в речи названия предметов и материалов, из которых они изготовлены; названия живых существ и сред их обитания, некоторые трудовые процессы; слова, обозначающие части предметов, объектов и явлений природы,

их свойства и качества: цветовые оттенки, вкусовые качества, степени качества объектов, явлений; употреблять слова, обозначающие некоторые родовые и видовые обобщения, а также лежащие в основе этих обобщений существенные признаки; слова извинения, участия, эмоционального сочувствия.

*Звуковая культура речи.* Педагог помогает детям овладеть правильным произношением звуков родного языка и словопроизношением, развивает у детей звуковую и интонационную культуру речи, фонематический слух, закрепляет у дошкольников умения правильного произношения свистящие и шипящие звуки; четко воспроизводить фонетический и морфологический рисунок слова; формирует умения говорить внятно, в среднем темпе, голосом средней силы, выразительно читать стихи, регулируя интонацию, тембр, силу голоса и ритм речи в зависимости от содержания стихотворения.

*Грамматический строй речи.* Педагог формирует у детей умение использовать полные, распространенные простые с однородными членами и сложноподчиненные предложения для передачи временных, пространственных, причинно-следственных связей; правильно употреблять суффиксы и приставки при словообразовании; использовать систему окончаний существительных, прилагательных, глаголов для оформления речевого высказывания.

*Связная речь.* Педагог развивает у детей связную, грамматически правильную диалогическую и монологическую речь, обучает детей использовать вопросы поискового характера («Почему?», «Зачем?», «Для чего?»); составлять описательные рассказы из 5—6 предложений о предметах и повествовательные рассказы из личного опыта; использовать элементарные формы объяснительной речи. Педагог развивает у дошкольников речевое творчество, умения сочинять повествовательные рассказы по игрушкам, картинам; составлять описательные загадки об игрушках, объектах природы; поддерживает инициативность и самостоятельность ребенка в речевом общении со взрослыми и сверстниками; использовать в практике общения описательные монологи и элементы объяснительной речи. Педагог развивает у детей умения использовать вариативные формы приветствия, прощания, благодарности, обращения с просьбой, поддерживает стремление детей задавать и правильно формулировать вопросы, при ответах на вопросы использовать элементы объяснительной речи, развивает умение пересказывать сказки, составлять описательные рассказы о предметах и объектах, по картинкам. Педагог помогает детям осваивать умения вступать в речевое общение с окружающими, задавать вопросы, отвечать на вопросы, слушать ответы других детей, использовать разные типы реплик, рассказывать о событиях, приглашать к деятельности; адекватно реагировать на эмоциональное состояние собеседника речевым высказыванием. Педагог формирует у детей умение участвовать в коллективном разговоре, поддерживая общую беседу, не перебивая собеседников, использовать средства интонационной речевой выразительности, элементы объяснительной речи при разрешении конфликтов, закрепляет у детей умения использовать в речи вариативные формы приветствия; прощания; обращения к взрослым и сверстникам с просьбой, благодарности, обиды, жалобы, формирует у детей навыки обращаться к сверстнику по имени, к взрослому — по имени и отчеству.

*Подготовка детей к обучению грамоте.* Педагог закрепляет у детей умение понимать термины «слово», «звук», использовать их в речи; формирует представления о том, что слова состоят из звуков, могут быть длинными и короткими; формирует умение сравнивать слова по протяженности; помогает детям осваивать начальные умения звукового анализа слов: самостоятельно произносить слова, интонационно подчеркивая в них первый звук; узнавать слова на заданный звук.

**В результате, к концу 5 года жизни** ребенок активен в общении; решает бытовые и игровые задачи посредством общения со взрослыми и сверстниками; без напоминания взрослого использует формулы речевого этикета; инициативен в разговоре, отвечает на вопросы, задает встречные; использует разные типы реплик и простые формы объяснительной речи; умеет вступать в общение, его поддерживать и завершать; применяет средства эмоциональной и речевой выразительности; самостоятельно пересказывает знакомые сказки и рассказы; с небольшой помощью педагога составляет описательные рассказы и загадки; проявляет словотворчество; знает основные жанры литературных произведений; с интересом слушает литературные тексты. Ребенок использует слова, обозначающие профессии, части и детали предметов, трудовые действия, пространственно-временные представления, существительные с обобщающим значением; согласовывает слова в предложении; употребляет простые сложноподчиненные и сложносочиненные предложения; произносит правильно все звуки; знает, что слова состоят из звуков, произносятся в слове в определенной последовательности; различает на слух твердые и мягкие согласные; определяет слова с заданным первым звуком.

### **От 5 лет до 6 лет**

В области речевого развития основными **задачами** образовательной деятельности являются:

**Формирование словаря.** Обогащение словаря. Вводить в словарь детей существительные, обозначающие профессии (каменщик, тракторист, швея); названия техники (экскаватор, комбайн); прилагательные, обозначающие признаки предметов; наречия, характеризующие отношение людей к труду (старательно, бережно); глаголы, характеризующие трудовую деятельность людей. Упражнять детей в умении подбирать слова со сходными значениями (синонимы) и противоположными значениями (антонимы).

**Активизация словаря.** Закреплять у детей умение правильно, точно по смыслу употреблять в речи существительные, прилагательные, глаголы, наречия, предлоги, использовать существительные с обобщающим значением (строитель, хлебороб).

**Звуковая культура речи.** Закреплять правильное, отчетливое произношение всех звуков родного языка; умение различать на слух и отчетливо произносить часто смешиваемые звуки (с-ш, ж-з); определять место звука в слове. Продолжать развивать фонематический слух. Отрабатывать интонационную выразительность речи.

**Грамматический строй речи.** Совершенствовать умение детей согласовывать в предложении существительные с числительными, существительные с прилагательным, образовывать множественное число существительных, обозначающих детенышей животных. Развивать умения пользоваться несклоняемыми существительными (метро); образовывать по образцу однокоренные слова (кот- котенок-котище), образовывать существительные с увеличительными, уменьшительными, ласкательными суффиксами и улавливать оттенки в значении слов. Познакомить с разными способами образования слов. Продолжать совершенствовать у детей умение составлять по образцу простые и сложные предложения; при инсценировках пользоваться прямой и косвенной речью.

**Связная речь.** Совершенствовать диалогическую и монологическую формы речи: закреплять умения поддерживать непринужденную беседу, задавать вопросы, правильно отвечать на вопросы педагога и детей; объединять в распространенном ответе реплики других детей, отвечать на один тот же вопрос по-разному (кратко и распространенно). Закреплять умение участвовать в общей беседе, внимательно слушать собеседника, не перебивать его, не отвлекаться. Поощрять разговоры

детей по поводу игр, прочитанных книг, просмотренных фильмов. Продолжать формировать у детей умение использовать разнообразные формулы речевого этикета, употреблять их без напоминания; формировать культуру общения: называть взрослых по имени и отчеству, на «вы», называть друг друга ласковыми именами, во время разговора не опускать голову, смотреть в лицо собеседнику, не вмешиваться в разговор взрослых. Развивать коммуникативно-речевые умения, умение связно, последовательно и выразительно пересказывать небольшие литературные произведения (сказки, рассказы) без помощи вопросов педагога, выразительно передавая диалоги действующих лиц, характеристики персонажей, формировать умение самостоятельно составлять по плану и образцу небольшие рассказы о предмете, по картине, набору картинок, составлять письма (педагогу, другу); составлять рассказы из опыта, передавая хорошо знакомые события. Формировать умение составлять небольшие рассказы творческого характера по теме, предложенной педагогом.

*Подготовка детей к обучению грамоте..* Формировать у детей умение производить анализ слов различной звуковой структуры, выделять словесное ударение и определять его место в структуре слова, качественно характеризовать выделяемые звуки (гласные, твердый согласный, мягкий согласный, ударный гласный, безударный гласный звук), правильно употреблять соответствующие термины. Познакомить детей со словесным составом предложения и звуковым составом слова.

*Интерес к художественной литературе.* Обогащать опыт восприятия жанров фольклора (потешки, песенки, прибаутки, сказки о животных, волшебные сказки) и художественной литературы (небольшие авторские сказки, рассказы, стихотворения). Развивать интерес к произведениям познавательного характера. Формировать положительное эмоциональное отношение к «чтению с продолжением» (сказка-повесть, цикл рассказов со сквозным персонажем). Формировать избирательное отношение к известным произведениям фольклора и художественной литературы, поддерживать инициативу детей в выборе произведений для совместного слушания (в том числе и повторное). Формировать представления о некоторых жанровых, композиционных, языковых особенностях произведений: поговорка, загадка, считалка, скороговорка, народная сказка, рассказ, стихотворение. Углублять восприятие содержания и формы произведений (оценка характера персонажа с опорой на его портрет, поступки, мотивы поведения и другие средства раскрытия образа; ритм в поэтическом тексте; рассматривание иллюстраций разных художников к одному и тому же произведению). Совершенствовать художественно-речевые и исполнительские умения (выразительное чтение наизусть потешек, прибауток, стихотворений; выразительное чтение по ролям в инсценировках; пересказ близко к тексту). Развивать образность речи и словесное творчество (умения выделять из текста образные единицы, понимать их значение; составлять короткие рассказы по потешке, прибаутке).

### ***Содержание образовательной деятельности***

#### ***Формирование словаря***

Педагог осуществляет обогащение словаря за счет расширения представлений о явлениях социальной жизни, взаимоотношениях и характерах людей; за счет слов, обозначающих: названия профессий, учреждений, предметов и инструментов труда, техники, помогающей в работе, трудовые действия и качество их выполнения; личностные характеристики человека, его состояния и настроения, внутренние переживания; социально-нравственные категории, оттенки цвета, тонкое дифференцирование формы, размера и других признаков объекта; названия обследовательских действий, необходимых для выявления качеств и свойств предметов. Педагог закрепляет у детей умение обобщать предметы: объединять их в группы по существенным признакам.



*Звуковая культура речи.* Педагог развивает у дошкольников звуковую и интонационную культуру речи, фонематический слух, способствует освоению дошкольниками правильного произношения сонорных звуков ([л], [л'], [р], [р']); упражняет в чистом звукопроизношении в процессе повседневного речевого общения и при звуковом анализе слов; формирует умение использовать средства интонационной выразительности при чтении стихов, пересказе литературных произведений, в процессе общения (самостоятельное изменение темпа, ритма речи, силы и тембра голоса в зависимости от содержания).

*Грамматический строй речи.* Педагог формирует у детей умение грамматически правильно использовать в речи: несклоняемые существительные, слова, имеющие только множественное или только единственное число, глаголы «одеть» и «надеть», существительные множественного числа в родительном падеже; образовывать слова, пользуясь суффиксами, приставками.

*Связная речь.* Педагог способствует развитию у детей монологической речи, формирует умение замечать и доброжелательно исправлять ошибки в речи сверстников, обогащает представления детей о правилах речевого этикета, развивает умение соблюдать этику общения в условиях коллективного взаимодействия, поддерживает интерес детей к рассказыванию по собственной инициативе, поощряет использование в диалоге разных типов реплик. Педагог помогает дошкольникам осваивать этикет телефонного разговора, столового, гостевого этикета, этикет взаимодействия в общественных местах; использовать невербальные средства общения (мимика, жесты, позы); принятые нормы вежливого речевого общения; участвовать в коллективных разговорах, использовать разные виды деятельности и речевые ситуации для развития диалогической речи дошкольников. Педагог формирует у детей умения самостоятельно строить игровые и деловые диалоги; пересказывать литературные произведения самостоятельно по ролям, по частям, правильно передавая идею и содержание, пользоваться прямой и косвенной речью; с помощью педагога определять и воспроизводить логику описательного рассказа; в описательных рассказах о предметах, объектах и явлениях природы использовать прилагательные и наречия; сочинять сюжетные рассказы по картине, из личного опыта; с помощью педагога строить свой рассказ в соответствии с логикой повествования; в повествовании отражать типичные особенности жанра сказки или рассказа. Педагог развивает у дошкольников речевое творчество, формирует интерес к самостоятельному сочинению, созданию разнообразных видов творческих рассказов:

придумывание продолжения и окончания к рассказу, рассказы по аналогии, рассказы по плану педагога, по модели. Педагог закрепляет у детей умение внимательно выслушивать рассказы сверстников, замечать речевые ошибки и доброжелательно исправлять их; использовать элементы речи- доказательства при отгадывании загадок, в процессе совместных игр, в повседневном общении, помогает дошкольникам осваивать умения находить в текстах литературных произведений сравнения, эпитеты; использовать их при сочинении загадок, сказок, рассказов.

*Подготовка детей к обучению грамоте.* Педагог помогает дошкольникам осваивать представления о существовании разных языков, термины «слово», «звук», «буква», «предложение», «гласный звук» и «согласный звук», проводить звуковой анализ слова, делить на слоги двух-, трехслоговые слова; осуществлять звуковой анализ простых трехзвуковых слов: интонационно выделять звуки в слове, различать гласные и согласные звуки, определять твердость и мягкость согласных, составлять схемы звукового состава слова; составлять предложения по живой модели; определять количество и последовательность слов в предложении. Педагог развивает мелкую моторику кистей рук детей с помощью раскрашивания, штриховки, мелких мозаик.

**В результате, к концу 6 года жизни** ребенок проявляет познавательную активность в общении со взрослыми и сверстниками, делится знаниями, задает вопросы; умеет вести непринужденную беседу; использовать формулы речевого этикета без напоминания; составляет по плану и по образцу небольшие рассказы, рассказы из опыта, небольшие творческие рассказы; самостоятельно пересказывает рассказы и сказки; инициативен и самостоятелен в придумывании загадок, сказок, рассказов; имеет богатый словарный запас, безошибочно пользуется обобщающими словами и понятиями; правильно произносит все звуки; различает на слух смешиваемые звуки; владеет средствами звукового анализа слов; определяет основные качественные характеристики звуков в слове, место звука в слове; производит анализ слов различной звуковой структуры. Ребенок обладает грамматически правильной выразительной речью; умеет без ошибок согласовывать слова в предложении; отвечает на вопросы по содержанию литературного произведения; устанавливает причинно-следственные связи; проявляет избирательное отношение к произведениям определенной тематики и жанра; внимание к языку литературного произведения; различает основные жанры, имеет представления о некоторых жанровых, композиционных, языковых особенностях литературных произведений, умеет выделять из текста образные единицы, понимает их значение.

### ***От 6 лет до 7 лет.***

В области речевого развития основными **задачами** образовательной деятельности являются:

**Формирование словаря.** Обогащение словаря. Расширять запас слов, обозначающих название предметов, действий, признаков. Закреплять у детей умения использовать в речи синонимы, существительные с обобщающими значениями. Вводить в словарь детей антонимы, многозначные слова.

**Активизация словаря.** Совершенствовать умение использовать разные части речи точно по смыслу.

**Звуковая культура речи.** Совершенствовать умение различать на слух и в произношении все звуки родного языка. Отрабатывать дикцию: внятно и отчетливо произносить слова и словосочетания с естественной интонацией. Совершенствовать фонематический слух: называть слова с определенным звуком, находить слова с этим звуком в предложении, определять место звука в слове (в начале, в середине, в конце). Развивать интонационную сторону речи (мелодика, ритм, тембр, сила голоса, темп).

**Грамматический строй речи.** Закреплять умение согласовывать существительные с числительными, существительные с прилагательными, образовывать по образцу существительные с суффиксами, глаголы с приставками, сравнительную и превосходную степени имен прилагательных. Совершенствовать умение детей образовывать однокоренные слова, использовать в речи сложные предложения разных видов.

**Связная речь.** Совершенствовать диалогическую и монологическую формы речи. Закреплять умение отвечать на вопросы и задавать их, воспитывать культуру речевого общения. Продолжать развивать коммуникативно-речевые умения у детей. Продолжать учить детей самостоятельно, выразительно, последовательно, без повторов передавать содержание литературного текста, использовать в пересказе выразительные средства, характерные для произведения. Совершенствовать умение составлять рассказы о предмете, по картине, по серии сюжетных картинок. Продолжать учить детей составлять небольшие рассказы из личного опыта, творческие рассказы без наглядного материала. Закреплять умение составлять рассказы и небольшие сказки. Формировать умения строить разные типы высказывания (описание, повествование, рассуждение), соблюдая их структуру и используя разнообразные типы связей между предложениями и между частями высказывания.

**Подготовка детей к обучению грамоте.** Упражнять в составлении предложений из 2-4 слов, членении простых предложений на слова с указанием их последовательности. Формировать у детей

умение делить слова на слоги, составлять слова из слогов, делить на слоги трехсложные слова с открытыми слогами; знакомить детей с буквами; выкладывать слова из букв разрезной азбуки.

*Интерес к художественной литературе.* Формировать отношение детей к книге как эстетическому объекту, поддерживать положительные эмоциональные проявления детей (радость, удовольствие при слушании произведений). Развивать интерес к изданиям познавательного и энциклопедического характера; знакомить с разнообразными по жанру и тематике художественными произведениями. Формировать положительное эмоциональное отношение к «чтению с продолжением» (сказка-повесть, цикл рассказов со сквозным персонажем)

Формировать представления о жанровых, композиционных и языковых особенностях жанров литературы: литературная сказка, рассказ, стихотворение, басня, пословица, небылица, былина.

Углублять восприятие содержания и формы произведений (оценка характера персонажа с опорой на его портрет, поступки, мотивы поведения и другие средства раскрытия образа; развитие поэтического слуха). Поддерживать избирательные интересы детей к произведениям определенного жанра и тематики. Развивать образность речи и словесное творчество (составление сравнений, метафор, описательных и метафорических загадок, сочинение текстов сказочного и реалистического характера, создание рифмованных строк).

***Содержание образовательной деятельности.***

*Формирование словаря.* Педагог формирует у детей умения подбирать точные слова для выражения мысли; выполнять операцию классификации - деления освоенных понятий на группы на основе выявленных признаков, использовать в речи средства языковой выразительности: антонимы, синонимы, многозначные слова, метафоры, олицетворения.

*Звуковая культура речи.* Педагог способствует автоматизации и дифференциации сложных для произношения звуков в речи; проводит работу по исправлению имеющихся нарушений в звукопроизношении.

*Грамматический строй речи.* Педагог развивает у детей умения образовывать сложные слова посредством слияния основ, самостоятельно использовать в речи разные типы предложений в соответствии с содержанием высказывания, с помощью игр и упражнений у детей закрепляет умения согласовывать существительные с числительными, существительные с прилагательными, образовывать по образцу существительные с суффиксами, глаголы с приставками, сравнительную и превосходную степени имен прилагательных.

*Связная речь.* Педагог подводит дошкольников к осознанному выбору этикетной формы в зависимости от ситуации общения, возраста собеседника, цели взаимодействия, учит использовать средства языковой выразительности при сочинении загадок, сказок, стихотворений, помогает детям осваивать умения коллективного речевого взаимодействия при выполнении поручений и игровых заданий, учит использовать вариативные этикетные формулы эмоционального взаимодействия с людьми, правила этикета в новых ситуациях. Например, учит умению представить своего друга родителям, сверстникам. Педагог использует речевые ситуации и совместную деятельность для формирования коммуникативно-речевых умений у дошкольников, закрепляет у детей умение пересказывать литературные произведения по ролям, близко к тексту, от лица литературного героя, передавая идею и содержание, выразительно воспроизводя диалоги действующих лиц, подводит к пониманию и запоминанию авторских средств выразительности, использованию их при пересказе, в собственной речи, умению замечать в рассказах сверстников.

В описательных рассказах педагог формирует у детей умения передавать эмоциональное отношение к образам, используя средства языковой выразительности: метафоры, сравнения, эпитеты, гиперболы, олицетворения; самостоятельно определять логику описательного рассказа; использовать разнообразные средства выразительности; формирует умение составлять повествовательные рассказы по картине, из личного и коллективного опыта, по набору игрушек, закрепляет у детей умение строить свой рассказ, соблюдая структуру повествования, составлять рассказы-контaminaции (сочетание описания и повествования; описания и рассуждения).

Педагог развивает у детей способность самостоятельно использовать в процессе общения со взрослыми и сверстниками объяснительную речь, речь-доказательство, речевое планирование, помогает дошкольникам осваивать умения самостоятельно сочинять разнообразные виды творческих рассказов. В творческих рассказах закрепляет умение использовать личный и литературный опыт в зависимости от индивидуальных интересов и способностей; развивает у детей умение внимательно выслушивать рассказы сверстников, помогать им в случае затруднений, замечать речевые и логические ошибки, доброжелательно и конструктивно исправлять их.

*Подготовка детей к обучению грамоте.* Педагог продолжает формировать у дошкольников интерес к языку, осознанное отношение к языковым явлениям, помогает освоить звуковой анализ четырехзвучных и пятизвучных слов; закрепляет умение интонационно выделять звуки в слове, определять их последовательность, давать им характеристику, составлять схемы слова, выделять ударный гласный звука в слове; определять количество и последовательность слов в предложении; составлять предложения с заданным количеством слов; ориентироваться на листе, выполнять графические диктанты; штриховку в разных направлениях, обводку; знать названия букв, разгадывать детские кроссворды решать ребусы.

**В результате, к концу 7 года жизни** ребенок ведет диалог со взрослыми и сверстниками, задает вопросы, интересуется мнением других, расспрашивает об их деятельности и событиях жизни; владеет формулами речевого этикета; коммуникативно-речевыми умениями; успешен в творческой речевой деятельности: сочиняет загадки, сказки, рассказы; речь ребенка грамматически правильная и выразительная. Ребенок использует в речи синонимы, антонимы, многозначные слова, существительные с обобщающими значениями; согласовывает слова в предложении; владеет навыками словообразования; употребляет в речи сложные предложения; умеет пересказывать содержание литературного произведения, пользоваться выразительными средствами; составляет разные виды связных высказываний; различает на слух и в произношении все звуки родного языка, называет слова с определенным звуком, определяет место звука в слове, осуществляет словесный анализ предложений из 2-4 слов, слоговой и звуковой анализ слов, знает буквы; участвует в разгадывании кроссвордов, ребусов. Ребенок проявляет интерес к книгам познавательного и энциклопедического характера, определяет характеры персонажей, их поступки и мотивы поведения; имеет предпочтения в жанрах литературы.

## **Художественно-эстетическое развитие**

### ***От 2 месяцев до 1 года***

В области художественно-эстетического развития основными *задачами* образовательной деятельности являются:

#### ***От 2–3 до 5–6 месяцев***

развивать у детей эмоциональную отзывчивость на музыку контрастного характера; формировать навык сосредоточиваться на пении взрослых и звучании музыкальных инструментов.

*От 5–6 до 9–10 месяцев*

приобщать детей к слушанию вокальной и инструментальной музыки; формировать слуховое внимание, способность прислушиваться к музыке, слушать ее.

*От 9–10 месяцев до 1 года*

способствовать у детей возникновению чувства удовольствия при восприятии вокальной и инструментальной музыки; поддерживать запоминания элементарных движений, связанных с музыкой.

### ***Содержание образовательной деятельности***

*От 2–3 до 5–6 месяцев* – педагог старается побудить у ребенка эмоциональную отзывчивость на веселую и спокойную мелодию; радостное оживление при звучании плясовой мелодии. Формирует умение с помощью педагога под музыку приподнимать и опускать руки. Формирует самостоятельный навык звенеть погремушкой, колокольчиком, бубном, ударять в барабан.

*От 5–6 до 9–10 месяцев* – педагог способствует у детей эмоциональному отклику на веселую, быструю, грустную, спокойную, медленную мелодии, сыгранные на разных музыкальных инструментах (дудочка, губная гармошка, металлофон и др.). Педагог формирует у детей положительную реакцию на пение взрослого, звучание музыки. Педагог поддерживает пропевание звуков и подпевание слогов. Способствует проявлению активности при восприятии плясовых мелодий. Педагог развивает умение выполнять с помощью взрослых следующие движения: хлопать в ладоши, притопывать и слегка приседать, сгибать и разгибать ноги в коленях, извлекать звуки из шумовых инструментов.

*От 9–10 месяцев до 1 года* – педагог формирует у детей эмоциональную отзывчивость на музыку контрастного характера (веселая — спокойная, быстрая — медленная). Педагог пробуждает у детей интерес к звучанию металлофона, флейты, детского пианино и др. Побуждает подражать отдельным певческим интонациям взрослого (а-а-а...). Педагог поощряет отклик на песенно-игровые действия взрослых («Кукла пляшет», «Сорока-сорока», «Прятки»). Поддерживает двигательный отклик на музыку плясового характера, состоящую из двух контрастных частей (медленная и быстрая). Педагог побуждает детей активно и самостоятельно прихлопывать в ладоши, помахивать рукой, притопывать ногой, приплясывать, ударять в бубен, играть с игрушкой, игрушечным роялем.

***В результате, к концу 1 года жизни*** у ребенка развиты эмоциональные реакции на музыку контрастного характера (танец, колыбельная); при поддержке взрослого выполняет хлопки, притопы, манипулирует с погремушкой, бубенцами и т.д.; сформирован интерес к звучанию шумовых музыкальных инструментов; проявляются певческие интонации.

### ***От 1 года до 2 лет***

В области художественно-эстетического развития основными ***задачами*** образовательной деятельности являются:

*От 1 года до 1 года 6 месяцев*

формировать у детей эмоциональный отклик на музыку (жестом, мимикой, подпеванием, движениями), желание слушать музыкальные произведения; создавать у детей радостное настроение при пении, движениях и игровых действиях под музыку.

*От 1 года 6 месяцев до 2 лет*

развивать у детей способность слушать художественный текст и активно (эмоционально) реагировать на его содержание; обеспечивать возможности наблюдать за процессом рисования,

лепки взрослого, вызывать к ним интерес; поощрять у детей желание рисовать красками, карандашами, фломастерами, предоставляя возможность ритмично заполнять лист бумаги яркими пятнами, мазками, линиями; развивать у детей умение прислушиваться к словам песен и воспроизводить звукоподражания и простейшие интонации; развивать у детей умение выполнять под музыку игровые и плясовые движения, соответствующие словам песни и характеру музыки

### ***Содержание образовательной деятельности***

*От 1 года до 1 года 6 месяцев* – педагог приобщает детей к восприятию веселой и спокойной музыки. Формирует умение различать на слух звучание разных по тембру музыкальных инструментов (барабан, флейта или дудочка). Педагог содействует пониманию детьми содержания понравившейся песенки, помогает подпевать (как могут, умеют). Формирует у детей умение заканчивать петь вместе с взрослым. Педагог развивает у детей умение ходить под музыку, выполнять простейшие плясовые движения (пружинка, притопывание ногой, переступание с ноги на ногу, прихлопывание в ладоши, помахивание погремушкой, платочком; кружение, вращение руками — «фонарики»). В процессе игровых действий, педагог развивает у детей интерес и желание передавать движения, связанные с образом (птичка, мишка, зайка).

*От 1 года 6 месяцев до 2 лет* – педагог формирует у детей эмоциональное восприятие знакомого музыкального произведения, желание дослушать его до конца. Формирует у детей умение различать тембровое звучание музыкальных инструментов (дудочка, барабан, гармошка, флейта), показывать инструмент (один из двух или трех), на котором взрослый исполнял мелодию. Педагог поощряет самостоятельную активность у детей (звукоподражание, подпевание слов, фраз, несложных попевок и песенок). Продолжает развивать умение у детей двигаться под музыку в соответствии с ее характером, выполнять движения самостоятельно. Педагог развивает умение у детей вслушиваться в музыку и с изменением характера ее звучания изменять движения (переходить с ходьбы на притопывание, кружение). Формирует у детей умение чувствовать характер музыки и передавать его игровыми действиями (мишка идет, зайка прыгает, птичка клюет). Педагог поощряет экспериментирование детей с красками, глиной, пластилином. Педагог формирует у детей умение рисовать на больших цветных листах бумаги, обращая внимание на красоту цветных пятен. Процесс рисования, лепки носит характер совместных действий

### ***В результате, к концу 2 года жизни*** ребенок

*В изобразительной деятельности:* проявляет интерес и желание рисовать красками, карандашами, фломастерами; рисует «каракули», оставляемые на бумаге карандашом или красками в зависимости от движения руки, начинает давать им название; овладевает приемами раскатывания (колбаски), сплющивания (тарелочки, блины), круговыми движениями (яблочки, шарики, конфеты), используя глину, пластилин.

*В музыкальной деятельности:* активно проявляет интерес к несложным песням, попевкам; пытается подражать певческим интонациям взрослых; подыгрывает на шумовых инструментах под музыку; использует предметы в игре (листки, снежки, шишки, грибочки и др.) под музыкальное сопровождение; исполняет простейшие ритмические движения под музыку (хлопки, «фонарики», притопы); выполняет несложные плясовые действия в паре.

### ***От 2 лет до 3 лет***

В области художественно-эстетического развития основными **задачами** образовательной деятельности являются:

*Приобщение к искусству:* развивать у детей художественное восприятие (смотреть, слушать и испытывать радость) в процессе ознакомления с произведениями музыкального, изобразительного искусства, природой; интерес, внимание, любознательность, стремлению к эмоциональному

отклику детей на отдельные эстетические свойства и качества предметов и явлений окружающей действительности; развивать отзывчивость на доступное понимание произведений искусства, интерес к музыке (в процессе прослушивания классической и народной музыки), изобразительному искусству (в процессе рассматривания и восприятия красоты иллюстраций, рисунков, изделия декоративно-прикладного искусства); познакомить детей с народными игрушками (дымковской, богородской, матрешкой и другими). поддерживать интерес к малым формам фольклора (пестушки, заклички, прибаутки). поддерживать стремление детей выражать свои чувства и впечатления на основе эмоционально содержательного восприятия доступных для понимания произведений искусства или наблюдений за природными явлениями;

*Изобразительная деятельность:* воспитывать интерес к изобразительной деятельности (рисованию, лепке) совместно со взрослым и самостоятельно; развивать положительные эмоции на предложение нарисовать, слепить; научить правильно держать карандаш, кисть;

развивать сенсорные основы изобразительной деятельности: восприятие предмета разной формы, цвета (начиная с контрастных цветов); включать движение рук по предмету при знакомстве с его формой; познакомить со свойствами глины, пластилина, пластической массы; развивать эмоциональный отклик детей на отдельные эстетические свойства и качества предметов в процессе рассматривания игрушек, природных объектов, предметов быта, произведений искусства.

*Конструктивная деятельность:* знакомить детей с деталями (кубик, кирпичик, трехгранная призма, пластина, цилиндр), с вариантами расположения строительных форм на плоскости; развивать интерес к конструктивной деятельности, поддерживать желание детей строить самостоятельно.

*Музыкальная деятельность:* воспитывать интерес к музыке, желание слушать музыку, подпевать, выполнять простейшие танцевальные движения;

приобщать к восприятию музыки, соблюдая первоначальные правила: не мешать соседу вслушиваться в музыкальное произведение и эмоционально на него реагировать.

*Театрализованная деятельность:* пробуждать интерес к театрализованной игре путем первого опыта общения с персонажем (кукла Катя показывает концерт), расширения контактов со взрослым (бабушка приглашает на деревенский двор); побуждать детей отзываться на игры-действия со звуками (живой и неживой природы), подражать движениям животных и птиц под музыку, под звучащее слово (в произведениях малых фольклорных форм); способствовать проявлению самостоятельности, активности в игре с персонажами-игрушками;

развивать умение следить за действиями заводных игрушек, сказочных героев, адекватно реагировать на них; способствовать формированию навыка перевоплощения в образы сказочных героев; создавать условия для систематического восприятия театрализованных выступлений педагогического театра (взрослых).

*Культурно-досуговая деятельность:* создавать эмоционально-положительный климат в группе и ДОО, обеспечение у детей чувства комфортности, уюта и защищенности; формировать умение самостоятельной работы детей с художественными материалами;

привлекать детей к посильному участию в играх, театрализованных представлениях, забавах, развлечениях и праздниках; развивать умение следить за действиями игрушек, сказочных героев, адекватно реагировать на них; формировать навык перевоплощения детей в образы сказочных героев.

### ***Содержание образовательной деятельности***

*Приобщение к искусству.* Педагог развивает у детей художественное восприятие; воспитывает эмоциональную отзывчивость на доступные пониманию детей произведения изобразительного искусства. Знакомит с народными игрушками: дымковской, богородской, матрешкой, ванькой-

встанкой и другими, соответствующими возрасту детей. Педагог обращает внимание детей на характер игрушек (веселая, забавная и др.), их форму, цветовое оформление. Педагог воспитывает интерес к природе и отражению представлений (впечатлений) в доступной изобразительной и музыкальной деятельности.

#### *Изобразительная деятельность:*

*Рисование.* Педагог продолжает развивать у детей художественное восприятие; способствует обогащению их сенсорного опыта путем выделения формы предметов, обведения их по контуру поочередно то одной, то другой рукой. Побуждает, поощряет и подводит детей к изображению знакомых предметов, предоставляя им свободу выбора. Педагог обращает внимание детей на то, что карандаш (кисть, фломастер) оставляет след на бумаге, если провести по ней отточенным концом карандаша (фломастером, ворсом кисти). Учит следить за движением карандаша по бумаге.

Педагог привлекает внимание детей к изображенным ими на бумаге разнообразным линиям, конфигурациям. Побуждает задумываться над тем, что они нарисовали, на что это похоже; вызывать чувство радости от штрихов и линий, которые дети нарисовали сами. Педагог побуждает детей к дополнению нарисованного изображения характерными деталями; к осознанному повторению ранее получившихся штрихов, линий, пятен, форм. Педагог развивает у детей эстетическое восприятие окружающих предметов. Учит детей различать цвета карандашей, фломастеров, правильно называть их; рисовать разные линии (длинные, короткие, вертикальные, горизонтальные, наклонные), пересекать их, уподобляя предметам: ленточкам, платочкам, дорожкам, ручейкам, сосулькам, заборчику и др. Подводит детей к рисованию предметов округлой формы. При рисовании, педагог формирует у ребенка правильную позу (сидеть свободно, не наклоняться низко над листом бумаги), свободная рука поддерживает лист бумаги, на котором рисует малыш. Педагог учит держать карандаш и кисть свободно: карандаш — тремя пальцами выше отточенного конца, кисть — чуть выше железного наконечника; набирать краску на кисть, макая ее всем ворсом в баночку, снимать лишнюю краску, прикасаясь ворсом к краю баночки.

*Лепка.* Педагог поощряет у детей интерес к лепке. Знакомит с пластическими материалами: глиной, пластилином, пластической массой (отдавая предпочтение глине). Учит аккуратно пользоваться материалами. Педагог учит детей отламывать комочки глины от большого куска; лепить палочки и колбаски, раскатывая комочек между ладонями прямыми движениями; соединять концы палочки, плотно прижимая их друг к другу (колечко, бараночка, колесо и др.). Педагог учит раскатывать комочек глины круговыми движениями ладоней для изображения предметов круглой формы (шарик, яблоко, ягода и др.), сплющивать комочек между ладонями (лепешки, печенье, пряники); делать пальцами углубление в середине сплющенного комочка (миска, блюдец). Педагог учит соединять две вылепленные формы в один предмет: палочка и шарик (погремушка или грибок), два шарика (неваляшка) и т. п. Педагог приучает детей класть глину и вылепленные предметы на дощечку или специальную заранее подготовленную клеенку

*Конструктивная деятельность.* В процессе игры с настольным и напольным строительным материалом педагог продолжает знакомить детей с деталями (кубик, кирпичик, трехгранная призма, пластина, цилиндр), с вариантами расположения строительных форм на плоскости. Педагог продолжает учить детей сооружать элементарные постройки по образцу, поддерживает желание строить что-то самостоятельно; способствует пониманию пространственных соотношений. Педагог учит детей пользоваться дополнительными сюжетными игрушками, соразмерными масштабам построек (маленькие машинки для маленьких гаражей и т. п.). По окончании игры приучает убирать все на место. Знакомит детей с простейшими пластмассовыми конструкторами. Учит совместно с



взрослым конструировать башенки, домики, машины. В летнее время педагог развивает интерес у детей к строительным играм с использованием природного материала (песок, вода, желуди, камешки и т. п.).

#### *Музыкальная деятельность:*

*Слушание.* Педагог учит детей внимательно слушать спокойные и бодрые песни, музыкальные пьесы разного характера, понимать, о чем (о ком) поется, и эмоционально реагировать на содержание. Учит детей различать звуки по высоте (высокое и низкое звучание колокольчика, фортепьяно, металлофона).

*Пение.* Педагог вызывает активность детей при подпевании и пении. Развивает умение подпевать фразы в песне (совместно с педагогом). Поощряет сольное пение.

*Музыкально-ритмические движения.* Педагог развивает у детей эмоциональность и образность восприятия музыки через движения. Педагог продолжает формировать у детей способность воспринимать и воспроизводить движения, показываемые взрослым (хлопать, притопывать ногой, полуприседать, совершать повороты кистей рук и т. д.). Учит детей начинать движение с началом музыки и заканчивать с ее окончанием; передавать образы (птичка летает, зайка прыгает, мишка косолапый идет). Педагог совершенствует умение ходить и бегать (наносках, тихо; высоко и низко поднимая ноги; прямым галопом), выполнять плясовые движения в кругу, врассыпную, менять движения с изменением характера музыки или содержания песни.

#### *Театрализованная деятельность:*

Педагог пробуждает интерес детей к театрализованной игре, создает условия для ее проведения. Формирует умение следить за развитием действия в играх-драматизациях и кукольных спектаклях, созданных силами взрослых и старших детей. Педагог учит детей имитировать характерные действия персонажей (птички летают, козленок скачет), передавать эмоциональное состояние человека (мимикой, позой, жестом, движением). Знакомит детей с приемами вождения настольных кукол. Учит сопровождать движения простой песенкой. Педагог поощряет у детей желание действовать с элементами костюмов (шапочки, воротнички и т.д.) и атрибутами как внешними символами роли.

#### *Культурно-досуговая деятельность:*

Педагог создает эмоционально-положительный климат в группе и ДОО, для обеспечения у детей чувства комфортности, уюта и защищенности; формирует у детей умение самостоятельной работы детей с художественными материалами. Привлекает детей к посильному участию в играх с пением («Игра с мишкой», муз. Г. Финаровского, «Кошка», муз. Ан. Александрова, сл. Н. Френкель; «Кто у нас хороший?» и др.), театрализованных представлениях (кукольный театр: «Козлик Бубенчик и его друзья», Т. Караманенко; инсценирование рус. нар. сказок: «Веселые зайчата», Л. Феоктистова; «Ладушки в гостях у бабушки», «На бабушкином дворе», Л. Исаева и др.), забавах («Из-за леса, из-за гор», Т. Казакова; «Лягушка», рус. нар. песня, обр. Ю. Слонова; «Котик и козлик», муз. Ц. Кюи.), развлечениях (тематических: «Мои любимые игрушки», «Зайчата в лесу», «Игры-забавы», «Зимняя сказка» и др.; спортивные: «Мы смелые и умелые») и праздниках («Осенины», «Листопад», «Дед Мороз и зайчики», «Солнышко-ведрышко» и др.). Развивает умение следить за действиями игрушек, сказочных героев, адекватно реагировать на них. Формирует навык перевоплощения детей в образы сказочных героев.

#### ***В результате, к концу 3 года жизни ребенок:***

*В приобщении к искусству:* любит смотреть, слушать и испытывать радость в процессе ознакомления с произведениями музыкального, изобразительного искусства, природой. Проявляет эмоциональную отзывчивость на доступное понимание произведений искусства, интерес к музыке, изобразительному искусству;

*В изобразительной деятельности:* любит заниматься изобразительной деятельностью совместно со взрослым; знает, что карандашами, фломастерами, красками и кистью можно рисовать; различает красный, синий, зеленый, желтый, белый, черный цвета; в совместной со взрослым деятельности создает простые изображения; самостоятельно оставляет след карандаша (краски) на бумаге, создает простые изображения (формы, линии, штрихи), радуется своим рисункам; называет то, что на них изображено; знает, что из глины можно лепить, что она мягкая; раскатывает комок глины прямыми и круговыми движениями кистей рук, отламывает от большого комка маленькие комочки, сплюсчивает их ладонями; соединяет концы раскатанной палочки, плотно прижимая их друг к другу; лепит несложные предметы; аккуратно пользуется глиной; с интересом включается в образовательные ситуации эстетической направленности: рисует, лепит или играет с игрушками (народных промыслов); проявляет интерес, внимание, любознательность к эмоциональному восприятию красоты окружающего мира: ярким контрастным цветам, интересным узорам, нарядным игрушкам; с радостью занимается самостоятельным творчеством.

*В музыкальной деятельности:* эмоционально откликается на музыку разного характера; узнает знакомые мелодии и различает высоту звуков (высокий – низкий); вместе с воспитателем подпевает в песне музыкальные фразы; двигается в соответствии с характером музыки, начинает движение с первыми звуками музыки; по подражанию и самостоятельно выполняет движения: притоптывает ногой, хлопает в ладоши, поворачивает кисти рук, двигается в парах (ходьба, кружение, раскачивание); с удовольствием участвует в музыкальной игре; подыгрывает под музыку на шумовых инструментах, различает и называет музыкальные инструменты: погремушка, бубен.

*В театрализованной деятельности:* проявляет интерес к театрализованной деятельности; смотрит кукольные спектакли в исполнении педагогов и старших детей; имитирует характерные особенности персонажей (птички, зайчики и т.д.); манипулирует с настольными куклами; сопровождает свои действия эмоциональными проявлениями (жест, поза и пр.); использует в игре различные атрибуты (шапочки, платочки, ободки).

*В культурно-досуговой деятельности:* проявляет умение самостоятельной работы с художественными материалами; с желанием участвует в играх, театрализованных представлениях, забавах, развлечениях и праздниках; проявляет умение следить за действиями игрушек, сказочных героев, адекватно реагировать на них; демонстрирует навык перевоплощения детей в образы сказочных героев.

### ***От 3 лет до 4 лет***

В области художественно-эстетического развития основными **задачами** образовательной деятельности являются:

*Приобщение к искусству:* продолжать развивать художественное восприятие, подводить детей к восприятию произведений искусства (разглядывать и чувствовать);

воспитывать интерес к искусству; формировать понимание красоты произведений искусства, потребность общения с искусством; развивать у детей эстетические чувства при восприятии музыки, изобразительного, народного декоративно-прикладного искусства; содействовать возникновению положительного эмоционального отклика на красоту окружающего мира, выраженного в произведениях искусства; формировать патриотическое отношение и чувства сопричастности к природе родного края, к семье в процессе музыкальной, изобразительной, театрализованной деятельности знакомить детей с элементарными средствами выразительности в разных видах искусства (музыке, изобразительном искусстве, театрализованной деятельности); готовить детей к посещению кукольного театра, выставки детских работ и т.д. приобщать детей к участию в концертах, праздниках в семье и ДОО: исполнение танца, песни, чтение стихов.

*Изобразительная деятельность:* формировать у детей интерес к занятиям изобразительной деятельностью; формировать у детей знания в области изобразительной деятельности; развивать у детей эстетическое восприятие; учить детей видеть цельный художественный образ в единстве изобразительно-выразительных средств колористической, композиционной и смысловой трактовки; учить детей в рисовании, лепке, аппликации изображать простые предметы и явления, передавая их образную выразительность; находить связь между предметами и явлениями окружающего мира и их изображениями (в рисунке, лепке, аппликации); развивать положительный эмоциональный отклик детей на эстетические свойства и качества предметов, на эстетическую сторону явлений природы и окружающего мира; отображать свои представления и впечатления об окружающем мире доступными графическими и живописными средствами; формировать у детей способы зрительного и тактильного обследования различных объектов для обогащения и уточнения восприятия особенностей их формы, пропорций, цвета, фактуры; вызывать у детей положительный эмоциональный отклик на красоту природы, произведения искусства (книжные иллюстрации, изделия народных промыслов, предметы быта и др.); учить детей создавать как индивидуальные, так и коллективные композиции в рисунках, лепке, аппликации; знакомить детей с народной игрушкой (филимоновской, дымковской, семеновской, богородской) для обогащения зрительных впечатлений и показа условно-обобщенной трактовки художественных образов; переводить детей от рисования-подражания к самостоятельному творчеству.

*Конструктивная деятельность:* совершенствовать у детей конструктивные умения; учить детей различать, называть и использовать основные строительные детали (кубики, кирпичики, пластины, цилиндры, трехгранные призмы); сооружать новые постройки, используя полученные ранее умения (накладывание, приставление, прикладывание); учить детей использовать в постройках детали разного цвета.

*Музыкальная деятельность:* развивать у детей эмоциональную отзывчивость на музыку; знакомить детей с тремя музыкальными жанрами: песней, танцем, маршем; формировать у детей умение узнавать знакомые песни, пьесы; чувствовать характер музыки (веселый, бодрый, спокойный), эмоционально на нее реагировать; выражать свое настроение в движении под музыку; учить детей петь простые народные песни, попевки, прибаутки, передавая их настроение и характер; поддерживать детское экспериментирование с немusикальными (шумовыми, природными) и музыкальными звуками и исследования качеств музыкального звука: высоты, длительности, динамики, тембра.

*Театрализованная деятельность:* воспитывать у детей устойчивый интерес детей к театрализованной игре, создавать условия для ее проведения; формирование положительных, доброжелательных, коллективных взаимоотношений; формировать умение следить за развитием действия в играх-драматизациях и кукольных спектаклях, созданных силами взрослых и старших детей; учить детей имитировать характерные действия персонажей (птички летают, козленок скачет), передавать эмоциональное состояние человека (мимикой, позой, жестом, движением), познакомить детей с различными видами театра (кукольным, настольным, пальчиковым, театром теней, театром на фланелеграфе); знакомить детей с приемами вождения настольных кукол; учить сопровождать движения простой песенкой; вызывать желание действовать с элементами костюмов (шапочки, воротнички и т.д.) и атрибутами как внешними символами роли; формировать у детей интонационную выразительность речи в процессе театрально-игровой деятельности; развивать у детей диалогическую речь в процессе театрально-игровой деятельности; формировать у детей умение следить за развитием действия в

драматизациях и кукольных спектаклях; формировать у детей умение использовать импровизационные формы диалогов действующих лиц в хорошо знакомых сказках.

*Культурно-досуговая деятельность:* способствовать организации культурно-досуговой деятельности детей по интересам, обеспечивая эмоциональное благополучие и отдых; учить организовывать свободное время с интересом; создавать условия для активного и пассивного отдыха; создавать атмосферу эмоционального благополучия в культурно-досуговой деятельности; развивать интерес к просмотру кукольных спектаклей, прослушиванию музыкальных и литературных произведений. Формировать желание участвовать в праздниках и развлечениях; формировать основы праздничной культуры и навыки общения в ходе праздника и развлечения.

### ***Содержание образовательной деятельности***

*Приобщение к искусству.* Педагог подводит детей к восприятию произведений искусства, содействует возникновению эмоционального отклика на музыкальные произведения, произведения народного и профессионального изобразительного искусства. Знакомит детей с элементарными средствами выразительности в разных видах искусства (цвет, звук, форма, движение, жесты, интонация), подводит к различению видов искусства через художественный образ. Педагог формирует у детей умение сосредотачивать внимание на эстетическую сторону предметно-пространственной среды, природных явлений. Педагог формирует у детей патриотическое отношение и чувства сопричастности к природе родного края, к семье в процессе музыкальной, изобразительной, театрализованной деятельности. Педагог, в процессе ознакомления с народным искусством: глиняными игрушками, игрушками из соломы и дерева, предметами быта и одежды; скульптурой малых форм; репродукциями картин русских художников, с детскими книгами (иллюстрации художников Ю. Васнецова, В. Сутеева, Е. Чарушина), с близкими детскому опыту живописными образами, формирует у ребенка эстетическое и эмоционально-нравственное отношение к отражению окружающей действительности в изобразительном искусстве и художественных произведениях. Педагог развивает у детей эстетическое восприятие, умение видеть красоту и своеобразие окружающего мира, вызывать у детей положительный эмоциональный отклик на красоту природы, поддерживать желание отображать полученные впечатления в продуктивных видах художественно-эстетической деятельности.

Педагог начинает приобщать детей к посещению кукольного театра, различных детских художественных выставок.

*Изобразительная деятельность:* Педагог формирует у детей интерес к занятиям изобразительной деятельностью; воспитывает у детей художественный вкус и чувство гармонии; продолжает развивать у детей художественное восприятие, закрепляет у детей умение выделять цвет, форму, величину как особые свойства предметов, группировать однородные предметы по нескольким сенсорным признакам: величине, форме, цвету, активно включая все органы чувств; учит детей видеть и восхищаться красотой изображенных предметов (формой, цветом) на картинах и при рассматривании народных игрушек, декоративно-прикладных изделий.

*Рисование.* Педагог формирует у детей интерес к рисованию; умение передавать в рисунках красоту окружающих предметов и природы (голубое небо с белыми облаками; кружащиеся на ветру и падающие на землю разноцветные листья; снежинки и т. п.).

Продолжает учить правильно держать карандаш, фломастер, кисть, не напрягая мышц и не сжимая сильно пальцы; формирует навык свободного движения руки с карандашом и кистью во время рисования. Учит детей набирать краску на кисть: аккуратно обмакивать ее всем ворсом в баночку с краской, снимать лишнюю краску о край баночки легким прикосновением ворса, хорошо промывать кисть, прежде чем набрать краску другого цвета. Приучает детей осушать промытую

кисть о мягкую тряпочку или бумажную салфетку. Закрепляет знание названий цветов (красный, синий, зеленый, желтый, белый, черный); знакомит детей с оттенками (розовый, голубой, серый). Педагог обращает внимание детей на подбор цвета, соответствующего изображаемому предмету. Учит детей ритмичному нанесению линий, штрихов, пятен, мазков (оппадают с деревьев листочки, идет дождь, «снег, снег кружится, белая вся улица», «дождик, дождик, кап, кап, кап...»).

Педагог формирует у детей умение изображать простые предметы, рисовать прямые линии (короткие, длинные) в разных направлениях, перекрещивать их (полоски, ленточки, дорожки, заборчик, клетчатый платочек и др.). Подводит детей к изображению предметов разной формы (округлая, прямоугольная) и предметов, состоящих из комбинаций разных форм и линий (неваляшка, снеговик, цыпленок, тележка, вагончик и др.). Формирует у детей умение создавать несложные сюжетные композиции, повторяя изображение одного предмета (елочки на нашем участке, неваляшки гуляют) или изображая разнообразные предметы, насекомых и т. п. (в траве ползают жучки и червячки; колобок катится по дорожке и др.). Учит детей располагать изображения по всему листу. *Лепка.* Педагог формирует у детей интерес к лепке. Закрепляет представления детей о свойствах глины, пластилина, пластической массы и способах лепки. Учит детей раскатывать комочки прямыми и круговыми движениями, соединять концы получившейся палочки, сплющивать шар, сминая его ладонями обеих рук. Педагог побуждает детей украшать вылепленные предметы, используя палочку с заточенным концом; учит детей создавать предметы, состоящие из 2–3 частей, соединяя их путем прижимания друг к другу. Закрепляет у детей умение аккуратно пользоваться глиной, класть комочки и вылепленные предметы на дощечку. Учит детей лепить несложные предметы, состоящие из нескольких частей (неваляшка, цыпленок, пирамидка и др.). Педагог предлагает объединять вылепленные фигурки в коллективную композицию (неваляшки водят хоровод, яблоки лежат на тарелке и др.). Педагог воспитывает у детей способность радоваться от восприятия результата общей работы.

*Аппликация.* Педагог приобщает детей к искусству аппликации, формирует интерес к этому виду деятельности. Учит детей предварительно выкладывать (в определенной последовательности) на листе бумаги готовые детали разной формы, величины, цвета, составляя изображение (задуманное ребенком или заданное воспитателем), и наклеивать их. Педагог учит детей аккуратно пользоваться клеем: намазывать его кисточкой тонким слоем на обратную сторону наклеиваемой фигуры (на специально приготовленной клеенке); прикладывать стороной, намазанной клеем, к листу бумаги и плотно прижимать салфеткой. Педагог формирует у детей навык аккуратной работы. Учит детей создавать в аппликации на бумаге разной формы (квадрат, розета и др.) предметные и декоративные композиции из геометрических форм и природных материалов, повторяя и чередуя их по форме и цвету. Развивает у детей чувство ритма. Педагог закрепляет у детей знание формы предметов и их цвета.

*Народное декоративно-прикладное искусство.* Педагог приобщает детей к декоративной деятельности: учит украшать дымковскими узорами силуэты игрушек, вырезанных воспитателем (птичка, козлик, конь и др.), и разных предметов (блюдечко, рукавички).

*Конструктивная деятельность.* Педагог учит детей простейшему анализу созданных построек; вызывать чувство радости при удавшейся постройке. Учит детей располагать кирпичики, пластины вертикально (в ряд, по кругу, по периметру четырехугольника), ставить их плотно друг к другу, на определенном расстоянии (заборчик, ворота). Педагог побуждает детей к созданию вариантов конструкций, добавляя другие детали (на столбики ворот ставить трехгранные призмы, рядом со столбами — кубики и др.). Учит детей изменять постройки двумя способами: заменяя

одни детали другими или надстраивая их в высоту, длину (низкая и высокая башенка, короткий и длинный поезд). Развивает у детей желание сооружать постройки по собственному замыслу. Продолжает учить детей обыгрывать постройки, объединять их по сюжету: дорожка и дома — улица; стол, стул, диван — мебель для кукол. Педагог приучает детей после игры аккуратно складывать детали в коробки. Педагог знакомит детей со свойствами песка, снега, сооружая из них постройки.

*Музыкальная деятельность:*

*Слушание.* Педагог учит детей слушать музыкальное произведение до конца, понимать характер музыки, узнавать и определять, сколько частей в произведении; выражать свои впечатления после прослушивания словом, мимикой, жестом. Развивает у детей способность различать звуки по высоте в пределах октавы — септимы, замечать изменение в силе звучания мелодии (громко, тихо). Совершенствует у детей умение различать звучание музыкальных игрушек, детских музыкальных инструментов (музыкальный молоточек, шарманка, погремушка, барабан, бубен, металлофон и др.).

*Пение.* Педагог способствует развитию у детей певческих навыков: петь без напряжения в диапазоне ре (ми) — ля (си), в одном темпе со всеми, чисто и ясно произносить слова, передавать характер песни (весело, протяжно, ласково, напевно).

*Песенное творчество.* Педагог учит детей допевать мелодии колыбельных песен на слог «баю-баю» и веселых мелодий на слог «ля-ля». Способствует у детей формированию навыка сочинительства веселых и грустных мелодий по образцу.

*Музыкально-ритмические движения.* Педагог учит детей двигаться в соответствии с двухчастной формой музыки и силой ее звучания (громко, тихо); реагировать на начало звучания музыки и ее окончание. Совершенствует у детей навыки основных движений (ходьба и бег). Учит детей маршировать вместе со всеми и индивидуально, бегать легко, в умеренном и быстром темпе под музыку. Педагог улучшает качество исполнения танцевальных движений: притопыванию попеременно двумя ногами и одной ногой. Развивает у детей умение кружиться в парах, выполнять прямой галоп, двигаться под музыку ритмично и согласно темпу и характеру музыкального произведения с предметами, игрушками и без них. Педагог способствует у детей развитию навыков выразительной и эмоциональной передачи игровых и сказочных образов: идет медведь, крадется кошка, бегают мышата, скачет заяка, ходит петушок, клюют зернышки цыплята, летают птички и т. д. Педагог активизирует танцевально-игровое творчество детей. Поддерживает у детей самостоятельность в выполнении танцевальных движений под плясовые мелодии. Учит детей точности выполнения движений, передающие характер изображаемых животных.

Педагог поощряет детей в использовании песен, музыкально-ритмических движений, музыкальных игр в повседневной жизни и различных видах досуговой деятельности (праздниках, развлечениях и др.).

*Игра на детских музыкальных инструментах.* Педагог знакомит детей с некоторыми детскими музыкальными инструментами: дудочкой, металлофоном, колокольчиком, бубном, погремушкой, барабаном, а также их звучанием. Учит детей подыгрывать на детских ударных музыкальных инструментах. Формирует умение у детей сравнивать разные по звучанию детские музыкальные инструменты (предметы) в процессе манипулирования, звукоизвлечения.

Поощряет детей в самостоятельном экспериментировании со звуками в разных видах деятельности, исследовании качества музыкального звука: высоты, длительности, тембра.

*Театрализованная деятельность.* Педагог формирует у детей интерес к театрализованной деятельности, знакомит детей с различными видами театра (настольный, плоскостной, театр игрушек) и умением использовать их в самостоятельной игровой деятельности. Учит передавать песенные, танцевальные характеристики персонажей (ласковая кошечка, мишка косолапый, маленькая птичка и т.д.). Развивает диалогическую речь. Формирует умение использовать в игре различные шапочки, воротники, атрибуты. Педагог поощряет участие детей в играх-драматизациях, формирует умение следить за сюжетом.

*Культурно-досуговая деятельность.* Педагог организует культурно-досуговую деятельность детей по интересам, обеспечивая эмоциональное благополучие и отдых; Педагог учит детей организовывать свободное время с пользой. Развивает умение проявлять интерес к различным видам досуговой деятельности (рассматривание иллюстраций, рисование, пение и т.д.), создает атмосферу эмоционального благополучия. Побуждает к участию в развлечениях (играх-забавах, музыкальных рассказах, просмотрах настольного театра и т.д.). Формирует желание участвовать в праздниках. Педагог знакомит с культурой поведения в ходе праздничных мероприятий.

***В результате, к концу 4 года жизни ребенок:***

*В приобщении к искусству:* проявляет интерес и эмоциональную отзывчивость при восприятии различных видов искусства, на произведения народного и классического искусства; обращает внимание на красоту природы, окружающих предметов, объектов, явлений; знает элементарные средствами выразительности в разных видах искусства (цвет, звук, форма, движение, жесты); проявляет патриотическое отношение и чувства сопричастности к природе родного края, к семье в процессе музыкальной, изобразительной, театрализованной деятельности

*В изобразительной деятельности:* проявляет интерес к занятиям изобразительной деятельностью; проявляет эмоциональную отзывчивость при восприятии иллюстраций, произведений народного декоративно-прикладного искусства, игрушек, объектов и явлений природы; проявляет интерес к наблюдению за предметами и явлениями окружающей действительности, способен передать в доступной форме (рисунок, лепка, аппликация и т.д.) свои эмоционально-эстетические переживания по поводу наблюдаемого предмета или явления окружающей действительности; узнает в иллюстрациях и в предметах народных промыслов изображения (люди, животные), различает некоторые предметы народных промыслов; радуется созданным им индивидуальным и коллективным работам.

*В рисовании:* знает и называет материалы, которыми можно рисовать; знает и называет цвета, определенные программой; знает названия народных игрушек (матрешка, дымковская игрушка); изображает отдельные предметы, простые по композиции и незамысловатые по содержанию сюжеты; подбирает цвета, соответствующие изображаемому предметам; правильно пользуется карандашами, фломастерами, кистью и красками; проявляет эмоциональное отношение к процессу изобразительной деятельности и использованию ее результатов в разных игровых ситуациях. *В лепке:* знает свойства пластических материалов (глины, пластилина, пластической массы), понимает, какие предметы можно из них вылепить; умеет отделять от большого куска глины небольшие комочки, раскатывает их прямыми и круговыми движениями ладоней; лепит различные предметы, состоящие из 1–3 частей, используя разнообразные приемы лепки

*В аппликации:* создает изображения предметов из готовых фигур; украшает заготовки из бумаги разной формы; подбирает цвета, соответствующие изображаемому предметам и по собственному желанию; аккуратно использует материалы.

*В конструктивной деятельности:* воздвигает несложные постройки по образцу (из 2- 3 частей) и по замыслу; занимается, не отрываясь, увлекательной деятельностью в течение 5 минут;

Ребенок принимает участие в создании как индивидуальных, так и совместных со взрослым и детьми композиций в рисунках, лепке, аппликации, конструировании. Обыгрывает постройки, лепной работы и включают их в игру.

*В музыкальной деятельности:* с интересом вслушивается в музыку, запоминает и узнает знакомые произведения; проявляет эмоциональную отзывчивость на музыку; проявляет первоначальные суждения о настроении музыки; различает танцевальный, песенный, маршевый метроритмы, передает их в движении; эмоционально откликается на характер песни, пляски; выразительно и музыкально исполняет несложные песни; активно участвует в музыкальной игре- драматизации, легко решает простые ролевые задачи, следит за развитием сюжета; активно проявляет себя в играх на исследование звука, в элементарном музицировании.

*В театрализованной деятельности:* проявляет интерес к театрализованной деятельности; проявляет положительные, доброжелательные, коллективные взаимоотношения; умеет сопровождать движение игрушки вокально или двигателью; придумывает диалоги действующих лиц в сказках; передает характерные особенности различных образов (кукла, зайчик, собачка и т.д.) с помощью слова, мимики, движения; использует в игре различные шапочки и атрибуты.

*В культурно-досуговой деятельности:* с интересом участвует в различных видах досуговой деятельности; проявляет активность в ходе развлечений; эмоционально откликается на участие в праздниках, получает удовольствие от взаимодействия со сверстниками.

#### **От 4 лет до 5 лет**

В области художественно-эстетического развития основными *задачами* образовательной деятельности являются:

*Приобщение к искусству:* продолжать развивать у детей художественное и эстетическое восприятие в процессе ознакомления с произведениями разных видов искусства; развивать воображение, художественный вкус; формировать у детей умение сравнивать произведения различных видов искусства; развивать отзывчивость и эстетическое сопереживание на красоту окружающей действительности; развивать у детей интерес к искусству как виду творческой деятельности человека; познакомить детей с видами и жанрами искусства, историей его возникновения, средствами выразительности разных видов искусства; формировать понимание красоты произведений искусства, потребность общения с искусством; формировать у детей интерес к детским выставкам, спектаклям; желание посещать театр, музей и др. приобщать детей к лучшим образцам отечественного и мирового искусства воспитывать патриотизм и чувства гордости за свою страну, края, в процессе ознакомления с различными видами искусства

*Изобразительная деятельность:* продолжать развивать интерес детей и положительный отклик к различным видам изобразительной деятельности; продолжать у детей развивать эстетическое восприятие, образные представления, воображение, эстетические чувства, художественно-творческие способности; развивать у детей художественное восприятие, умение последовательно внимательно рассматривать произведения искусства и предметы окружающего мира; соотносить увиденное с собственным опытом; продолжать у детей формировать умение рассматривать и обследовать предметы, в том числе с помощью рук;

обогащать представления детей об изобразительном искусстве (иллюстрации к произведениям детской литературы, репродукции произведений живописи, народное декоративное искусство, скульптура малых форм и др.) как основе развития творчества; учить детей выделять и использовать средства выразительности в рисовании, лепке, аппликации; продолжать у детей формировать



умение создавать коллективные произведения в рисовании, лепке, аппликации; закреплять у детей умение сохранять правильную позу при рисовании: не горбиться, не наклоняться низко над столом, к мольберту; сидеть свободно, не напрягаясь; приучать детей быть аккуратными: сохранять свое рабочее место в порядке, по окончании работы убирать все со стола; поощрять детей воплощать в художественной форме свои представления, переживания, чувства, мысли; поддерживать личностное творческое начало в процессе восприятия прекрасного и собственной изобразительной деятельности; развивать художественно-творческие способности у детей в различных видах изобразительной деятельности; создавать условия для самостоятельного художественного творчества детей; учить проявлять дружелюбие при оценке работ других детей;

*Конструктивная деятельность:*

продолжать развивать у детей способность различать и называть строительные детали (куб, пластина, кирпичик, брусок); учить использовать их с учетом конструктивных свойств (устойчивость, форма, величина); учить детей сооружать постройки из крупного и мелкого строительного материала; обучать конструированию из бумаги; приобщать детей к изготовлению поделок из природного материала.

*Музыкальная деятельность:* продолжать развивать у детей интерес к музыке, желание ее слушать, вызывать эмоциональную отзывчивость при восприятии музыкальных произведений; обогащать музыкальные впечатления детей, способствовать дальнейшему развитию основ музыкальной культуры; воспитывать слушательскую культуру детей; развивать музыкальность детей; воспитывать интерес и любовь к высокохудожественной музыке; учить детей различать средства выразительности в музыке, различать звуки по высоте; поддерживать у детей интерес к пению; способствовать освоению элементов танца и ритмопластики для создания музыкальных двигательных образов в играх, драматизациях, инсценировании; способствовать освоению детьми приемов игры на детских музыкальных инструментах; поощрять желание детей самостоятельно заниматься музыкальной деятельностью.

*Театрализованная деятельность:*

продолжать развивать интерес детей к театрализованной деятельности; формировать опыт социальных навыков поведения, создавать условия для развития творческой активности детей; продолжать учить элементам художественно-образных выразительных средств (интонация, мимика, пантомимика); активизировать словарь детей, совершенствовать звуковую культуру речи, интонационный строй, диалогическую речь; познакомить детей с различными видами театра (кукольный, музыкальный, детский, театр зверей и др.); формировать у детей простейшие образно-выразительные умения, учить имитировать характерные движения сказочных животных; развивать эстетический вкус, воспитывать чувство прекрасного, побуждать нравственно – эстетические и эмоциональные переживания; побуждать интерес творческим проявлениям в игре и игровому общению со сверстниками.

*Культурно-досуговая деятельность:* развивать умение организовывать свободное время с пользой; поощрять желание заниматься интересной самостоятельной деятельностью, отмечать красоту окружающего мира (кружение снежинок, пение птиц, шелест деревьев и пр.) и передавать это в различных видах деятельности (изобразительной, словесной, музыкальной); развивать интерес к развлечениям, знакомящим с культурой и традициями народов страны; осуществлять патриотическое и нравственное воспитание, приобщать к художественной культуре, эстетико-эмоциональному творчеству; приобщать к праздничной культуре, развивать желание принимать участие в праздниках (календарных, государственных, народных);

формировать чувства причастности к событиям, происходящим в стране; воспитывать любовь к Родине; развивать индивидуальные творческие способности и художественные наклонности ребенка; вовлекать детей в процесс подготовки разных видов развлечений; формировать желание участвовать в кукольном спектакле, музыкальных и литературных композициях, концертах.

### ***Содержание образовательной деятельности***

#### ***Приобщение к искусству***

Педагог продолжает приобщать детей к восприятию искусства, развивать интерес к нему. Поощряет выражение эстетических чувств, проявление эмоций при рассматривании предметов народного и декоративно-прикладного искусства, прослушивании произведений музыкального фольклора. Знакомит детей с творческими профессиями (артист, художник, композитор, писатель). Педагог, в процессе ознакомления детей с различными видами искусства, воспитывает патриотизм и чувства гордости за свою страну, края. Педагог учит узнавать и называть предметы и явления природы, окружающей действительности в художественных образах (литература, музыка, изобразительное искусство). Развивает у детей умение различать жанры и виды искусства: стихи, проза, загадки (литература), песни, танцы (музыка), картина (репродукция), скульптура (изобразительное искусство), здание и сооружение (архитектура). Учит детей выделять и называть основные средства выразительности (цвет, форма, величина, ритм, движение, жест, звук) и создавать свои художественные образы изобразительной, музыкальной, конструктивной деятельности.

Педагог знакомит детей с жанрами живописи (натюрморт, пейзаж, портрет), с разными по художественному образу и настроению произведениями. Знакомит детей со средствами выразительности живописи (цвет, линия, композиция); многообразием цветов и оттенков, форм, фактуры в предметах и явлениях окружающего мира. Педагог знакомит детей со скульптурой, способами создания скульптуры (пластика, высекание), средствами выразительности (объемность, статика и движение, материал). Особенности ее содержания - отображение животных (анималистика), портреты человека и бытовые сценки. Педагог знакомит детей с архитектурой. Формирует представления о том, что дома, в которых они живут (детский сад, школа, другие здания) - это архитектурные сооружения; учит видеть, что дома бывают разные по форме, высоте, длине, с разными окнами, с разным количеством этажей, подъездов и т. д. Способствует развитию у детей интереса к различным строениям, расположенным вокруг детского сада (дома, в которых живут ребенок и его друзья, школа, кинотеатр). Привлекает внимание детей к сходству и различиям разных зданий, поощряет самостоятельное выделение частей здания, его особенностей. Учит детей замечать различия в сходных по форме и строению зданиях (форма и величина входных дверей, окон и других частей). Педагог поощряет стремление детей изображать в рисунках, аппликации реальные и сказочные строения. Педагог организует посещение музея (совместно с родителями), рассказывает о назначении музея. Развивает у детей интерес к посещению кукольного театра, выставок. Педагог закрепляет знания детей о книге, книжной иллюстрации. Знакомит детей с библиотекой как центром хранения книг, созданных писателями и поэтами. Педагог знакомит детей с произведениями народного искусства (потешки, сказки, загадки, песни, хороводы, заклички, изделия народного декоративно-прикладного искусства).

Педагог поощряет проявление детских предпочтений: выбор детьми любимых песен, иллюстраций, предметов народных промыслов, пояснение детьми выбора. Воспитывает у детей бережное отношение к произведениям искусства.

### *Изобразительная деятельность:*

*Рисование.* Педагог продолжает формировать у детей умение рисовать отдельные предметы и создавать сюжетные композиции, повторяя изображение одних и тех же предметов (неваляшки гуляют, деревья на нашем участке зимой, цыплята гуляют по травке) и добавляя к ним другие (солнышко, падающий снег и т. д.). Формирует и закрепляет у детей представления о форме предметов (круглая, овальная, квадратная, прямоугольная, треугольная), величине, расположении частей. Педагог помогает детям при передаче сюжета располагать изображения на всем листе в соответствии с содержанием действия и включенными в действие объектами. Направляет внимание детей на передачу соотношения предметов по величине: дерево высокое, куст ниже дерева, цветы ниже куста. Продолжает закреплять и обогащать представления детей о цветах и оттенках окружающих предметов и объектов природы. Педагог формирует у детей умение к уже известным цветам и оттенкам добавить новые (коричневый, оранжевый, светло-зеленый); формирует у детей представление о том, как можно получить эти цвета. Учит детей смешивать краски для получения нужных цветов и оттенков. Развивает у детей желание использовать в рисовании, аппликации разнообразные цвета, обращает внимание детей на многоцветие окружающего мира. Педагог закрепляет у детей умение правильно держать карандаш, кисть, фломастер, цветной мелок; использовать их при создании изображения. Учит детей закрашивать рисунки кистью, карандашом, проводя линии и штрихи только в одном направлении (сверху вниз или слева направо); ритмично наносить мазки, штрихи по всей форме, не выходя за пределы контура; проводить широкие линии всей кистью, а узкие линии и точки — концом ворса кисти. Закрепляет у детей умение чисто промывать кисть перед использованием краски другого цвета. К концу года педагог формирует у детей умение получать светлые и темные оттенки цвета, изменяя нажим на карандаш. Формирует у детей умение правильно передавать расположение частей при рисовании сложных предметов (кукла, зайчик и др.) и соотносить их по величине.

*Народное декоративно-прикладное искусство.* Педагог продолжает у детей формировать умение создавать декоративные композиции по мотивам дымковских, филимоновских узоров. Учит детей использовать дымковские и филимоновские изделия для развития эстетического восприятия прекрасного и в качестве образцов для создания узоров в стиле этих росписей (для росписи могут использоваться вылепленные детьми игрушки и силуэты игрушек, вырезанные из бумаги). Педагог знакомит детей с городецкими изделиями. Учит детей выделять элементы городецкой росписи (бутоны, купавки, розы, листья); видеть и называть цвета, используемые в росписи.

*Лепка.* Педагог продолжает развивать интерес детей к лепке; совершенствует у детей умение лепить из глины (из пластилина, пластической массы). Закрепляет у детей приемы лепки, освоенные в предыдущих группах; учит детей прищипыванию с легким оттягиванием всех краев сплюснутого шара, вытягиванию отдельных частей из целого куска, прищипыванию мелких деталей (ушки у котенка, клюв у птички). Педагог учит детей сглаживать пальцами поверхность вылепленного предмета, фигурки. Учит детей приемам вдавливания середины шара, цилиндра для получения полых форм. Знакомит с приемами использования стеки. Поощряет стремление украшать вылепленные изделия узором при помощи стеки. Педагог закрепляет у детей приемы аккуратной лепки.

*Аппликация.* Педагог развивает у детей интерес к аппликации, усложняя ее содержание и расширяя возможности создания разнообразных изображений. Формирует у детей умение правильно держать ножницы и пользоваться ими. Обучает детей вырезыванию, начиная с формирования навыка разрезания по прямой сначала коротких, а затем длинных полос. Учит

детей составлять из полос изображения разных предметов (забор, скамейка, лесенка, дерево, кустик и др.). Учит детей вырезать круглые формы из квадрата и овальные из прямоугольника путем скругления углов; использовать этот прием для изображения в аппликации овощей, фруктов, ягод, цветов и т. п. Педагог продолжает расширять количество изображаемых в аппликации предметов (птицы, животные, цветы, насекомые, дома, как реальные, так и воображаемые) из готовых форм. Учит детей преобразовывать эти формы, разрезая их на две или четыре части (круг — на полукруги, четверти; квадрат — на треугольники и т. д.). Закрепляет у детей навыки аккуратного вырезывания и наклеивания. Педагог поощряет проявление активности и творчества.

*Конструктивная деятельность:* Педагог продолжает развивать у детей способность различать и называть строительные детали (куб, пластина, кирпичик, брусок); учит использовать их с учетом конструктивных свойств (устойчивость, форма, величина).

Педагог развивает у детей умение устанавливать ассоциативные связи, предлагая вспомнить, какие похожие сооружения дети видели. Учит анализировать образец постройки: выделять основные части, различать и соотносить их по величине и форме, устанавливать пространственное расположение этих частей относительно друг друга (в домах — стены, сверху — перекрытие, крыша; в автомобиле — кабина, кузов и т.д.). Педагог побуждает детей создавать постройки разной конструктивной сложности (гараж для нескольких автомашин, дом в 2–3 этажа, широкий мост для проезда автомобилей или поездов, идущих в двух направлениях и др.). Развивает у детей умение использовать в сюжетно-ролевой игре постройки из строительного материала. Учит детей самостоятельно измерять постройки (по высоте, длине и ширине), соблюдать заданный воспитателем принцип конструкции (построй такой же домик, но высокий). Учит детей сооружать постройки из крупного и мелкого строительного материала, использовать детали разного цвета для создания и украшения построек. Педагог учит детей договариваться о том, что они будут строить, распределять между собой материал, согласовывать действия и совместными усилиями достигать результат. Педагог обучает детей конструированию из бумаги: сгибать прямоугольный лист бумаги пополам, совмещая стороны и углы (альбом, флажки для украшения участка, поздравительная открытка), приклеивать к основной форме детали (к дому — окна, двери, трубу; к автобусу — колеса; к стулу — спинку). Приобщает детей к изготовлению поделок из природного материала: коры, веток, листьев, шишек, каштанов, ореховой скорлупы, соломы (лодочки, ежики и т. д.). Учит детей использовать для закрепления частей клей, пластилин; применять в поделках катушки, коробки разной величины и другие предметы.

*Музыкальная деятельность:*

*Слушание.* Педагог формирует навыки культуры слушания музыки (не отвлекаться, дослушивать произведение до конца). Педагог знакомит детей с биографиями и творчеством русских и зарубежных композиторов, о истории создания оркестра, о истории развития музыки, о музыкальных инструментах. Учит детей чувствовать характер музыки, узнавать знакомые произведения, высказывать свои впечатления о прослушанном. Учит детей замечать выразительные средства музыкального произведения: тихо, громко, медленно, быстро. Развивает у детей способность различать звуки по высоте (высокий, низкий в пределах сексты, септими). Педагог учит детей выражать полученные впечатления с помощью слова, движения, пантомимы.

*Пение.* Педагог учит детей выразительному пению, формирует умение петь протяжно, подвижно, согласованно (в пределах ре — си первой октавы). Развивает у детей умение брать дыхание между короткими музыкальными фразами. Формирует у детей умение петь мелодию чисто, смягчать концы фраз, четко произносить слова, петь выразительно, передавая характер музыки. Учит детей петь с инструментальным сопровождением и без него (с помощью воспитателя).

*Песенное творчество.* Педагог учит детей самостоятельно сочинять мелодию колыбельной песни и

отвечать на музыкальные вопросы («Как тебя зовут?», «Что ты хочешь, кошечка?», «Где ты?»). Формирует у детей умение импровизировать мелодии на заданный текст.

*Музыкально-ритмические движения.* Педагог продолжает формировать у детей навык ритмичного движения в соответствии с характером музыки. Учит детей самостоятельно менять движения в соответствии с двух- и трехчастной формой музыки. Совершенствует танцевальные движения детей: прямой галоп, пружинка, кружение по одному и в парах. Учит детей двигаться в парах по кругу в танцах и хороводах, ставить ногу на носок и на пятку, ритмично хлопать в ладоши, выполнять простейшие перестроения (из круга в рассыпную и обратно), подскоки. Продолжает совершенствовать у детей навыки основных движений (ходьба: «торжественная», спокойная, «таинственная»; бег: легкий, стремительный).

*Развитие танцевально-игрового творчества.* Педагог способствует у детей развитию эмоционально-образного исполнения музыкально-игровых упражнений (кружатся листочки, падают снежинки) и сценок, используя мимику и пантомиму (зайка веселый и грустный, хитрая лисичка, сердитый волк и т. д.). Учит детей инсценированию песен и постановке небольших музыкальных спектаклей.

*Игра на детских музыкальных инструментах.* Педагог формирует у детей умение подыгрывать простейшие мелодии на деревянных ложках, погремушках, барабане, металлофоне.

Способствует реализации музыкальных способностей ребенка в повседневной жизни и различных видах досуговой деятельности (праздники, развлечения и др.)

*Театрализованная деятельность.* Педагог продолжает развивать и поддерживать интерес детей к театрализованной игре путем приобретения более сложных игровых умений и навыков (способность передавать художественный образ, следить за развитием и взаимодействием персонажей). Организует с детьми игровые этюды для развития восприятия, воображения, внимания, мышления. Педагог учит детей разыгрывать простые представления на основе знакомого литературного и сказочного сюжета; использовать для воплощения образа известные выразительные средства (интонацию, мимику, жест). Учит чувствовать и понимать эмоциональное состояние героя, вступать в ролевое взаимодействие с другими персонажами. Развивает навык режиссерской игры, создавая для этого специальные условия (место, материалы, атрибуты). Побуждает детей использовать в театрализованных играх образные игрушки и различные виды театра (бибабо, настольный, плоскостной). Педагог формирует у детей умение использовать в театрализованных играх образные игрушки, самостоятельно вылепленные фигурки из глины, пластмассы, пластилина. Поощряет проявление инициативы и самостоятельности в выборе роли, сюжета, средств перевоплощения; предоставляет возможность для экспериментирования при создании одного и того же образа. Учит чувствовать и понимать эмоциональное состояние героя, вступать в ролевое взаимодействие с другими персонажами. Способствует разностороннему развитию детей в театрализованной деятельности путем прослеживания количества и характера исполняемых каждым ребенком ролей. Педагог продолжает использовать возможности педагогического театра (взрослых) для накопления эмоционально-чувственного опыта, понимания детьми комплекса выразительных средств, применяемых в спектакле.

*Культурно-досуговая деятельность.* Педагог развивает умение детей организовывать свой досуг с пользой. Осуществляет патриотическое и нравственное воспитание, приобщает к художественной культуре, эстетико-эмоциональному творчеству. Побуждает к самостоятельной организации выбранного вида деятельности (художественной, познавательной, музыкальной и др.). Вовлекает детей в процесс подготовки к развлечениям (концерт, кукольный спектакль, вечер загадок и пр.).

Знакомит с традициями и культурой народов страны, воспитывает любовь к Родине. Приобщает к праздничной культуре, развивает желание принимать участие в праздниках (календарных, государственных, народных). Развивает творческие способности. Активизирует желание посещать творческие объединения дополнительного образования. Педагог развивает индивидуальные творческие способности и художественные наклонности детей. Педагог привлекает детей процесс подготовки разных видов развлечений; формирует желание участвовать в кукольном спектакле, музыкальных и литературных композициях, концертах. В процессе организации и проведения развлечений, педагог заботится о формировании потребности заниматься интересным и содержательным делом.

***В результате, к концу 5 года жизни ребенок:***

*В приобщении к искусству:* проявляет интерес к восприятию различных видов искусства; легко устанавливает простые причинные связи в сюжете, композиции; эмоционально откликается на отраженные в произведениях искусства действия, поступки, события, соотносит увиденное со своими представлениями о красивом, радостном, печальном, злом, безобразном; проявляет желание делиться своими впечатлениями от встреч с искусством со взрослым и сверстниками; знает творческие профессии (артист, художник, композитор); узнает и называет предметы и явления природы, окружающей действительности в художественных образах (литература, музыка, изобразительное искусство); знает произведения народного декоративно-прикладного искусства (глиняные игрушки, деревянные игрушки, предметы быта, одежды), музыкального народного искусства (заклички, песни, танцы), использует их в самостоятельной творческой деятельности; проявляет патриотизм и чувства гордости за свою страну, края.

*В изобразительной деятельности:* любит самостоятельно заниматься изобразительной деятельностью; эмоционально отзывается, сопереживает состоянию и настроению художественного произведения по тематике, близкой опыту; выделяет выразительные средства дымковской и филимоновской игрушки, проявляет интерес к книжным иллюстрациям; экспериментирует с изобразительными материалами; проявляет самостоятельность, творчество в подборе цвета, дополнении образа деталями; высказывает предпочтения по отношению к тематике изображения, материалам; проявляет художественно-творческие способности в повседневной жизни и различных видах досуговой деятельности.

*В рисовании:* изображает предметы и явления, используя умение передавать их выразительно, путем создания отчетливых форм, подбора цвета, аккуратного закрашивания, использования разных материалов: карандашей, красок (гуашь), фломастеров, цветных жирных мелков и др.; передает несложный сюжет, объединяя в рисунке несколько предметов, располагая их на листе в соответствии с содержанием; украшает силуэты игрушек элементами дымковской и филимоновской росписи.

*В лепке:* создает образы разных предметов и игрушек, объединяет их в коллективную композицию; использует все многообразие усвоенных приемов.

*В аппликации:* правильно держит ножницы, и разрезает ими по прямой, по диагонали (квадрат и прямоугольник); вырезает круг из квадрата, овал – из прямоугольника, плавно срезает и закругляет углы; аккуратно наклеивает изображения предметов, состоящих из нескольких частей; составляет узоры из растительных форм и геометрических фигур; подбирает цвета в соответствии с цветом предметов или по собственному желанию.

*В конструктивной деятельности:* включает в постройки 5-6 деталей; занимается конструированием по собственному замыслу, планирует последовательность действий.

С удовольствием занимается коллективным творчеством.

*В музыкальной деятельности:* проявляет себя в разных видах музыкальной исполнительской деятельности; владеет элементами культуры слушательского восприятия; устанавливает связь между средствами выразительности и содержанием музыкально-художественного образа; различает выразительный и изобразительный характер в музыке; владеет элементарными вокальными приемами; чисто интонирует попевок в пределах знакомых интервалов; ритмично музицирует, слышит сильную долю в двух-, трёхдольном размере; переносит накопленный на занятиях музыкальный опыт в самостоятельную деятельность, делает попытки творческих импровизаций на инструментах, в движении и пении.

*В театрализованной деятельности:* реализует творческие замыслы в повседневной жизни и различных видах досуговой деятельности (праздниках, развлечениях); объединяет в единый сюжет различные игровые материалы используя их возможности; проявляет инициативу и самостоятельность в выборе роли, сюжета, средств перевоплощения; использует в театрализованных играх образные игрушки, а также реализует творческие замыслы через различные виды театра (настольный, бибабо, плоскостной и пр.).

*В культурно-досуговой деятельности:* реализует индивидуальные творческие потребности в досуговой деятельности; проявляет интерес к участию в праздниках, развлечениях; знаком с культурой и традициями народов своей страны; активен в выборе индивидуальных предпочтений разнообразных видов деятельности, занятий различного содержания (познавательного, художественного, музыкального); проявляет интерес к занятиям в дополнительных объединениях, проявляет индивидуальные творческие способности и художественные наклонности.

### **От 5 лет до 6 лет**

В области художественно-эстетического развития основными *задачами* образовательной деятельности являются:

*Приобщение к искусству:* продолжать развивать эстетическое восприятие, эстетические чувства, эмоции, эстетический вкус, интерес к искусству; умение наблюдать и оценивать прекрасное в окружающей действительности, природе;

развивать эмоциональный отклик на проявления красоты в окружающем мире, произведения искусства и собственных творческих работах; способствовать освоению эстетических оценок, суждений; формировать духовно-нравственные качества, в процессе ознакомления с различными видами искусства духовно-нравственного содержания; формировать бережное отношение к произведениям искусства; активизировать проявление эстетического отношения к окружающему миру (искусству, природе, предметам быта, игрушкам, социальным явлениям); развивать эстетические интересы, эстетические предпочтения, желание познавать искусство и осваивать изобразительную и музыкальную деятельность; продолжать развивать у детей стремление к познанию культурных традиций своего народа через творческую деятельность; учить выделять, называть, группировать произведения по видам искусства (литература, музыка, изобразительное искусство, архитектура, балет, театр, цирк, фотография); продолжать знакомить детей с жанрами изобразительного и музыкального искусства; продолжать знакомить детей с архитектурой; расширять представления детей о народном искусстве, музыкальном фольклоре, художественных промыслах; развивать интерес к участию в фольклорных праздниках. учить выделять и использовать в своей изобразительной, музыкальной, театрализованной деятельности средства выразительности разных видов искусства, знать и называть материалы для разных видов художественной деятельности; уметь называть вид художественной деятельности, профессию и людей, которые работают в том или ином виде искусства; поддерживать личностные проявления

детей в процессе освоения искусства и собственной творческой деятельности: самостоятельность, инициативность, индивидуальность, творчество. организовать посещение выставки, театра, музея, цирка.

*Изобразительная деятельность:* продолжать развивать интерес детей к изобразительной деятельности; развивать художественно-творческих способностей в продуктивных видах детской деятельности; обогащать у детей сенсорный опыт, развивая органы восприятия: зрение, слух, обоняние, осязание, вкус; закреплять у детей знания об основных формах предметов и объектов природы; развивать у детей эстетическое восприятие, учить созерцать красоту окружающего мира; в процессе восприятия предметов и явлений развивать у детей мыслительные операции: анализ, сравнение, уподобление (на что похоже), установление сходства и различия предметов и их частей, выделение общего и единичного, характерных признаков, обобщение; учить детей передавать в изображении не только основные свойства предметов (форма, величина, цвет), но и характерные детали, соотношение предметов и их частей по величине, высоте, расположению относительно друг друга; совершенствовать у детей изобразительные навыки и умения, формировать художественно-творческие способности; развивать у детей чувство формы, цвета, пропорций; поддерживать у детей стремление самостоятельно сочетать знакомые техники, помогать осваивать новые, по собственной инициативе объединять разные способы изображения; обогащать содержание изобразительной деятельности в соответствии с задачами познавательного и социального развития детей; инициировать выбор сюжетов о семье, жизни в детском саду, а также о бытовых, общественных и природных явлениях (воскресный день в семье, детский сад на прогулке, профессии близких взрослых, любимые праздники, средства связи в их атрибутивном воплощении, ферма, зоопарк, лес, луг, аквариум, герои и эпизоды из любимых сказок и мультфильмов); продолжать знакомить детей с народным декоративно-прикладным искусством (Городецкая роспись, Полховско-майданская роспись, Гжельская роспись), расширять представления о народных игрушках (городецкая игрушка, богородская игрушка, матрешка, бирюльки); развивать декоративное творчество детей (в том числе коллективное); поощрять детей воплощать в художественной форме свои представления, переживания, чувства, мысли; поддерживать личностное творческое начало; формировать у детей умение организовывать свое рабочее место, готовить все необходимое для занятий; работать аккуратно, экономно расходовать материалы, сохранять рабочее место в чистоте, по окончании работы приводить его в порядок.

*Конструктивная деятельность:* продолжать развивать умение детей устанавливать связь между создаваемыми постройками и тем, что они видят в окружающей жизни; создавать разнообразные постройки и конструкции;

поощрять у детей самостоятельность, творчество, инициативу, дружелюбие.

*Музыкальная деятельность:* продолжать формировать у детей эстетическое восприятие музыки, умение различать жанры (песня, танец, марш); развивать у детей музыкальную память, умение различать на слух звуки по высоте, музыкальные инструменты; формировать у детей музыкальную культуру на основе знакомства с классической, народной и современной музыкой; накапливать представления о жизни и творчестве композиторов; продолжать развивать у детей интерес и любовь к музыке, музыкальную отзывчивость на нее; продолжать развивать у детей музыкальные способности детей: звуковысотный, ритмический, тембровый, динамический слух; развивать у детей умение творческой интерпретации музыки разными средствами художественной выразительности; способствовать дальнейшему развитию у детей навыков пения, движений под музыку, игры и импровизации мелодий на детских музыкальных инструментах; творческой активности детей; развивать у детей умение сотрудничества в коллективной музыкальной деятельности.



*Театрализованная деятельность:* знакомить детей с различными видами театрального искусства (кукольный театр, балет, опера и пр.); знакомить детей с театральной терминологией (акт, актер, антракт, кулисы и т.д.); развивать интерес к сценическому искусству; создавать атмосферу творческого выбора и инициативы для каждого ребенка; развивать личностные качества (коммуникативные навыки, партнерские взаимоотношения; воспитывать доброжелательность и контактность в отношениях со сверстниками; развивать навыки действий с воображаемыми предметами; способствовать развитию навыков передачи образа различными способами (речь, мимика, жест, пантомима и пр.); создавать условия для показа результатов творческой деятельности, поддерживать инициативу изготовления декораций, элементов костюмов и атрибутов.

*Культурно-досуговая деятельность:* развивать желание организовывать свободное время с интересом и пользой. Формировать основы досуговой культуры во время игр, творчества, прогулки и пр.; создавать условия для проявления культурных потребностей и интересов, а также их использования в организации своего досуга; формировать понятия праздничный и будний день, понимать их различия; знакомить с историей возникновения праздников, учить бережно относиться к народным праздничным традициям и обычаям; развивать интерес к участию в праздничных программах, и вызывать желание принимать участие в подготовке помещений к ним (украшение флажками, гирляндами, цветами и пр.); формировать внимание и отзывчивость к окружающим людям во время праздничных мероприятий (поздравлять, приглашать на праздник, готовить подарки и пр.); воспитывать интерес к народной культуре, продолжать знакомить с традициями народов страны; воспитывать интерес и желание участвовать в народных праздниках и развлечениях; поддерживать интерес к участию в творческих объединениях дополнительного образования ДОО и вне ее.

### ***Содержание образовательной деятельности***

*Приобщение к искусству:* Педагог продолжает формировать у детей интерес к музыке, живописи, народному искусству, воспитывать бережное отношение к произведениям искусства. Развивает у детей эстетические чувства, эмоции, эстетический вкус, эстетическое восприятие произведений искусства, формирует умение выделять их выразительные средства. Учит соотносить художественный образ и средства выразительности, характеризующие его в разных видах искусства, подбирать материал и пособия для самостоятельной художественной деятельности. Формирует у детей умение выделять, называть, группировать произведения по видам искусства: литература, музыка, изобразительное искусство, архитектура, театр, цирк. Педагог продолжает развивать у детей стремление к познанию культурных традиций через творческую деятельность (изобразительную, музыкальную, театрализованную, культурно-досуговую). Педагог формирует духовно-нравственные качества, в процессе ознакомления с различными видами искусства духовно-нравственного содержания; Педагог продолжает знакомить детей (без запоминания) с видами изобразительного искусства: графика, декоративно-прикладное искусство, живопись, скульптура, фотоискусство. Педагог продолжает знакомить детей с основными жанрами изобразительного искусства: натюрморт, пейзаж, портрет. Формирует у детей умение выделять и использовать в своей изобразительной, музыкальной, театрализованной деятельности средства выразительности разных видов искусства, называть материалы для разных видов художественной деятельности. Педагог знакомит детей с произведениями живописи (И.Шишкин, И.Левитан, В. Серов, И. Грабарь, П. Кончаловский и др.), изображением родной природы в картинах художников. Расширяет представления о графике (ее выразительных средствах). Знакомит с творчеством художников-иллюстраторов детских книг (Ю. Васнецов, Е. Рачев, Е. Чарушин, И. Билибин и др.).

Знакомит с творчеством русских и зарубежных композиторов, а также детских композиторов-песенников (И.Бах, В. Моцарт, П. Чайковский, М. Глинка, С. Прокофьев, В. Шаинский и др.) Педагог продолжает знакомить детей с архитектурой. Закрепляет у детей знания о том, что существуют различные по назначению здания: жилые дома, магазины, театры, кинотеатры и др. Обращает внимание детей на сходства и различия архитектурных сооружений одинакового назначения: форма, пропорции (высота, длина, украшения — декор и т. д.). Подводит детей к пониманию зависимости конструкции здания от его назначения: жилой дом, театр, храм и т.д. Развивает у детей наблюдательность, учит внимательно рассматривать здания, замечать их характерные особенности, разнообразие пропорций, конструкций, украшающих деталей. При чтении литературных произведений, сказок обращает внимание детей на описание сказочных домиков (теремок, рукавичка, избушка на курьих ножках), дворцов. Расширяет представления детей о народном искусстве, фольклоре, музыке и художественных промыслах. Педагог знакомит детей с видами и жанрами фольклора. Поощряет участие детей в фольклорных развлечениях и праздниках. Педагог поощряет активное участие детей в художественной деятельности, как по собственному желанию, так и под руководством взрослых. Педагог расширяет представления детей о творческих профессиях, их значении, особенностях: художник, композитор, музыкант, актер, артист балета и др. Педагог закрепляет и расширяет знания детей о телевидении, музеях, театре, цирке, кино, библиотеке; формирует желание посещать их.

*Изобразительная деятельность:* Педагог продолжает развивать интерес детей к изобразительной деятельности. Выявляет задатки у детей и развивает на их основе художественно-творческие способности в продуктивных видах детской деятельности. Педагог обогащает сенсорный опыт детей; закрепляет знания об основных формах предметов и объектов природы. Развивает у детей эстетическое восприятие, учит созерцать красоту окружающего мира. Развивает у детей способность наблюдать, всматриваться (вслушиваться) в явления и объекты природы, замечать их изменения (например, как изменяются форма и цвет медленно плывущих облаков, как постепенно раскрывается утром и закрывается вечером венчик цветка, как изменяется освещение предметов на солнце и в тени). В процессе восприятия предметов и явлений развивает у детей мыслительные операции: анализ, сравнение, уподобление (на что похоже), установление сходства и различия предметов и их частей, выделение общего и единичного, характерных признаков, обобщения. Развивает у детей чувство формы, цвета, пропорций, учит передавать в изображении основные свойства предметов (форма, величина, цвет), характерные детали, соотношение предметов и их частей по величине, высоте, расположению относительно друг друга. Педагог продолжает совершенствовать умение детей рассматривать работы (рисунки, лепку, аппликации), радоваться достигнутому результату, замечать и выделять выразительные решения изображений.

*Предметное рисование.* Педагог продолжает совершенствовать у детей умение передавать в рисунке образы предметов, объектов, персонажей сказок, литературных произведений. Обращает внимание детей на отличия предметов по форме, величине, пропорциям частей; побуждает их передавать эти отличия в рисунках. Учит передавать положение предметов в пространстве на листе бумаги, обращает внимание детей на то, что предметы могут по-разному располагаться на плоскости (стоять, лежать, менять положение: живые существа могут двигаться, менять позы, дерево в ветреный день — наклоняться и т. д.). Учит детей передавать движения фигур. Способствует у детей овладению композиционным умениям: учит располагать предмет на листе с учетом его пропорций (если предмет вытянут в высоту, располагать его на листе по вертикали; если он вытянут в ширину, например, не очень высокий, но длинный дом, располагать его по горизонтали). Закрепляет у детей способы и приемы рисования различными изобразительными

материалами (цветные карандаши, гуашь, акварель, цветные мелки, пастель, сангина, угольный карандаш, фломастеры, разнообразные кисти и т. п.). Выбатывает у детей навыки рисования контура предмета простым карандашом с легким нажимом на него, чтобы при последующем закрашивании изображения не оставалось жестких, грубых линий, пачкающих рисунок. Педагог учит детей рисовать акварелью в соответствии с ее спецификой (прозрачностью и легкостью цвета, плавностью перехода одного цвета в другой). Учит рисовать кистью разными способами: широкие линии — всем ворсом, тонкие — концом кисти; наносить мазки, прикладывая кисть всем ворсом к бумаге, рисовать концом кисти мелкие пятнышки. Педагог закрепляет знания детей об уже известных цветах, знакомит с новыми цветами (фиолетовый) и оттенками (голубой, розовый, темно-зеленый, сиреневый), развивать чувство цвета. Учит детей смешивать краски для получения новых цветов и оттенков (при рисовании гуашью) и высветлять цвет, добавляя в краску воду (при рисовании акварелью). При рисовании карандашами учит передавать оттенки цвета, регулируя нажим на карандаш. В карандашном исполнении дети могут, регулируя нажим, передать до трех оттенков цвета.

*Сюжетное рисование.* Педагог учит детей создавать сюжетные композиции на темы окружающей жизни и на темы литературных произведений («Кого встретил Колобок», «Два жадных медвежонка», «Где обедал воробей?» и др.). Развивает у детей композиционные умения, учит располагать изображения на полосе внизу листа, по всему листу. Обращает внимание детей на соотношение по величине разных предметов в сюжете (дома большие, деревья высокие и низкие; люди меньше домов, но больше растущих на лугу цветов). Педагог учит располагать на рисунке предметы так, чтобы они загоразживали друг друга (растущие перед домом деревья и частично его загоразживающие и т. п.).

*Декоративное рисование.* Педагог продолжает знакомить детей с изделиями народных промыслов, закрепляет и углубляет знания о дымковской и филимоновской игрушках и их росписи; предлагает создавать изображения по мотивам народной декоративной росписи, знакомит с ее цветовым строем и элементами композиции, поощряет детей за разнообразие используемых элементов. Продолжает знакомить детей с городецкой росписью, ее цветовым решением, спецификой создания декоративных цветов (как правило, не чистых тонов, а оттенков), учит использовать для украшения оживки. Продолжает знакомить детей с росписью Полхов-Майдана. Педагог включает городецкую и полхов-майданскую роспись в творческую работу детей, помогает осваивать специфику этих видов росписи. Знакомит детей с региональным (местным) декоративным искусством. Учит детей составлять узоры по мотивам городецкой, полхов-майданской, гжельской росписи: знакомит с характерными элементами (бутоны, цветы, листья, травка, усики, завитки, оживки). Педагог учит создавать узоры на листах в форме народного изделия (поднос, солонка, чашка, розетка и др.). Для развития творчества в декоративной деятельности, педагог учит детей использовать декоративные ткани, предоставляя детям бумагу в форме одежды и головных уборов (кокошник, платок, свитер и др.), предметов быта (салфетка, полотенце), учит ритмично располагать узор. Педагог предлагает детям расписывать бумажные силуэты и объемные фигуры.

*Лепка.* Педагог продолжает знакомить детей с особенностями лепки из глины, пластилина и пластической массы. Развивает у детей умение лепить с натуры и по представлению знакомые предметы (овощи, фрукты, грибы, посуда, игрушки); передавать их характерные особенности. Педагог продолжает учить детей лепить посуду из целого куска глины и пластилина ленточным способом. Закрепляет у детей умение лепить предметы пластическим, конструктивным и комбинированным способами. Учит сглаживать поверхность формы, делать предметы

устойчивыми. Учит детей передавать в лепке выразительность образа, лепить фигуры человека и животных в движении, объединять небольшие группы предметов в несложные сюжеты (в коллективных композициях): «Курица с цыплятами», «Два жадных медвежонка нашли сыр», «Дети на прогулке» и др. Формировать у детей умения лепить по представлению героев литературных произведений (Медведь и Колобок, Лиса и Зайчик, Машенька и Медведь и т. п.). Педагог развивает у детей творчество, инициативу. Продолжает формировать у детей умение лепить мелкие детали; пользуясь стеклой, наносить рисунок чешуек у рыбки, обозначать глаза, шерсть животного, перышки птицы, узор, складки на одежде людей и т. п. Продолжает формировать у детей технические умения и навыки работы с разнообразными материалами для лепки; побуждает использовать дополнительные материалы (косточки, зернышки, бусинки и т. д.). Педагог закрепляет у детей навыки аккуратной лепки. Закрепляет у детей навык тщательно мыть руки по окончании лепки.

*Декоративная лепка.* Педагог продолжает знакомить детей с особенностями декоративной лепки. Формирует у детей интерес и эстетическое отношение к предметам народного декоративно-прикладного искусства. Учит детей лепить птиц, животных, людей по типу народных игрушек (дымковской, филимоновской, каргопольской и др.). Формирует у детей умение украшать узорами предметы декоративного искусства. Учит детей расписывать изделия гуашью, украшать их наклепками и углубленным рельефом, использовать стеку. Педагог учит детей обмакивать пальцы в воду, чтобы сгладить неровности вылепленного изображения, когда это необходимо для передачи образа.

*Аппликация.* Педагог закрепляет умение детей создавать изображения (разрезать бумагу на короткие и длинные полоски; вырезать круги из квадратов, овалы из прямоугольников, преобразовывать одни геометрические фигуры в другие: квадрат - в два - четыре треугольника, прямоугольник - в полоски, квадраты или маленькие прямоугольники), создавать из этих фигур изображения разных предметов или декоративные композиции. Учит детей вырезать одинаковые фигуры или их детали из бумаги, сложенной гармошкой, а симметричные изображения — из бумаги, сложенной пополам (стакан, ваза, цветок и др.). С целью создания выразительного образа, педагог учит детей приему обрывания. Побуждает детей создавать предметные и сюжетные композиции, дополнять их деталями, обогащающими изображения. Педагог формирует у детей аккуратное и бережное отношение к материалам.

*Прикладное творчество.* Педагог совершенствует у детей умение работать с бумагой: сгибать лист вчетверо в разных направлениях; работать по готовой выкройке (шапочка, лодочка, домик, кошелек). Закрепляет у детей умение создавать из бумаги объемные фигуры: делить квадратный лист на несколько равных частей, сглаживать сгибы, надрезать по сгибам (домик, корзинка, кубик). Закрепляет умение детей делать игрушки, сувениры из природного материала (шишки, ветки, ягоды) и других материалов (катушки, проволока в цветной обмотке, пустые коробки и др.), прочно соединяя части. Формирует умение самостоятельно создавать игрушки для сюжетно-ролевых игр (флажки, сумочки, шапочки, салфетки и др.); сувениры для родителей, сотрудников детского сада, елочные украшения. Педагог привлекает детей к изготовлению пособий для занятий и самостоятельной деятельности (коробки, счетный материал), ремонту книг, настольно-печатных игр. Закрепляет умение детей экономно и рационально расходовать материалы.

*Конструктивная деятельность:* Педагог учит детей выделять основные части и характерные детали конструкций. Помогает детям анализировать сделанные воспитателем поделки и постройки; на основе анализа находить конструктивные решения и планировать создание собственной

постройки. Знакомит детей с новыми деталями: разнообразными по форме и величине пластинами, брусками, цилиндрами, конусами и др. Учит детей заменять одни детали другими. Педагог формирует у детей умение создавать различные по величине и конструкции постройки одного и того же объекта. Учит детей строить по рисунку, самостоятельно подбирать необходимый строительный материал. Продолжает развивать у детей умение работать коллективно, объединять свои поделки в соответствии с общим замыслом, договариваться, кто какую часть работы будет выполнять.

*Музыкальная деятельность:*

*Слушание.* Педагог учит детей различать жанры музыкальных произведений (марш, танец, песня). Совершенствует у детей музыкальную память через узнавание мелодий по отдельным фрагментам произведения (вступление, заключение, музыкальная фраза). Развивает у детей навык различения звуков по высоте в пределах квинты, звучания музыкальных инструментов (клавишно-ударные и струнные: фортепиано, скрипка, виолончель, балалайка). Знакомит с творчеством некоторых композиторов.

*Пение.* Педагог формирует у детей певческие навыки, умение петь легким звуком в диапазоне от «ре» первой октавы до «до» второй октавы, брать дыхание перед началом песни, между музыкальными фразами, произносить отчетливо слова, своевременно начинать и заканчивать песню, эмоционально передавать характер мелодии, петь умеренно, громко и тихо. Способствует развитию у детей навыков сольного пения, с музыкальным сопровождением и без него. Педагог содействует проявлению у детей самостоятельности и творческому исполнению песен разного характера. Развивает у детей песенный музыкальный вкус.

*Песенное творчество.* Педагог учит детей импровизировать мелодию на заданный текст. Учит детей сочинять мелодии различного характера: ласковую колыбельную, задорный или бодрый марш, плавный вальс, веселую плясовую.

*Музыкально-ритмические движения.* Педагог развивает у детей чувство ритма, умение передавать через движения характер музыки, ее эмоционально-образное содержание. Учит детей свободно ориентироваться в пространстве, выполнять простейшие перестроения, самостоятельно переходить от умеренного к быстрому или медленному темпу, менять движения в соответствии с музыкальными фразами. Педагог способствует у детей формированию навыков исполнения танцевальных движений (поочередное выбрасывание ног вперед в прыжке; приставной шаг с приседанием, с продвижением вперед, кружение; приседание с выставлением ноги вперед). Знакомит детей с русским хороводом, пляской, а также с танцами других народов. Продолжает развивать у детей навыки инсценирования песен; учит изображать сказочных животных и птиц (лошадка, коза, лиса, медведь, заяц, журавль, ворон и т. д.) в разных игровых ситуациях.

*Музыкально-игровое и танцевальное творчество.* Педагог развивает у детей танцевальное творчество; помогает придумывать движения к пляскам, танцам, составлять композицию танца, проявляя самостоятельность в творчестве. Учит детей самостоятельно придумывать движения, отражающие содержание песни. Побуждает детей к инсценированию содержания песен, хороводов.

*Игра на детских музыкальных инструментах.* Педагог учит детей исполнять простейшие мелодии на детских музыкальных инструментах; знакомые песенки индивидуально и небольшими группами, соблюдая при этом общую динамику и темп. Развивает творчество детей, побуждает их к активным самостоятельным действиям.

Педагог активизирует использование детьми различных видов музыки в повседневной жизни и различных видах досуговой деятельности для реализации музыкальных способностей ребенка.

*Театрализованная деятельность:* Педагог продолжает знакомить детей с различными видами театрального искусства (кукольный театр, балет, опера и пр.); расширяет представления детей в области театральной терминологии (акт, актер, антракт, кулисы и т.д.). Способствует развитию интереса к сценическому искусству, создает атмосферу творческого выбора и инициативы для каждого ребенка, поддерживает различные творческие группы детей. Развивает личностные качества (коммуникативные навыки, партнёрские взаимоотношения). Способствует развитию навыков передачи образа различными способами (речь, мимика, жест, пантомима и пр.). Создает условия для показа результатов творческой деятельности, поддерживает инициативу изготовления декораций, элементов костюмов и атрибутов.

*Культурно-досуговая деятельность:* Педагог развивает желание детей проводить свободное время с интересом и пользой, реализуя собственные творческие потребности (чтение книг, рисование, пение и т.д.). Формирует у детей основы праздничной культуры. Знакомит с историей возникновения праздников, учит бережно относиться к народным праздничным традициям и обычаям. Поддерживает желание участвовать в оформлении помещений к празднику. Формирует внимание и отзывчивость ко всем участникам праздничного действия (сверстники, педагоги, гости). Педагог знакомит с русскими народными традициями, а также с обычаями других народов страны. Поощряет желание участвовать в народных праздниках и развлечениях. Педагог создает условия для участия в объединениях дополнительного образования.

***В результате, к концу 6 года жизни ребенок:***

*В приобщении к искусству:* различает и называет знакомые произведения по видам искусства, предметы народных промыслов по материалам, функциональному назначению, узнает некоторые известные произведения; проявляет стремление к познанию культурных традиций своего народа через творческую деятельность (изобразительную, музыкальную, театрализованную, культурно-досуговую); проявляет духовно нравственные качества в процессе ознакомления с различными видами искусства духовно-нравственного содержания; знает некоторых художников и композиторов; знает жанры изобразительного и музыкального искусства; называет произведения по видам искусства; последовательно анализирует произведение, верно понимает художественный образ, обращает внимание на наиболее яркие средства выразительности, высказывает собственные ассоциации; имеет представления о творческих профессиях, их значении; высказывает эстетические суждения о произведениях искусства; испытывает желание и радость от посещения театра, музея; выражают свои впечатления от спектакля, музыки в движениях или рисунках; реализует собственные творческие замыслы в повседневной жизни и культурно-досуговой деятельности (импровизирует, изображает, сочиняет).

*В изобразительной деятельности:* проявляет интерес к произведениям изобразительного искусства (живопись, книжная графика, народное декоративное искусство); выделяет выразительные средства в разных видах искусства (форма, цвет, колорит, композиция); знает особенности изобразительных материалов; любит по собственной инициативе рисовать, лепить, конструировать необходимые для игр объекты, подарки родным, предметы украшения интерьера; проявляет художественно-творческие способности в продуктивных видах детской деятельности.

*В рисовании:* создает изображения предметов (по представлению, с натуры); сюжетные изображения (на темы окружающей жизни, явлений природы, литературных произведений и т. д.); использует разнообразные композиционные решения, различные изобразительные материалы; использует различные цвета и оттенки для создания выразительных образов; выполняет узоры по мотивам народного декоративно-прикладного искусства; использует разнообразные приемы и элементы для создания узора, подбирает цвета в соответствии с тем или иным видом декоративного искусства.

*В лепке:* лепит предметы разной формы, используя усвоенные ранее приемы и способы; создает небольшие сюжетные композиции, передавая пропорции, позы и движения фигур; создает изображения по мотивам народных игрушек.

*В аппликации:* изображает предметы и создает несложные сюжетные композиции, используя разнообразные приемы вырезывания, а также обрывание.

*В конструктивной деятельности:* анализирует условия, в которых протекает эта деятельность; осуществляет конструктивную деятельность на основе схемы, по замыслу и по условию; использует и называет различные детали деревянного конструктора; заменяет детали постройки в зависимости от имеющегося материала; владеет обобщенным способом обследования образца; конструирует из бумаги, складывая ее несколько раз (2,4,6 сгибов); из природного материала; осваивает два способа конструирования: первый способ - от природного материала к художественному образу (ребенок «достраивает» природный материал до целостного образа, дополняя его различными деталями); второй способ - от художественного образа к природному материалу (ребенок подбирает необходимый материал, для того чтобы воплотить образ).

*В музыкальной деятельности:* различает жанры в музыке (песня, танец, марш); различает звучание музыкальных инструментов (фортепиано, скрипка); узнает произведения по фрагменту; различает звуки по высоте в пределах квинты; поет без напряжения, легким звуком, отчетливо произносит слова, поет с аккомпанементом; ритмично двигается в соответствии с характером музыки; самостоятельно меняет движения в соответствии с 3-х частной формой произведения; самостоятельно инсценирует содержание песен, хороводов, действует, не подражая друг другу; играет мелодии на металлофоне по одному и в группе; проявляет творческую активность в повседневной жизни и культурно-досуговой деятельности.

*В театрализованной деятельности:* знает различные виды и формы театрального искусства; проявляет интерес и творческую инициативу в работе над спектаклем; активно использует в самостоятельной игровой деятельности различные способы передачи образа (речь, мимика жест, пантомима); пользуется театральной терминологией; участвует в представлении для различных групп зрителей (сверстники, родители, педагоги и пр.)

*Культурно-досуговая деятельность:* организует свободное время с интересом и пользой, реализуя собственные творческие запросы; принимает активное участие в праздничных программах и их подготовке; взаимодействует со всеми участниками культурно-досуговых мероприятий; знает некоторые народные традиции разных народов; участвует в объединениях дополнительного образования.

### ***От 6 лет до 7 лет***

В области художественно-эстетического развития основными **задачами** образовательной деятельности являются:

*Приобщение к искусству:* продолжать развивать у детей интерес к искусству, эстетический вкус; формировать у детей предпочтения в области музыкальной, изобразительной, театрализованной деятельности; воспитывать любовь и чувство гордости за свою страну, в процессе ознакомления с разными видами искусства; закреплять знания детей о видах искусства (изобразительное, декоративно-прикладное искусство, музыка, архитектура, театр, танец, кино, цирк); формировать у детей духовно-нравственные качества и чувства сопричастности к культурному наследию, традициям своего народа в процессе ознакомления с различными видами и жанрами искусства; формировать чувство патриотизма и гражданственности в процессе ознакомления с

различными произведениями музыки, изобразительного искусства гражданственно-патриотического содержания; формирование гуманного отношения к людям и окружающей природе; формирование духовно-нравственного отношения и чувства сопричастности к культурному наследию своего народа; закреплять у детей знания об искусстве как виде творческой деятельности людей; учить детей различать народное и профессиональное искусство; формировать у детей основы художественной культуры; расширять знания детей об изобразительном искусстве, музыке, театре; расширять знания детей о творчестве известных художников и композиторов; расширять знания детей о творческой деятельности, ее особенностях; учить называть виды художественной деятельности, профессию деятеля искусства; организовать посещение выставки, театра, музея, цирка (совместно с родителями).

*Изобразительная деятельность:* формировать у детей устойчивый интерес к изобразительной деятельности; развивать художественный вкус, творческое воображение, наблюдательность и любознательность; обогащать у детей сенсорный опыт, включать в процесс ознакомления с предметами движения рук по предмету; продолжать развивать у детей образное эстетическое восприятие, образные представления, формировать эстетические суждения; учить аргументированно и развернуто оценивать изображения, созданные как самим ребенком, так и его сверстниками, обращая внимание на обязательность доброжелательного и уважительного отношения к работам товарищей; показывать детям, чем отличаются одни произведения искусства от других как по тематике, так и по средствам выразительности; называть, к каким видам и жанрам изобразительного искусства они относятся, обсуждать их содержание, поощрять индивидуальные оценки детьми этих произведений; формировать у детей эстетическое отношение к предметам и явлениям окружающего мира, произведениям искусства, к художественно-творческой деятельности; воспитывать самостоятельность; учить активно и творчески применять ранее усвоенные способы изображения в рисовании, лепке и аппликации, используя выразительные средства; создавать условия для свободного, самостоятельного, разнопланового экспериментирования с художественными материалами; поощрять стремление детей сделать свое произведение красивым, содержательным, выразительным; поощрять стремление детей делать самостоятельный выбор, помогать другому, уважать и понимать потребности другого человека, бережно относиться к продуктам его труда; продолжать учить детей рисовать с натуры; развивать аналитические способности, умение сравнивать предметы между собой, выделять особенности каждого предмета; совершенствовать умение изображать предметы, передавая их форму, величину, строение, пропорции, цвет, композицию; развивать художественно-творческие способности детей в изобразительной деятельности; продолжать развивать у детей коллективное творчество; воспитывать у детей стремление действовать согласованно, договариваться о том, кто какую часть работы будет выполнять, как отдельные изображения будут объединяться в общую картину; формировать у детей умение замечать недостатки своих работ и исправлять их; вносить дополнения для достижения большей выразительности создаваемого образа; организовывать участие детей в создании индивидуальных творческих работ и тематических композиций к праздничным утренникам и развлечениям, художественных проектах);

*Конструктивная деятельность:* учить детей видеть конструкцию объекта и анализировать ее основные части, их функциональное назначение; закреплять у детей навыки коллективной работы: умение распределять обязанности, работать в соответствии с общим замыслом, не мешая друг другу; развивать у детей интерес к конструктивной деятельности; знакомить детей с различными видами конструкторов; знакомить детей с профессиями дизайнера, конструктора, архитектора, строителя и пр.; развивать у детей художественно-творческие способности и самостоятельную творческую конструктивную деятельность детей.



*Музыкальная деятельность:* воспитывать гражданско-патриотические чувства через изучение Государственного гимна РФ; продолжать приобщать детей к музыкальной культуре, воспитывать музыкально-эстетический вкус; развивать детское музыкально-художественное творчество, реализация самостоятельной творческой деятельности детей; удовлетворение потребности в самовыражении; развивать у детей музыкальные способности: поэтический и музыкальный слух, чувство ритма, музыкальную память; продолжать обогащать музыкальные впечатления детей, вызывать яркий эмоциональный отклик при восприятии музыки разного характера; формирование у детей основы художественно-эстетического восприятия мира, становление эстетического и эмоционально-нравственного отношения к отражению окружающей действительности в музыке;

совершенствовать у детей звуковысотный, ритмический, тембровый и динамический слух; способствовать дальнейшему формированию певческого голоса; развивать у детей навык движения под музыку; обучать детей игре на детских музыкальных инструментах; знакомить детей с элементарными музыкальными понятиями; формировать у детей умение использовать полученные знания и навыки в быту и на досуге.

*Театрализованная деятельность:*

продолжать приобщение детей к театральному искусству через знакомство с историей театра, его жанрами, устройством и профессиями; продолжать знакомить детей с разными видами театрализованной деятельности; развивать у детей умение создавать по предложенной схеме и словесной инструкции декорации и персонажей из различных материалов (бумага, ткань, бросового материала и пр.); продолжать развивать у детей умение передавать особенности характера персонажа с помощью мимики, жеста, движения и интонационно-образной речи; продолжать развивать навыки кукловодства в различных театральных системах (перчаточными, тростевыми, марионеткам и т.д.); формировать умение согласовывать свои действия с партнерами, приучать правильно оценивать действия персонажей в спектакле; поощрять желание разыгрывать в творческих театральных, режиссерских играх и играх драматизациях сюжетов сказок, литературных произведений, внесение в них изменений и придумывание новых сюжетных линий, введение новых персонажей, действий; поощрять способность творчески передавать образ в играх драматизациях, спектакля

*Культурно-досуговая деятельность:*

продолжать формировать интерес к полезной деятельности в свободное время (отдых, творчество, самообразование); развивать желание участвовать в подготовке и участии в развлечениях, соблюдать культуру общения (доброжелательность, отзывчивость, такт, уважение); расширять представления о праздничной культуре народов России, поддерживать желание использовать полученные ранее знания и навыки в праздничных мероприятиях (календарных, государственных, народных); воспитывать любовь и уважение к своей стране в ходе предпраздничной подготовки; формировать чувство удовлетворения от участия в коллективной досуговой деятельности; поощрять желание детей посещать объединения дополнительного образования различной направленности (танцевальный кружок, хор, изостудия и пр.).

***Содержание образовательной деятельности***

*Приобщение к искусству:* Педагог продолжает развивать у детей эстетическое восприятие, художественный вкус, эстетическое отношение к окружающему, к искусству и художественной деятельности; умение самостоятельно создавать художественные образы в разных видах деятельности. Поощряет активное участие детей в художественной деятельности по собственному

желанию и под руководством взрослого. Педагог воспитывает гражданско-патриотические чувства средствами различных видов и жанров искусства. Педагог продолжает знакомить детей с историей и видами искусства (декоративно-прикладное, изобразительное искусство, литература, музыка, архитектура, театр, танец, кино, цирк); формирует умение различать народное и профессиональное искусство. Педагог воспитывает интерес к национальным и общечеловеческим ценностям, культурным традициям народа в процессе знакомства с классической и народной музыкой, с шедеврами изобразительного искусства и народным декоративно-прикладным искусством. Воспитывает любовь и бережное отношение к произведениям искусства. Педагог формирует у детей основы художественной культуры, закрепляет знания об искусстве как виде творческой деятельности людей, организует посещение выставки, театра, музея, цирка (совместно с родителями).

Педагог расширяет представления детей о творческих профессиях (художник, композитор, артист, танцор, певец, пианист, скрипач, режиссер, директор театра, архитектор и т.п.). Педагог формирует представление о значении органов чувств человека для художественной деятельности, формирует умение соотносить органы чувств с видами искусства (музыку слушают, картины рассматривают, стихи читают и слушают и т.д.). Педагог расширяет знания детей об основных видах изобразительного искусства (живопись, графика, скульптура), развивает художественное восприятие, расширяет первичные представления об основных живописных жанрах (портрет, пейзаж, натюрморт, батальная и жанровая живопись). Продолжает знакомить детей с произведениями живописи: И. Шишкин («Рожь», «Утро в сосновом лесу»), И. Левитан («Золотая осень», «Март», «Весна. Большая вода»), А. Саврасов («Грачи прилетели»), А. Пластов («Полдень», «Летом», «Сенокос»), В. Васнецов («Аленушка», «Богатыри», «Иван-царевич на Сером волке») и др. Расширять представления о художниках — иллюстраторах детской книги (И. Билибин, Ю. Васнецов, В. Конашевич, В. Лебедев, Т. Маврина, Е. Чарушин и др.). Педагог продолжает знакомить детей с творчеством русских композиторов (Н. Римский – Корсаков, П. Чайковский, М. Глинка, Н. Бородин и др.), зарубежных композиторов (А. Вивальди, Ф. Шуберт, Э. Григ, К. Сен-Санси др.), композиторов-песенников (Г. Струве, А. Рыбников, Г. Гладков, М. Дунаевский и др.). Педагог обогащает представления детей о скульптуре малых форм, выделяя образные средства выразительности (форму, пропорции, цвет, характерные детали, позы, движения и др.). Продолжает знакомить детей с народным декоративно-прикладным искусством (гжельская, хохломская, жостовская, мезенская роспись), с керамическими изделиями, народными игрушками. Расширяет представления о разнообразии народного искусства, художественных промыслов (различные виды материалов, разные регионы страны и мира). Воспитывает интерес к искусству родного края. Педагог продолжает знакомить детей с архитектурой, закрепляет и обогащает знания детей о том, что существуют здания различного назначения (жилые дома, магазины, кинотеатры, детские сады, школы и др.). Развивает умение выделять сходство и различия архитектурных сооружений одинакового назначения. Формирует умение выделять одинаковые части конструкции и особенности деталей. Знакомит детей со спецификой храмовой архитектуры: купол, арки, аркатурный пояс по периметру здания, барабан (круглая часть под куполом) и т.д. Знакомит с архитектурой с опорой на региональные особенности местности, в которой живут дети. Рассказывает детям о том, что, как и в каждом виде искусства, в архитектуре есть памятники, которые известны во всем мире: в России это Кремль, собор Василия Блаженного, Зимний дворец, Исаакиевский собор, Петергоф, памятники Золотого кольца и другие - в каждом городе свои. Развивает умения передавать в художественной деятельности образы архитектурных сооружений,

сказочных построек. Поощряет стремление изображать детали построек (наличники, резной подзор по контуру крыши). Педагог поощряет желание детей посещать выставки, спектакли детского театра, музея, цирка. Педагог развивает у детей умение выражать в речи свои впечатления, высказывать суждения, оценки.

*Изобразительная деятельность:*

*Предметное рисование.* Педагог совершенствует у детей умение изображать предметы по памяти и с натуры; развивает наблюдательность, способность замечать характерные особенности предметов и передавать их средствами рисунка (форма, пропорции, расположение на листе бумаги). Педагог совершенствует у детей технику изображения. Продолжает развивать у детей свободу и одновременно точность движений руки под контролем зрения, их плавность, ритмичность. Педагог расширяет набор материалов, которые дети могут использовать в рисовании (гуашь, акварель, сухая и жирная пастель, сангина, угольный карандаш и др.). Предлагает детям соединять в одном рисунке разные материалы для создания выразительного образа. Учит детей новым способам работы с уже знакомыми материалами (например, рисовать акварелью по сырому слою); разным способам создания фона для изображаемой картины: при рисовании акварелью и гуашью - до создания основного изображения; при рисовании пастелью и цветными карандашами фон может быть подготовлен как в начале, так и по завершении основного изображения. Продолжает формировать у детей умение свободно владеть карандашом при выполнении линейного рисунка, учит детей плавным поворотам руки при рисовании округлых линий, завитков в разном направлении (от веточки и от конца завитка к веточке, вертикально и горизонтально), учит детей осуществлять движение всей рукой при рисовании длинных линий, крупных форм, одними пальцами - при рисовании небольших форм и мелких деталей, коротких линий, штрихов, травки (хохлома), оживок (городец) и др. Педагог учит детей видеть красоту созданного изображения и в передаче формы, плавности, слитности линий или их тонкости, изящности, ритмичности расположения линий и пятен, равномерности закрашивания рисунка; чувствовать плавные переходы оттенков цвета, получившиеся при равномерном закрашивании и регулировании нажима на карандаш. Развивает у детей представление о разнообразии цветов и оттенков, опираясь на реальную окраску предметов, декоративную роспись, сказочные сюжеты; учить создавать цвета и оттенки. Педагог постепенно подводит детей к обозначению цветов, например, включающих два оттенка (желто-зеленый, серо-голубой) или уподобленных природным (малиновый, персиковый и т. п.). Обращает их внимание на изменчивость цвета предметов (например, в процессе роста помидоры зеленые, а созревшие - красные). Учит детей замечать изменение цвета в природе в связи с изменением погоды (небо голубое в солнечный день и серое в пасмурный). Развивает цветовое восприятие в целях обогащения колористической гаммы рисунка. Учит детей различать оттенки цветов и передавать их в рисунке, развивает восприятие, способность наблюдать и сравнивать цвета окружающих предметов, явлений (нежно-зеленые только что появившиеся листочки, бледно-зеленые стебли одуванчиков и их темно-зеленые листья и т. п.). Развивает у детей художественно-творческие способности в продуктивных видах детской деятельности.

*Сюжетное рисование.* Педагог продолжает учить детей размещать изображения на листе в соответствии с их реальным расположением (ближе или дальше от рисующего; ближе к нижнему краю листа - передний план или дальше от него - задний план); передавать различия в величине изображаемых предметов (дерево высокое, цветок ниже дерева; воробышек маленький, ворона большая и т. п.). Формирует у детей умение строить композицию рисунка; передавать движения людей и животных, растений, склоняющихся от ветра. Продолжает формировать у детей умение

передавать в рисунках, как сюжеты народных сказок, так и авторских произведений (стихотворений, сказок, рассказов); проявлять самостоятельность в выборе темы, композиционного и цветового решения.

*Декоративное рисование.* Педагог продолжает развивать декоративное творчество детей; умение создавать узоры по мотивам народных росписей, уже знакомых детям и новых (городецкая, гжельская, хохломская, жостовская, мезенская роспись и др.). Учит детей выделять и передавать цветовую гамму народного декоративного искусства определенного вида. Закрепляет умение создавать композиции на листах бумаги разной формы, силуэтах предметов и игрушек; расписывать вылепленные детьми игрушки. Закрепляет у детей умение при составлении декоративной композиции на основе того или иного вида народного искусства использовать характерные для него элементы узора и цветовую гамму.

*Лепка.* Педагог развивает творчество детей; учит свободно использовать для создания образов предметов, объектов природы, сказочных персонажей разнообразные приемы, усвоенные ранее; продолжать учить передавать форму основной части и других частей, их пропорции, позу, характерные особенности изображаемых объектов; обрабатывать поверхность формы движениями пальцев и стекой. Продолжает формировать у детей умение передавать характерные движения человека и животных, создавать выразительные образы (птичка подняла крылышки, приготовилась лететь; козлик скачет, девочка танцует; дети делают гимнастику — коллективная композиция). Учит детей создавать скульптурные группы из двух-трех фигур, развивать чувство композиции, умение передавать пропорции предметов, их соотношение по величине, выразительность поз, движений, деталей.

*Декоративная лепка.* Педагог продолжает развивать у детей навыки декоративной лепки; учит использовать разные способы лепки (налеп, углубленный рельеф), применять стеку. Учит при лепке из глины расписывать пластину, создавать узор стекой; создавать из глины, разноцветного пластилина предметные и сюжетные, индивидуальные и коллективные композиции.

*Аппликация.* Педагог продолжает учить детей создавать предметные и сюжетные изображения с натуры и по представлению: развивать чувство композиции (учить красиво располагать фигуры на листе бумаги формата, соответствующего пропорциям изображаемых предметов). Развивает у детей умение составлять узоры и декоративные композиции из геометрических и растительных элементов на листах бумаги разной формы; изображать птиц, животных по замыслу детей и по мотивам народного искусства. Закрепляет приемы вырезания симметричных предметов из бумаги, сложенной вдвое; несколько предметов или их частей из бумаги, сложенной гармошкой. При создании образов, педагог поощряет применение детьми разных приемов вырезания, обрывания бумаги, наклеивания изображений (намазывая их клеем полностью или частично, создавая иллюзию передачи объема); учит мозаичному способу изображения с предварительным легким обозначением карандашом формы частей и деталей картинки. Продолжает развивать у детей чувство цвета, колорита, композиции. Поощряет проявления детского творчества.

*Прикладное творчество.* При работе с бумагой и картоном, педагог закрепляет у детей умение складывать бумагу прямоугольной, квадратной, круглой формы в разных направлениях (пилотка); использовать разную по фактуре бумагу, делать разметку с помощью шаблона; создавать игрушки забавы (мишка-физкультурник, клюющий петушок и др.). Педагог формирует у детей умение создавать предметы из полосок цветной бумаги (коврик, дорожка, закладка), подбирать цвета и их оттенки при изготовлении игрушек, сувениров, деталей костюмов и украшений к

праздникам. Формирует умение использовать образец. Совершенствует умение детей создавать объемные игрушки в технике оригами. При работе с тканью, педагог формирует у детей умение вдевать нитку в иголку, завязывать узелок; пришивать пуговицу, вешалку; шить простейшие изделия (мешочек для семян, фартучек для кукол, игольница) швом «вперед иголку». Педагог закрепляет у детей умение делать аппликацию, используя кусочки ткани разнообразной фактуры (шелк для бабочки, байка для зайчика и т.д.), наносить контур с помощью мелка и вырезать в соответствии с задуманным сюжетом. При работе с природным материалом закрепляет у детей умение создавать фигуры людей, животных, птиц из желудей, шишек, косточек, травы, веток, корней и других материалов, передавать выразительность образа, создавать общие композиции («Лесная поляна», «Сказочные герои»). Педагог закрепляет умение детей аккуратно и экономно использовать материалы. Развивает у детей фантазию, воображение.

*Народное декоративно-прикладное искусство.* Педагог продолжает развивать у детей творчество; умение создавать узоры по мотивам народных росписей, уже знакомых детям и новых (городецкая, гжельская, хохломская, жостовская, мезенская роспись и др.). Продолжает формировать у детей умение свободно владеть карандашом, кистью при выполнении линейного рисунка, учит плавным поворотам руки при рисовании округлых линий, завитков в разном направлении (от веточки и от конца завитка к веточке, вертикально и горизонтально), учит осуществлять движение всей рукой при рисовании длинных линий, крупных форм, одними пальцами - при рисовании небольших форм и мелких деталей, коротких линий, штрихов, травки (хохлома), оживок (городец) и др. Учит детей видеть красоту созданного изображения и в передаче формы, плавности, слитности линий или их тонкости, изящности, ритмичности расположения линий и пятен, равномерности закрашивания рисунка; чувствовать плавные переходы оттенков цвета. Педагог учит детей выделять и передавать цветовую гамму народного декоративного искусства определенного вида. Закрепляет у детей умение создавать композиции на листах бумаги разной формы, силуэтах предметов и игрушек; расписывать вылепленные детьми игрушки. Закрепляет у детей умение при составлении декоративной композиции на основе того или иного вида народного искусства использовать характерные для него элементы узора и цветовую гамму. Педагог продолжает развивать у детей навыки декоративной лепки; учит использовать разные способы лепки (налеп, углубленный рельеф), применять стеку.

*Конструктивная деятельность:*

Педагог формирует у детей интерес к разнообразным зданиям и сооружениям (жилые дома, театры и др.). Поощряет желание передавать их особенности в конструктивной деятельности. Предлагает детям самостоятельно находить отдельные конструктивные решения на основе анализа существующих сооружений. Конструирование из строительного материала. Педагог учит детей сооружать различные конструкции одного и того же объекта в соответствии с их назначением (мост для пешеходов, мост для транспорта). Педагог учит детей определять, какие детали более всего подходят для постройки, как их целесообразнее скомбинировать; продолжает развивать умение планировать процесс возведения постройки. Продолжает учить детей сооружать постройки, объединенных общей темой (улица, машины, дома). Конструирование из деталей конструкторов. Педагог знакомит детей с разнообразными пластмассовыми конструкторами. Учит детей создавать различные модели (здания, самолеты, поезда и т. д.) по рисунку, по словесной инструкции воспитателя, по собственному замыслу. Знакомит детей с деревянным конструктором, детали которого крепятся штифтами. Учит создавать различные конструкции (мебель, машины) по рисунку и по словесной инструкции педагога. Педагог учит детей создавать конструкции, объединенные общей темой (детская площадка, стоянка машин и др.). Учит детей разбирать конструкции при помощи скобы и киянки (в пластмассовых конструкторах).

### *Музыкальная деятельность:*

*Слушание.* Педагог развивает у детей навык восприятия звуков по высоте в пределах квинты — терции; обогащает впечатления детей и формирует музыкальный вкус, развивает музыкальную память. Способствует развитию у детей мышления, фантазии, памяти, слуха. Педагог знакомит детей с элементарными музыкальными понятиями (темп, ритм); жанрами (опера, концерт, симфонический концерт), творчеством композиторов и музыкантов (русских, зарубежных и т.д.) Педагог знакомит детей с мелодией Государственного гимна Российской Федерации.

*Пение.* Педагог совершенствует у детей певческий голос и вокально-слуховую координацию. Закрепляет у детей практические навыки выразительного исполнения песен в пределах от до первой октавы до ре второй октавы; учит брать дыхание и удерживать его до конца фразы; обращает внимание на артикуляцию (дикцию). Закрепляет умение петь самостоятельно, индивидуально и коллективно, с музыкальным сопровождением и без него.

*Песенное творчество.* Педагог учит детей самостоятельно придумывать мелодии, используя в качестве образца русские народные песни; поощряет желание детей самостоятельно импровизировать мелодии на заданную тему по образцу и без него, используя для этого знакомые песни, музыкальные пьесы и танцы.

*Музыкально-ритмические движения.* Педагог способствует дальнейшему развитию у детей навыков танцевальных движений, совершенствует умение выразительно и ритмично двигаться в соответствии с разнообразным характером музыки, передавая в танце эмоционально-образное содержание. Знакомит детей с национальными плясками (русские, белорусские, украинские и т. д.). Педагог развивает у детей танцевально-игровое творчество; формирует навыки художественного исполнения различных образов при инсценировании песен, театральных постановок.

*Музыкально-игровое и танцевальное творчество.* Педагог способствует развитию творческой активности детей в доступных видах музыкальной исполнительской деятельности (игра в оркестре, пение, танцевальные движения и т. п.). Учит импровизировать под музыку соответствующего характера (лыжник, конькобежец, наездник, рыбак; лукавый котик и сердитый козлик и т. п.). Помогает придумывать движения, отражающие содержание песни; выразительно действовать с воображаемыми предметами. Учит детей самостоятельно искать способ передачи в движениях музыкальных образов. Формирует у детей музыкальные способности; содействует проявлению активности и самостоятельности.

*Игра на детских музыкальных инструментах.* Педагог знакомит детей с музыкальными произведениями в исполнении на различных инструментах и в оркестровой обработке. Учит детей играть на металлофоне, свирели, ударных и электронных музыкальных инструментах, русских народных музыкальных инструментах: трещотках, погремушках, треугольниках; исполнять музыкальные произведения в оркестре и в ансамбле. Педагог активизирует использование песен, музыкально-ритмических движений, игру на музыкальных инструментах, музыкально-театрализованную деятельность в повседневной жизни и различных видах досуговой деятельности для реализации музыкально-творческих способностей ребенка.

### *Театрализованная деятельность:*

Педагог развивает самостоятельность детей в организации театрализованных игр; поддерживает желание самостоятельно выбирать литературный и музыкальный материал для театральной постановки; развивает проявление инициативы изготовления атрибутов и декораций к спектаклю; умение распределять между собой обязанности и роли; развивает творческую самостоятельность, эстетический вкус в передаче образа; отчетливость произношения; учить использовать средства выразительности (поза, жесты, мимика, интонация, движения). Воспитывает любовь к театру.

Педагог учит детей использовать в театрализованной деятельности детей разные виды театра (бибабо, пальчиковый, театр на ложках, картинок, перчаточный, кукольный и др.). Воспитывает навыки театральной культуры, приобщает к театральному искусству через просмотр театральных постановок, видеоматериалов; рассказывает о театре, театральных профессиях. Знакомит со средствами погружения в художественные образы (музыка, слово, хореография, декорации, костюм, грим и др.) и возможностями распознавать их особенности. Педагог учит детей использовать разные формы взаимодействия детей и взрослых в театрализованной игре. Развивает воображение и фантазию детей в создании и исполнении ролей. Педагог формирует у детей умение вносить изменения и придумывать новые сюжетные линии сказок, литературных произведений, передавая их образ выразительными средствами в игре драматизации, спектакле; формирует умение выразительно передавать в действии, мимике, пантомимике, интонации эмоциональное состояние персонажей; самостоятельно придумывать детали костюма; формирует у детей умение действовать и говорить от имени разных персонажей, сочетать движения театральных игрушек с речью. Педагог формирует умение проводить анализ сыгранных ролей, просмотренных спектаклей.

#### *Культурно-досуговая деятельность:*

Педагог продолжает формировать у детей умение проводить свободное время с интересом и пользой (рассматривание иллюстраций, просмотр мультипликационных фильмов, слушание музыки, конструирование и т.д.). Развивает активность детей в участие в подготовке развлечений. Формирует навыки культуры общения со сверстниками, педагогами и гостями. Педагог расширяет знания детей об обычаях и традициях народов России, воспитывает уважение к культуре других этносов. Формирует чувство удовлетворения от участия в совместной досуговой деятельности. Поддерживает интерес к подготовке и участию в праздничных мероприятиях, опираясь на полученные навыки и опыт. Поощряет реализацию творческих проявлений в объединениях дополнительного образования.

#### ***В результате, к концу 7 года жизни ребенок***

*В приобщении к искусству:* выражает радость к своим успехам в изобразительном, музыкальном, театрализованном творчестве; имеет предпочтения в области музыкальной, изобразительной, театрализованной деятельности; способен воспринимать и понимать произведения различных видов искусства, проявляет эстетическое и эмоционально-нравственное отношение к окружающему миру; способен давать эстетическую оценку и делать эстетические суждения; выражает интерес к национальным и общечеловеческим ценностям, культурным традициям народа в процессе знакомства с различными видами и жанрами искусства; обладает начальными знаниями об искусстве, отечественных национально-культурных ценностях; проявляет гражданско-патриотические чувства; способен назвать вид, жанр искусства; знает произведения определенного вида искусства (автора, название); знает средства выразительности разных видов искусства; знает о творчестве некоторых художников и композиторов; знает профессии, связанные с искусством; уметь назвать основные действия, с помощью которых воплощается данный вид искусства (писать, танцевать, играть роль и т.д.); умеет действовать сообразно данному виду искусства, знать технические приемы и умело ими пользоваться в свободной художественной деятельности; умеет устанавливать связи между видами искусства; умет выразить чувства, мысли языком искусства; узнает, описывает некоторые известные произведения, архитектурные и скульптурные объекты, предметы народных промыслов, задает вопросы о произведениях, поясняет некоторые отличительные особенности видов искусства; испытывает интерес и желание посещать выставки, музеи, детские театры; способен выражать свои впечатления, высказывать суждения, оценки; проявляет художественно-творческие способности в повседневной жизни и различных видах досуговой деятельности (праздники, развлечения и др.).

*В изобразительной деятельности:* проявляет потребность в творческом самовыражении; проявляет художественно-творческие способности в продуктивных видах детской деятельности; знает разные виды изобразительного искусства: живопись, графика, скульптура, декоративно-прикладное и народное искусство; владеет художественными умениями, навыками и средствами художественной выразительности в изобразительной деятельности; высказывает эстетические суждения о произведениях искусства, эстетической развивающей среде; проявляет волевое начало в продуктивной деятельности, способность достигать цели, переделывать, если не получилось; участвует в создании индивидуальных творческих работ и тематических композиций к праздничным утренникам и развлечениям, художественных проектах);

*В рисовании:* создает индивидуальные и коллективные рисунки, декоративные, предметные и сюжетные композиции на темы окружающей жизни, литературных произведений; проявляет творческое воображение и использует в рисовании разные материалы и способы создания изображения.

*В лепке:* лепит различные предметы, передавая их форму, пропорции, позы и движения фигур; создает сюжетные композиции из 2–3 и более изображений; выполняет декоративные композиции способами наклепа и рельефа; расписывает вылепленные изделия по мотивам народного искусства.

*В аппликации:* создает изображения различных предметов, используя бумагу разной фактуры и усвоенные способы вырезания и обрывания; создает сюжетные и декоративные композиции.

*В конструктивной деятельности:* свободно владеет обобщенными способами анализа, как изображений, так и построек (свободные постройки становятся симметричными и пропорциональными); представляет себе последовательность, в которой будет осуществляться постройка; освоил сложные формы сложения из листа бумаги и могут придумывать собственные; усложняет конструирование из природного материала

*В музыкальной деятельности:* узнает гимн РФ; владеет художественными умениями, навыками и средствами художественной выразительности в музыкальной деятельности: определяет музыкальный жанр произведения; различает части произведения (вступление, заключение, запев, припев); определяет настроение, характер музыкального произведения, слышит в музыке изобразительные моменты; воспроизводит и чисто поет несложные песни в удобном диапазоне; сохраняет правильное положение корпуса при пении (певческая посадка); правильно берет дыхание; выразительно двигается в соответствии с характером музыки, образа; передает несложный ритмический рисунок; выполняет танцевальные движения качественно: шаг спритопом, приставной шаг с приседанием, пружинящий шаг, боковой галоп, переменный шаг; выразительно и ритмично исполняет танцы, движения с предметами (шарами, обручами, мячами, цветами); активен в театрализации, инсценирует игровые песни; исполняет сольно и в оркестре простые песни и мелодии; проявляет музыкальные способности в повседневной жизни и различных видах досуговой деятельности (праздники, развлечения и др.); любит посещать концерты, музыкальный театр делится полученными впечатлениями; применяет накопленный музыкальный опыт для осуществления различных видов детской деятельности.

*В театрализованной деятельности:* проявляет творческую инициативу в организации театрализованных игр; дает оценку помыслов, поступков вымышленных, литературных персонажей и реальных людей; передает театральный образ с помощью специальных средств театральной выразительности (слово, грим, костюм, хореография и пр.); самостоятельно выбирает литературную или музыкальную основу для будущего спектакля; знает виды и формы театра, театральные профессии; пользуется театральной терминологией; знаком с культурой поведения в театре; анализирует сыгранные роли (собственные и сверстников), а так же просмотренные театральные постановки.



*В культурно-досуговой деятельности:* способен организовывать свободное время с пользой, реализуя собственные интересы и желания; активно участвует в подготовке и проведении праздников и развлечений различной направленности; владеет навыками культуры общения в ходе досуговых мероприятий со всеми его участниками; знает традиции и обычаи народов России; уважительно относится к культуре других этносов; с интересом принимает участие в коллективной досуговой деятельности, применяя полученные навыки и опыт; участвует в объединениях дополнительного образования, реализуя свои художественно-творческие способности.

## **Физическое развитие**

### ***От 2 месяцев до 1 года***

В области физического развития основными *задачами* образовательной деятельности являются: организовывать двигательную деятельность детей, обучая основным движениям (бросание, катание, ползание, лазанье, ходьба) на основе положительного эмоционального общения и совместных действий взрослого с ребенком; обеспечивать охрану здоровья ребенка, гигиенический уход, питание; организовывать физиологически целесообразный режим жизнедеятельности детей; поддерживать эмоционально-положительную реакцию при выполнении движений.

### ***Содержание образовательной деятельности***

Педагог приучает ребенка к определенному жизненному ритму и порядку в ходе режимных процессов, организует двигательную деятельность, создает условия для сохранения и укрепления здоровья средствами физического воспитания.

С 2-х месяцев — педагог направляет движение головы ребенка в сторону звука, игрушки, оказывает помощь в удержании ее в вертикальном положении, побуждает переворачиваться со спины на бок, на живот и обратно; отталкиваться ногами от опоры в вертикальном положении при поддержке под мышки; побуждает захватывать и удерживать игрушку; поощряет попытки лежать на животе с опорой на предплечья, кисти рук, дотягиваться до игрушки, подползать к ней; проводит комплекс гимнастики и оздоровительного массажа ребенку из положений лежа на спине и животе.

С 6 месяцев — педагог поощряет стремление ребенка ползать, самостоятельно садиться из положения лежа, и наоборот, уверенно переворачиваться со спины на живот и обратно, сидеть; помогает вставать и стоять с поддержкой, выполнять приставные шаги, держась за опору; побуждает к действиям с предметами (берет, осматривает, перекладывает из руки в руку, размахивает, бросает и др.); проводит ребенку комплекс гимнастики и оздоровительного массажа из положений лежа на спине, животе и сидя, с игрушками и предметами.

С 9 месяцев — педагог создает условия для развития ранее освоенных движений, упражняет в ползании в разных направлениях, вставании, перешагивании, побуждает приседать и вставать, делать первые шаги вдоль опоры, при поддержке за руки и самостоятельно; ходить за каталкой в определенном направлении, при поддержке подниматься на ступеньки, поощряет стремление ребенка к разнообразным движениям (выполнять наклоны, поднимая предметы с пола, переносить их, открывать и закрывать крышку коробки, ставить один предмет на другой и др.); вызывает эмоциональную отзывчивость и двигательные реакции на игровые действия и ритмичную музыку; проводит комплекс гимнастики и оздоровительного массажа ребенку из положений лежа, сидя и стоя, с игрушками и предметами; укрепляет здоровье ребенка с помощью средств физического воспитания, организует и проводит закаливание, гимнастику и массаж, соблюдая гигиенические требования; начинает формировать первые культурно-гигиенические навыки, приучает к опрятности.

**В результате, к концу 1 года жизни, ребенок:** самостоятельно и уверенно ползает в разных направлениях, встает на ноги; ходит с поддержкой и без нее, приседает, выполняет наклоны, поднимается на ступеньки при поддержке; осуществляет действия с предметами; эмоционально-положительно реагирует на музыку и движения, гигиенические процедуры, гимнастику, массаж.

### **От 1 года до 2 лет**

Основные **задачи** образовательной деятельности в области физического развития: формировать первоначальный двигательный опыт, создавать условия для последовательного становления первых основных движений в совместной деятельности педагога с ребенком; создавать условия для сенсомоторной активности, развития функции равновесия и двигательной координации движений рук и ног, ориентировки в пространстве; поддерживать интерес к выполнению физических упражнений; укреплять здоровье ребенка, средствами физического воспитания, способствовать усвоению первых культурно-гигиенических навыков для приобщения к здоровому образу жизни.

#### **Содержание образовательной деятельности**

Педагог активизирует двигательную деятельность детей, помогает в освоении основных движений (бросание, катание, ползание, лазанье, ходьба), удерживать равновесие при ходьбе, беге, координировать движения рук и ног при выполнении упражнений, побуждает детей к самостоятельному выполнению движений, обеспечивает страховку, поощряет и поддерживает, создаёт положительный настрой, способствует формированию первых культурно-гигиенических навыков.

*Основная гимнастика (основные движения, общеразвивающие упражнения):* В процессе физического воспитания педагог обеспечивают условия для развития основных движений и выполнения общеразвивающих упражнений..

*Ходьба:* за педагогом стайкой в прямом направлении. *Упражнение в равновесии:* ходьба по дорожке (шириной 20–30 см.), с поддержкой, в вверх и вниз по доске, приподнятой на 10–15 см (ширина доски 25–30 см, длина 1,5-2 м), подниматься на ступеньки и спускаться; перешагивать через веревку, палку, кубик высотой 10-15 см.

*Ползание, лазанье:* ползание по прямой на расстояние до 2–3 метров; подлезание под веревку (высота 35–50 см); пролезание в обруч (диаметр 50 см.), перелезание через бревно (диаметр 15–20 см), пролезание в обруч (диаметр 45 см); лазанье по лесенке стремянке вверх и вниз высотой 1–1,5 метров.

*Катание, бросание:* катание мяча (диаметр 20–25 см) вперед (из исходного положения сидя, стоя); бросание мяча (диаметр 6–8 см) вниз, вдаль двумя руками на расстояние 50–70 см.

*Общеразвивающие упражнения.* Педагог помогает детям выполнять упражнения (наклоны вперед, приседания и др.) с использованием предметов (погремушки, колечки, платочки), у опоры (стул, скамейка), и на них. В комплекс включаются упражнения с поворотами корпуса влево и вправо, с наклоном туловища вперед (поднять предмет с пола), с поднятием и опусканием рук, из положения стоя, сидя, лежа на животе, с переворотами со спины на живот и обратно.

*Подвижные игры и игровые упражнения.* Педагог проводит подвижные игры и игровые упражнения, беря на себя роль ведущего, побуждая детей к двигательным действиям, вызывая положительные эмоции, используя игрушки и зрительные ориентиры. Детям предлагаются разнообразные игровые упражнения для формирования двигательных навыков и развития психофизических качеств: «Бегите за мной», «Догони мяч», «Передай мяч», «Доползи до погремушки», «Догони собачку», «Маленькие и большие», «Где пищит мышонок?» и др. Самостоятельные игры с каталками, тележками, мячом.

*Формирование основ здорового образа жизни.* Педагог помогает осваивать элементарные культурно-гигиенические действия при приеме пищи, уходе за собой (самостоятельно мыть руки перед едой, пользоваться предметами личной гигиены).

***В результате, к концу 2 года жизни,*** ребенок начинает овладевать основными движениями, воспроизводит простые движения по показу взрослого, вместе с ним, выполняет движения имитационного характера, участвует в несложных двигательных игровых упражнениях, ориентируется в пространстве по ориентирам, при выполнении основных движений двигается с удовольствием; стремится выполнять действия по уходу за собой, пользоваться предметами личной гигиены.

### ***От 2 лет до 3 лет***

Основные ***задачи*** образовательной деятельности в области физического развития: обогащать двигательный опыт ребенка, обучая основным движениям (бросание, ловля, ползание, лазание, ходьба, бег, прыжки) общеразвивающим упражнениям, простым музыкально- ритмическим упражнениям; развивать психофизические качества, координацию рук и ног, умение удерживать равновесие и ориентироваться в пространстве по зрительным и слуховым ориентирам; формировать интерес и эмоционально-положительное отношение к физическим упражнениям, совместным двигательным действиям; сохранять и укреплять здоровье ребенка средствами физического воспитания, формировать культурно-гигиенические навыки и навыки самообслуживания, самостоятельности, воспитывать полезные привычки, приобщая к здоровому образу жизни.

### ***Содержание образовательной деятельности***

Педагог формирует умение выполнять основные движения, имитационные, общеразвивающие и музыкально-ритмические упражнения в разных формах двигательной деятельности (утренняя гимнастика, физкультурные занятия, подвижные игры), учит выполнять их, координируя движения рук и ног, сохраняя заданное направление, устойчивое положение тела, ориентироваться в пространстве, выполнять упражнения в соответствии с образцом. Педагог побуждает детей действовать согласованно, реагировать на сигнал, совместно играть в подвижные игры, оптимизирует двигательную деятельность, осуществляет помощь и страховку, поощряет стремление ребенка соблюдать правила личной гигиены для сохранения здоровья.

*Основная гимнастика (основные движения, общеразвивающие упражнения):*. В процессе обучения основным движениям педагог предлагает детям разнообразные упражнения.

*Ходьба:* группой, подгруппой, парами, по кругу в заданном направлении, за взрослым, не наталкиваясь друг на друга, с опорой на зрительные ориентиры, обходя предметы, приставным шагом вперед, в стороны, сохраняя равновесие, согласовывая движения рук и ног, с переходом на бег.

*Упражнение в равновесии:* ходьба по дорожке (ширина 20 см, длина 2–3 м) с перешагиванием через предметы (высота 10–15 см); по доске, гимнастической скамейке (ширина 20–25 см).

*Бег:* в заданном направлении (от 40–80 метров к концу года) стайкой и друг за другом, с остановкой и переходом на ходьбу, с изменением направления, в рассыпную (к концу 3- года) в течение 30–40 секунд; бег по дорожке (ширина 25–30 см).

*Прыжки:* прыжки на двух ногах на месте (10–15 раз), с продвижением вперед, в длину, через линию (через две параллельные линии, расстояние между которыми 10–30 см); подпрыгивания вверх с касанием рукой предмета, находящегося на 10-15 см выше поднятой руки ребенка.

*Ползание и лазанье:* ползание на четвереньках по прямой в быстром темпе (расстояние 3–4 м); по дорожке (ширина 20–25 см.), на четвереньках по наклонной доске, (приподнятой одним концом на высоту 20–30 см); подлезание под воротца, веревку (высота 40–30 см); перелезание через бревно, скамью; лазанье по гимнастической стенке вверх и вниз (высота 1–1,5 м) удобным способом.

*Катание, бросание, метание:* катание мяча двумя руками и одной рукой, в паре с воспитателем, стоя и сидя (расстояние 50–100 см); прокатывание мяча под дугой; бросание мяча двумя руками из-за головы, в стоящую на полу цель (корзину, ящик) с расстояния 100—125 см двумя руками, одной правой рукой и одной левой; перебрасывать мяч через сетку с расстояния 1–1,5 м (сетка на уровне роста ребенка); метание на дальность двумя руками в горизонтальную цель (с расстояния 1 м.); ловля мяча двумя руками с расстояния 50–100 см.

*Общеразвивающие упражнения.* Педагог выполняет вместе с детьми упражнения с предметами: погремушками, платочками, малыми обручами, кубиками, флажками и др., в том числе, сидя на стуле или на скамейке. Предлагает упражнения для мелкой моторики, развития и укрепления мышц плечевого пояса: поднимание рук вперед, вверх, в стороны, разведение в стороны, отведение назад, за спину, сгибание и разгибание, выполнение хлопков руками перед собой, над головой, повороты туловища вправо — влево, передавая предметы, с хлопками, наклоны в стороны, одновременное сгибание и разгибание ног из положения сидя на полу, приседание, держась за опору и самостоятельно, потягивание с подниманием на носки. Включает разученные упражнения в комплексы утренней гимнастики.

*Музыкально-ритмические упражнения.* Отдельные музыкально-ритмические упражнения включаются педагогом в содержание подвижных игр и игровых упражнений. Педагог показывает детям и выполняет вместе с ними: хлопки в ладоши под музыку, хлопки с одновременным притопыванием одной ногой, приседание «пружинка», приставные шаги вперед-назад под ритм, кружение на носочках, подражание движениям животных.

*Подвижные игры.* Педагог развивает и поддерживает у детей желание играть в подвижные игры с простым содержанием, с включением музыкально-ритмических упражнений. Создает условия для развития выразительности движений в имитационных упражнениях и сюжетных играх, помогает самостоятельно передавать простейшие действия некоторых персонажей (попрыгать, как зайчики, походить как лошадка, поклевать зернышки и попить водичку, как цыплята, и т. п.). Педагог организует подвижные игры с ходьбой и бегом на развитие скоростных качеств: «Догони мяч!», «По дорожке, по тропинке», «Через ручеек», «Воробышки и автомобиль», «Солнышко и дождик», «Птички летают»; игры с ползанием на развитие силовых качеств: «Котята и щенята» «Доползи до цели», «Проползи в воротца», «Обезьянки»; с бросанием и ловлей мяча на развитие ручной ловкости: «Мяч в кругу», «Прокати мяч», «Лови мяч», «Попади в воротца»; с прыжками на развитие силы и ловкости: «Мой веселый звонкий мяч», «Зайка беленький сидит», «Птички в гнездышках»; на ориентировку в пространстве и координацию: «Где звенит?», «Найди флажок».

*Формирование основ здорового образа жизни.* Педагог формирует у детей полезные привычки и элементарные культурно-гигиенические навыки при приеме пищи, уходе за собой (самостоятельно мыть руки перед едой пользоваться предметами личной гигиены), поощряет стремление соблюдать правила гигиены, оценивать свой внешний вид, приводить в порядок одежду. Способствует формированию положительного отношения к закаливающим и гигиеническим процедурам, гимнастике, выполнению физических упражнений.

**В результате, к концу 3 года жизни,** ребенок умеет выполнять основные движения на доступном уровне, уверенно ползает, лазает, ходит в заданном направлении, перешагивает, подпрыгивает на месте и осваивает прыжки с продвижением вперед, в длину с места; вместе с педагогом выполняет простые общеразвивающие упражнения, движения имитационного характера, музыкально-ритмические упражнения; ориентируется в пространстве по ориентирам, проявляет интерес к разнообразным физическим упражнениям, действиям с физкультурными пособиями (мячи, игрушки); активно участвует в несложных подвижных играх, организованных педагогом, реагирует на сигналы, взаимодействует с педагогом и другими детьми при выполнении физических упражнений; приучен к закаливающим и гигиеническим процедурам, выполняет их регулярно.

### **От 3 лет до 4 лет**

Основные **задачи** образовательной деятельности в области физического развития: продолжать обогащать двигательный опыт ребенка разнообразными движениями, активизировать двигательную деятельность, обучая строевым упражнениям, основным движениям, общеразвивающим и спортивным упражнениям, музыкально-ритмическим упражнениям, подвижным играм; развивать психофизические качества, ориентировку в пространстве, координацию, равновесие, гибкость; формировать интерес и положительное отношение к физическим упражнениям, самостоятельность, умение согласовывать свои действия с движениями других детей; сохранять и укреплять здоровье ребенка средствами физического воспитания, закреплять культурно-гигиенические навыки и навыки самообслуживания, приобщать к здоровому образу жизни, формируя полезные привычки.

### **Содержание образовательной деятельности**

Педагог формирует умение выполнять строевые упражнения, находить свое место при совместных построениях, передвижениях. Выполнять общеразвивающие, музыкально-ритмические упражнения. Создает условия для освоения основных движений и спортивных упражнений, организует подвижные игры, помогая детям выполнять движения естественно, согласованно, сохраняя равновесие. Формирует умение слышать указания педагога, принимать исходное положение, реагировать на зрительный и звуковой сигналы, начинать и заканчивать движение по сигналу, соблюдать правила в подвижной игре. Педагог продумывает и организовывает активный отдых, приобщает детей к здоровому образу жизни, к овладению элементарными нормами и правилами поведения в двигательной деятельности, формирует умения и навыки личной гигиены, воспитывает полезные для здоровья привычки.

*Основная гимнастика (основные движения, строевые и общеразвивающие упражнения).*

В процессе обучения основным движениям педагог организует выполнение детьми разнообразных упражнений.

**Ходьба:** в заданном направлении, с переходом на бег, со сменой темпа, в колонне по одному, за направляющим, на носках, с высоким подниманием колена, в разных направлениях (по прямой, по кругу, обходя предметы, враспынную), с выполнением заданий (остановка, приседание, поворот и др.). *Упражнение в равновесии* по прямой дорожке (ширина 15–20 см, длина 2–2,5 м.), приставным шагом, прямо и боком, по скамье, с перешагиванием через предметы, по наклонной доске (высота 30–35 см).

**Бег:** в заданном направлении (подгруппами и всей группой в течение 50–60 сек); с переходом на ходьбу, со сменой темпа; на носках, в колонне по одному, по дорожке (ширина 25–50 см, длина 5–6 м.); враспынную, по кругу, с выполнением заданий по сигналу (останавливаться, убежать от догоняющего, догонять убегающего и др.).

*Ползание, лазанье:* ползание на четвереньках по прямой (расстояние 6 м), между предметами, вокруг них; подлезание под препятствие (высота 50 см), не касаясь руками пола, пролезание в обруч; перелезание через скамью, под скамью, бревно, лазанье по гимнастической стенке (высота 1,5 м.) удобным способом.

*Катание, бросание, ловля, метание:* катание больших мячей (шарика) друг другу, между предметами, в воротца (ширина 50–60 см); метание на дальность правой и левой рукой, в горизонтальную цель, из положения стоя, двумя руками снизу, правой и левой рукой (расстояние 1,5–2 м), в вертикальную цель (высота центра мишени 1,2 м) правой и левой рукой (расстояние от 1–1,5 м, к концу года до 2–2,5 метров), принимая исходное положение; ловля мяча, брошенного воспитателем (расстояние 70–100 см), бросание мяча вверх, вниз, об пол (землю), ловля его (2–3 раза подряд).

*Прыжки:* на двух ногах на месте, толкаясь двумя ногами, с продвижением вперед (расстояние 2–3 м.); подпрыгивания вверх с касанием рукой предмета, находящегося на 15 см выше поднятой руки ребенка, перепрыгивание, через предметы (высота 5 см.), прыжки в длину с места на расстояние не менее 40 см., через линии, расположенные на одинаковом расстоянии друг от друга (4–6 линий, расстояние 15–20 см.), прыжки на двух ногах вокруг предметов, между ними.

*Общеразвивающие упражнения.* Педагог выполняет вместе с детьми упражнения из разных исходных положений (стоя ноги прямо и врозь, руки в стороны и на пояс, сидя, лежа на спине, животе), с предметами (кубики двух цветов, флажки, кегли и др.), в том числе: поднимание и опускание прямых рук, отведение их в стороны, на пояс, за спину (одновременно, поочередно с предметами); поднимание над головой, наклоны из положения стоя и сидя; поднимание и опускание ног из положения лежа на спине; сгибание и разгибание ног в коленях (поочередно и вместе) из положения лежа на животе; перевороты со спины на живот и обратно; приседания, держась за опору и без нее, вынося руки вперед. Включает разученные упражнения в комплексы утренней гимнастики.

*Музыкально-ритмические упражнения.* Отдельные музыкально-ритмические упражнения педагог включает в содержание физкультурных занятий, различные формы активного отдыха и подвижные игры: ритмичная ходьба и бег под музыку по прямой и по кругу, держась за руки, на полупальцах, топающим шагом, вперед, приставным шагом прямо и боком; имитационные движения — разнообразные образно-игровые упражнения, раскрывающие понятный детям образ, настроение или состояние (веселый котенок, хитрая лиса, быстрая белка и т. д.); поочередное выставление ноги вперед, пятку, притопывание одной ногой, приседания «пружинки», прямой галоп, кружение.

*Строевые упражнения.* Педагог предлагает детям следующие строевые упражнения: построение в шеренгу, колонну по одному, круг по ориентирам с нахождением своего места в строю, повороты переступанием по показу, ориентиру.

*Подвижные игры.* Педагог развивает и поддерживает активность детей в процессе двигательной деятельности, организуя сюжетные и несюжетные подвижные игры, вводит различные игры с более сложными правилами и сменой движений. Воспитывает у детей умение соблюдать элементарные правила, слышать указания, согласовывать движения в ходе игры, ориентироваться в пространстве. Педагог предлагает разнообразные игры: с бегом на развитие скоростно-силовых качеств: «Бегите ко мне!», «Солнышко и дождик», «Кот и птенчики», «Мыши и кот», «Воробушки и автомобиль», «Кто быстрее до флажка!», «Найди свой цвет», «Лохматый пес», «Птички в гнездышках»; с прыжками на развитие силы и ловкости, равновесия: «По ровненькой дорожке шагают наши ножки», «Поймай комарика», «Воробушки и кот», «С кочки на кочку»; с

подлезанием и лазаньем на развитие силы, выносливости: «Наседка и цыплята», «Мыши в кладовой», «Кролики»; с бросанием и ловлей на развитие ловкости, меткости: «Кто бросит дальше мешочек», «Попади в круг», «Сбей кеглю», на ориентировку в пространстве. «Найди свое место», «Угадай, кто кричит», «Найди, что спрятано».

#### *Спортивные упражнения*

Педагог обучает детей спортивным упражнениям на прогулке или во время физкультурных занятий на свежем воздухе. Катание на санках, лыжах, велосипеде может быть организовано в самостоятельной двигательной деятельности в зависимости от имеющихся условий. Катание на санках: по прямой дорожке игрушек, друг друга, с невысокой горки. Ходьба на лыжах: по прямой, ровной лыжне ступающим и скользящим шагом; повороты на лыжах переступанием. Катание на трехколесном велосипеде: по прямой, по кругу, с поворотами направо, налево.

*Плавание:* погружение в воду, ходьба и бег в воде прямо и по кругу, игры с плавающими игрушками в воде.

*Формирование основ здорового образа жизни.* Педагог поддерживает стремление ребенка самостоятельно ухаживать за собой, соблюдать порядок и чистоту, ухаживать за своими вещами и игрушками; формирует первичные представления о роли чистоты, аккуратности для сохранения здоровья, напоминает о необходимости соблюдения правил безопасности в двигательной деятельности (бегать, не наталкиваясь друг на друга, не толкать товарища, не нарушать правила).

#### *Активный отдых.*

*Физкультурные досуги.* Досуг проводится 1–2 раза в месяц во второй половине дня на свежем воздухе, продолжительность 20–25 минут. Содержание составляют сюжетные подвижные игры и игровые упражнения, игры-забавы, аттракционы, хороводы, игры с пением, музыкально-ритмические упражнения.

*День здоровья.* В этот день проводятся подвижные игры на свежем воздухе, досуги, возможен выход за пределы участка детского сада, самостоятельную игровую деятельность, развлечения.

***В результате, к концу 4 года жизни,*** ребенок ориентируется в пространстве по зрительным и звуковым ориентирам, при совместных построениях и выполнении основных движений, в подвижных играх; по показу педагога принимает исходное положение, более уверенно выполняет движения, сохраняет равновесие при выполнении физических упражнений, музыкально-ритмических движений, реагирует на сигналы, переключается с одного движения на другое, выполняет общеразвивающие и музыкально-ритмические упражнения; осваивает спортивные упражнения; проявляет положительное отношение к физическим упражнениям, стремится к самостоятельности в двигательной деятельности, избирателен по отношению к некоторым двигательным действиям и подвижным играм, знает правила в подвижных играх, стремится к выполнению ведущих ролей в игре; понимает необходимость соблюдения чистоты и гигиены для здоровья, имеет сформированные полезные привычки, знает основные правила безопасного поведения в двигательной деятельности.

#### ***От 4 лет до 5 лет***

Основные ***задачи*** образовательной деятельности в области физического развития: продолжать обогащать двигательный опыт ребенка, создавать условия для оптимальной двигательной деятельности обучая *техничному* выполнению разнообразных физических упражнений, музыкально-ритмических упражнений в разных формах двигательной деятельности; продолжать учить быстро и самостоятельно ориентироваться в пространстве, выполнять движения скоординировано, согласованно, сохранять правильную осанку; формировать психофизические качества, координацию, гибкость, меткость; воспитывать волевых качества, произвольность,

стремление соблюдать правила в подвижных играх, проявлять творчество и самостоятельность при выполнении физических упражнений; воспитывать интерес и положительное отношение к физическим упражнениям, разным формам двигательной деятельности; сохранять и укреплять здоровье ребенка, формировать правильную осанку, укреплять опорно-двигательный аппарат, иммунитет средствами физического воспитания; формировать представления о факторах, влияющих на здоровье; воспитывать полезные привычки, *осознанное отношение к здоровью*.

### ***Содержание образовательной деятельности***

Педагог формирует двигательные умения и навыки, развивает психофизические качества при выполнении упражнений основной гимнастики (основные движения, строевые и общеразвивающие упражнения, включая музыкально-ритмические упражнения); а также подвижных и спортивных игр. Учит точно принимать исходное положение, поддерживает стремление соблюдать технику выполнения упражнений, правила в подвижной игре, слушать и слышать указания педагога, ориентироваться на словесную инструкцию и зрительно-слуховые ориентиры; развивает умение использовать движения в самостоятельной двигательной деятельности, импровизировать, поддерживать дружеские взаимоотношения со сверстниками, проявлять целеустремленность и упорство в достижении цели. Педагог способствует овладению элементарными нормами и правилами здорового образа жизни, формирует представление о правилах поведения в двигательной деятельности, закрепляет полезные привычки, способствующие укреплению и сохранению здоровья.

*Основная гимнастика (основные движения, строевые и общеразвивающие упражнения).*

Педагог обучает разнообразным упражнениям, которые дети творчески используют в самостоятельной двигательной деятельности.

*Ходьба:* обычным и гимнастическим шагом, согласовывая движения рук и ног, на носках, с высоким подниманием колен, мелким и широким шагом, приставным шагом в сторону (направо и налево), сохраняя равновесие; в колонне по одному, по двое (парами), по прямой, по кругу, вдоль границ зала, «змейкой» (между тремя или четырьмя предметами); по прямой, в обход по залу, врассыпную, в разном темпе, с выполнением заданий (присесть, изменить положение рук); с переходом на бег, в чередовании с прыжками, с изменением направления, со сменой направляющего; между линиями (расстояние 15–10 см).

*Упражнение в равновесии:* ходьба по скамье, по доске (с перешагиванием через предметы, с мешочком на голове, руки в стороны и с предметом в руках, ставя ногу с носка); по наклонной доске вверх и вниз (ширина 15–20 см, высота 30–35 см); перешагивание через предметы высотой 20–25 см от пола, через набивной мяч (поочередно через 5–6 мячей, положенных на расстоянии друг от друга), с разными положениями рук.

*Бег:* в разном темпе, со сменой ведущего, в медленном темпе в течение 50–60 секунд, в быстром темпе (расстояние 10 м); спокойный бег на носках, с высоким подниманием колен, мелким и широким шагом, в колонне по одному 1-1,5 минуты, парами взявшись за руки, по кругу, соразмеря свои движения с движениями партнера; «змейкой» между предметами (оббегать пять шесть предметов); со старта на скорость (расстояние 15–20 м); бег в медленном темпе (до 2 мин.), со средней скоростью (на расстояние 40–60 м) в чередовании с ходьбой 80–100 м.

*Ползание, лазанье:* ползание на четвереньках в быстром темпе, а также опираясь на стопы и ладони; подлезание под веревку, дугу (высота 50 см) правым и левым боком вперед, в обруч; перелезание через бревно, гимнастическую скамейку; лазанье по гимнастической стенке, перелезая с одного пролета на другой вправо и влево.



*Бросание, ловля, метание:* отбивание мяча о землю правой и левой рукой, бросание и ловля его кистями рук (не прижимая к груди); перебрасывание мяч друг другу и педагогу; прокатывание мячей, обручей друг другу и между предметами (на расстоянии 1,5 м); перебрасывание мяча двумя руками из-за головы и одной рукой через препятствия (с расстояния 2 м.); бросание мяча вверх, о землю и ловля его двумя руками (5 раз подряд); отбивание мяча о землю правой и левой рукой (не менее 5 раз подряд); метание предметов на дальность (расстояние не менее 3,5–6,5 м), в горизонтальную цель с высотой центра мишени не менее 1,5 метра, с расстояния 2–2,5 м правой и левой рукой, в вертикальную цель.

*Прыжки:* на двух ногах (20 прыжков по 2–3 раза в чередовании с ходьбой), энергично отталкиваться, вытягивая стопу, мягко приземляясь, на полусогнутые ноги; со сменой ног, ноги вместе — ноги врозь, с хлопками над головой, за спиной, с продвижением вперед, вперед-назад, с поворотами, боком (вправо, влево); спрыгивание (с высоты 20–25 см.) со страховкой; перепрыгивание через предметы (высотой 5–10 см.); прыжки в длину с места (на расстояние 70 см.) и через параллельные прямые (5–6 линий на расстоянии 40–50 см.); сочетая отталкивание со взмахом рук, с сохранением равновесия при приземлении; прыжки через короткую скакалку.

*Общеразвивающие упражнения.* Педагог учит детей выполнять общеразвивающие упражнения под счет (с 4,5 лет), из разных исходных положений в разном темпе (медленном, среднем, быстром) с оборудованием и без; поднимание рук вперед, в стороны, вверх (одновременно, поочередно) из положений: руки вниз, руки на поясе, руки перед грудью; махи руками вперед, вверх, назад, круговые движения руками, согнутыми в локтях; повороты корпуса в стороны, держа руки на поясе, разводя их в стороны; наклоны вперед, касаясь пальцами рук носков ног с заданием, класть и брать предметы из разных исходных положений (ноги вместе, ноги врозь); поднимание ног над полом из положения сидя и лежа, перевороты со спины на живот перекатом, держа в вытянутых руках предмет; приседания, держа руки на поясе, вытянув руки вперед, в стороны с предметом и без них. Педагог включает разученные упражнения в комплексы утренней гимнастики.

*Ритмическая гимнастика.* Музыкально-ритмические упражнения, разученные на музыкальном занятии, педагог включает в комплексы общеразвивающих упражнений (простейшие связки упражнений ритмической гимнастики), в физкультминутки и формы активного отдыха, подвижные игры. Рекомендуемые упражнения: ходьба под ритм, музыку в разном темпе на полупальцах, топающим шагом, вперед и назад (спиной), приставным шагом прямо и боком, галопом в сторону, согласовывая с началом окончания музыки; ходьба по кругу за руки, с высоким подниманием колена на месте и в движении прямо и вокруг себя, подскоки по одному и в парах под ритм и музыку; выставление ноги на пятку, на носок, притопывание под ритм, повороты, поочередное «выбрасывание» ног, движение по кругу выполняя шаг с носка, ритмично хлопать в ладоши, комбинации из двух освоенных движений.

*Подвижные игры.* Педагог продолжает закреплять основные движения и развивать психофизические качества в подвижных играх, учит брать роль водящего, развивает пространственную ориентировку, глазомер, самостоятельность и инициативность в организации знакомых игр с небольшой группой сверстников; приучает к выполнению правил без напоминания, поощряет проявление целеустремленности, настойчивости, творческих способностей детей (придумывание и комбинирование движений). Педагог предлагает более разнообразные по содержанию и нагрузке подвижные игры: на развитие скоростно-силовых качеств: «Самолеты», «Цветные автомобили», «У медведя во бору», «Птичка и кошка», «Найди себе пару», «Лошадки», «Позвони в погремушку», «Бездомный заяц», «Ловишки»; с прыжками на развитие силы и

ловкости: «Зайцы и волк», «Волк в курятнике», «Зайка серый умывается»; с ползанием и лазанием: «Пастух и стадо», «Перелет птиц», «Котята и щенята»; с бросанием и ловлей на развитие ловкости: «Подбрось — поймай», «Сбей булаву», «Мяч через сетку»; на ориентировку в пространстве, на внимание и ловкость: «Найди, где спрятано», «Найди и промолчи», «Кто ушел?», «Прятки». Народные игры. «У медведя во бору», «Водяной» и др.

*Строевые упражнения.* Педагог предлагает детям следующие строевые упражнения: построение в колонну по одному, по два, по росту, в рассыпную; размыкание и смыкание на вытянутые руки, равнение по ориентирам и без; перестроение из колонны по одному в колонну по два в движении, со сменой ведущего, в звенья и на ходу по зрительным ориентирам; повороты переступанием в движении и на месте направо, налево и кругом на месте.

*Спортивные упражнения.* Педагог обучает детей спортивным упражнениям на прогулке или во время физкультурного занятия на свежем воздухе. Катание на санках, лыжах, велосипеде может быть организовано и в самостоятельной двигательной деятельности в зависимости от имеющихся условий. Катание на санках: подъем с санками на гору, скатывание с горки, торможение при спуске, катание на санках друг друга. Катание на трехколесном и двухколесном велосипеде, самокате: по прямой, по кругу с поворотами, с разной скоростью.

Ходьба на лыжах: скользящим шагом, повороты на месте, подъем на гору «ступающим шагом» и «полуелочкой».

Плавание: погружение в воду с головой, попеременные движения ног в воде, держать забортик, доску, палку, игры с предметами в воде, доставание их со дна, ходьба за предметом в воде.

*Формирование основ здорового образа жизни.* Педагог уточняет представления детей о здоровье, факторах, положительно влияющих на него, правилах безопасного поведения в двигательной деятельности (соблюдать очередность при занятиях с оборудованием, не толкать товарища, бегать в колонне, не обгоняя друг друга), способствует пониманию необходимости занятий физкультурой, важности правильного питания, полезных привычек, соблюдения гигиены, закаливания, для сохранения и укрепления здоровья.

*Активный отдых.*

*Физкультурные праздники и досуги.* Педагог привлекает детей к праздникам старших дошкольников в качестве зрителей и участников (2 раза в год, продолжительностью не более 1,5 часов). Досуг организуется 1–2 раза в месяц во второй половине дня на свежем воздухе, продолжительность 20–25 минут. Содержание составляют: подвижные игры, игры с элементами соревнования, аттракционы, музыкально-ритмические и танцевальные упражнения. Досуги и праздники могут быть направлены на решение задач приобщения к здоровому образу жизни, иметь социально-значимую и патриотическую тематику, посвящаться государственным праздникам, включать подвижные игры народов России.

*День здоровья.* Проводится 1 раз в три месяца, в этот день организовываются физкультурно-оздоровительные мероприятия, прогулки, игры на свежем воздухе.

**В результате, к концу 5 года жизни** ребенок осваивает разнообразные физические упражнения и музыкально-ритмические упражнения, проявляет двигательную активность и психофизические качества, демонстрирует координацию движений, развитие глазомера, ориентировку в пространстве ориентирами и без, стремится сохранять правильную осанку. Проявляет интерес к разнообразным физическим упражнениям, с желанием выполняет упражнения основной гимнастики, участвует в подвижных играх и досуговой деятельности. Проявляет настойчивость и упорство для достижения

результата, стремится к победе, соблюдает правила в подвижных играх, переносит освоенные упражнения в самостоятельную двигательную деятельность. Знает об отдельных факторах, положительно влияющих на здоровье, правилах безопасного поведения в двигательной деятельности, имеет сформированные полезные привычки.

### ***От 5 лет до 6 лет***

продолжать обогащать двигательный опыт, создавать условия для оптимальной двигательной деятельности, развивая умения *технично, осознанно, активно, скоординировано, точно, дифференцируя мышечные усилия, выполнять физические и музыкально-ритмические упражнения, осваивать элементы спортивных игр, элементарные туристские навыки;*

развивать психофизические качества, координацию, равновесие, гибкость, меткость, самоконтроль, самостоятельность, творчество при выполнении движений; учить соблюдать правила в подвижной игре, взаимодействовать в команде, согласовывать действия свои и других детей, ориентироваться в пространстве; воспитывать патриотические чувства и нравственно-волевые качества в подвижных и спортивных играх и упражнениях; формировать представления о разных видах спорта и достижениях российских спортсменов; сохранять и укреплять здоровье ребенка, формировать правильную осанку, укреплять опорно-двигательный аппарат, иммунитет средствами физического воспитания; расширять представления о здоровье и его ценности, факторах, влияющих на здоровье, туризме как форме активного отдыха; воспитывать бережное и заботливое отношение к своему здоровью и здоровью окружающих, учить осознанно соблюдать правила здорового образа жизни и безопасности в двигательной деятельности и во время туристских прогулок и экскурсий.

### ***Содержание образовательной деятельности***

Педагог продолжает развивать и совершенствовать двигательные умения и навыки, психофизические качества и способности, обогащает двигательный опыт детей разнообразными физическими и музыкально-ритмическими упражнениями, поддерживает детскую инициативу, формирует стремление творчески использовать их в самостоятельной двигательной деятельности, закрепляет умение самостоятельно точно, технично выразительно выполнять под счет, ритм, музыку, по показу и по словесной инструкции, осуществлять самоконтроль и самооценку выполнения упражнений; продолжает обучать подвижным играм, начинает обучать элементам спортивных игр, играм-эстафетам; поощряет стремление выполнять ведущую роль в подвижной игре, осознанно относится к выполнению правил, преодолевать препятствия, проявлять нравственно-волевые качества, поддерживать дружеские взаимоотношения со сверстниками.

Педагог уточняет, расширяет и закрепляет представления о здоровье и здоровом образ жизни, начинает формировать элементарные представления об организме человека (на доступном уровне) о разных формах активного отдыха, включая туризм, способствует формированию навыков безопасного поведения в двигательной деятельности. Организует для детей и родителей туристские прогулки и экскурсии, физкультурные праздники и досуги с соответствующей тематикой.

*Основная гимнастика (основные движения, строевые и общеразвивающие упражнения).*

Педагог продолжает обучать разнообразным физическим упражнениям, которые дети самостоятельно и творчески используют в игровой и повседневной деятельности.

*Ходьба:* обычным шагом, на носках, на пятках с высоким подниманием колен, мелким и широким шагом, приставным шагом в сторону (направо и налево) с заданием, в колонне по одному, по двое (парами), с предметами, по кругу, вдоль границ зала, «змейкой» (между восемью предметами), врассыпную по диагонали; в чередовании с бегом, прыжками, с изменением

направления, темпа, со сменой направляющего. *Упражнение в равновесии*: ходьба между линиями, по доске, по широкой и узкой гимнастической скамейке, бревну (с перешагиванием через предметы, с поворотом, с мешочком на голове, ставя ногу с носка, руки в стороны), по наклонной доске вверх и вниз (ширина 15–20 см, высота 30–35 см); с перешагиванием через набивные мячи на разном расстоянии друг от друга (поочередно через 5–6 мячей).

*Бег*: с разной скоростью, на носках, с высоким подниманием колен, мелким и широким шагом, в колонне (по одному, по двое, парами), в разных направлениях (по кругу, между предметами, врассыпную, со сменой ведущего); в быстром темпе (от 10 метров по 3–4 раза до 20–30 м по 2–3 раза), с увертыванием; челночный бег 3 по 10 м в медленном темпе (1,5–2 мин).

*Ползание, лазанье*: на четвереньках по прямой, «змейкой» (расстояние — 10 м), между предметами, по гимнастической скамейке на животе, подтягиваясь руками, на четвереньках, опираясь на стопы и ладони; подлезание под веревку, дугу (высота 50 см) правым и левым боком вперед, пролезание в обруч; перелезание через бревно, гимнастическую скамейку; лазанье по гимнастической стенке чередующимся шагом с разноименной координацией движений рук и ног, сохраняя ритм, с изменением темпа, перелезая с одного пролета на другой вправо и влево); лазанье по веревочной лестнице со страховкой.

*Катание, бросание, ловля, метание*: прокатывание мячей, обручей друг другу между предметами, из разных исходных положений; бросание мяча друг другу снизу, из-за головы, от груди и ловля (на расстоянии 1,5 м.) по прямой и с отбивкой о землю; перебрасывание через препятствия друг другу из положения сидя и стоя (с расстояния 2 м); отбивание мяча правой и левой рукой (не менее 5 раз подряд) на месте и в движении расстояние от до 4 до 6 метров); метание разными способами прямой рукой сверху, прямой рукой снизу, прямой рукой сбоку, из-за спины через плечо предметов, мячей разного размера на дальность (не менее 5–9 м), в горизонтальную цель (с расстояния 3,5–4 м) правой и левой рукой, в вертикальную цель, с расстояния 1,5–2 метра.

*Прыжки*: на месте на двух ногах (25 ритмичных прыжков 2–3 раза в чередовании с ходьбой), с продвижением вперед (на расстояние 2–3 м.); попеременно на правой и левой ноге, ноги вместе и врозь, с поджатыми ногами («зайчики»), с разведенными коленями («лягушки»); на одной ноге (на правой и левой поочередно); в чередовании и в комбинации с другими основными движениями, общеразвивающими упражнениями; прыжки в длину с места (от 80 см.), через линию, поочередно через 5–6 линий или плоских обручей, (расстояние между которыми одинаковое и разное от 30 до 60 см.); через 2–3 предмета (поочередно через каждый высотой 5–10 см); с высоты 20–25 см. Прыжки с короткой скакалкой на двух ногах и с продвижением, вращая ее вперед и назад, через длинную скакалку (неподвижную и качающуюся).

*Общеразвивающие упражнения*. Педагог поддерживает стремление детей выполнять упражнения с разнообразными предметами (гимнастической палкой, обручем, мячом и др.). Подбирает упражнения из разнообразных исходных положений: сидя, лежа на спине, боку, животе, стоя на коленях, на четвереньках, с разным положением рук и ног (стоя ноги прямо, врозь; руки вниз, на поясе, перед грудью, за спиной). Включает в комплексы упражнения: поднятие рук вперед, в стороны, вверх, через стороны вверх (одновременно, поочередно), сочетая движения рук и ног, одновременно и поочередно; повороты влево и вправо, наклоны вперед, вниз, в стороны, держа руки на поясе, разводя их в стороны; поднятие ног над полом, сгибание и разгибание ног из положения сидя, лежа на боку; выполнение упражнений в приседе и полуприседе, держа руки на поясе, вытянув руки вперед, в стороны, с предметами и без них. Педагог поддерживает инициативу, самостоятельность и поощряет придумывание детьми новых общеразвивающих упражнений для себя и сверстников. Разученные упражнения включаются в комплексы утренней гимнастики.

*Ритмическая гимнастика* Музыкально-ритмические упражнения, разученные на музыкальных

занятиях, педагог включает во вводную и основную части физкультурных занятий (отдельные комплексы из 5–6 упражнений), некоторые из упражнений в физкультминутки, различные формы активного отдыха в подвижные игры. Рекомендуемые упражнения: ходьба и бег под музыку в соответствии с общим характером музыки, в разном темпе, на высоких полупальцах, на носках, на пятках, пружинящим, топающим шагом, «с каблука», вперед и назад (спиной), с высоким подниманием колена (высокий шаг) с ускорением и замедлением темпа легкий ритмичный бег на носках, различные виды галопа (прямой галоп, боковой галоп, кружение); подскоки на месте и с продвижением вперед, вокруг себя, в сочетании с хлопками и бегом, кружения по одному и в парах.

*Строевые упражнения.* Педагог продолжает обучение детей строевым упражнениям: построение в колонну по одному, в шеренгу, круг и два круга (по ориентирам и без), по диагонали, в два и три звена; перестроение из одной колонны в две, в шеренгу по два, равняясь по ориентирам и без; повороты направо, налево, кругом; размыкание и смыкание.

*Подвижные игры.* Педагог продолжает развивать, закреплять и совершенствовать основные движения детей в сюжетных и несюжетных подвижных играх, включающих несколько основных движений, совершенствовать их в играх-эстафетах, оценивает и поощряет соблюдение правил, учит быстро ориентироваться в пространстве, наращивать и удерживать скорость, проявлять находчивость, целеустремленность. Педагог обучает взаимодействию детей в команде, поощряет оказание помощи и взаимовыручки, инициативы при организации игр с небольшой группой сверстников, младшими детьми; воспитывает и поддерживает проявление нравственно-волевых качеств, самостоятельности и сплоченности, чувства ответственности за успехи или поражения команды, стремление к победе, преодолению трудностей; развивает творческие способности, поддерживает инициативу детей в играх (выбор игр, придумывание новых вариантов, комбинирование движений). Способствует формированию духовно-нравственных качеств, основ патриотизма и гражданской идентичности в подвижных играх. Детям предлагаются разнообразные игры: с бегом на развитие скоростно-силовых качеств и ориентировки в пространстве: «Самолеты» (с обручами и геометрическими фигурами), «Хитрая лиса», «Цветные автомобили», «Птичка и кошка», «Светофор», «Найди пару», «Ловишки с ленточками», «Лошадки», «Бездомный заяц», «Ловишки»; с прыжками на развитие силы и выносливости: «Зайцы и волк», «Лиса в курятнике»; с ползанием и лазаньем на развитие силы: «Пастух и стадо», «Перелет птиц», «Пожарные», «Спасатели»; с бросанием и ловлей на развитие ловкости: «Подбрось — поймай», «Мяч по кругу»; на ориентировку в пространстве, на внимание: «Найди, где спрятано», «Пограничники». Народные игры. «У медведя во бору», «Мышка и две кошки», «Дударь».

*Спортивные упражнения* Педагог обучает детей спортивным упражнениям на прогулке или во время физкультурных занятия на свежем воздухе в зависимости от условий: наличия оборудования, климатических условий региона

Катание на санках: по прямой, со скоростью, с горки, подъем с санками в гору, с торможением при спуске с горки.

Ходьба на лыжах: по лыжне (на расстояние до 500 м.); скользящим шагом; повороты на месте (направо и налево) с переступанием; подъем на склон прямо «ступаящим шагом», «полуелочкой» (прямо и наискось).

Катание на двухколесном велосипеде, самокате: по прямой, по кругу, с разворотом с разной скоростью; с поворотами направо и налево, соблюдая правила, не наталкиваясь.

Плавание: с движениями прямыми ногами вверх и вниз, сидя на бортике и лежа в воде держать за опору; ходьба по дну вперед и назад, приседая, погружаясь в воду до подбородка, до глаз, опускать лицо в воду, приседать под водой, доставая предметы, идя за предметами по прямой в спокойном темпе и на скорость; скольжение на груди, плавание произвольным способом.

*Спортивные игры* <sup>5</sup>Педагог обучает детей элементам спортивных игр, которые проводятся в спортивном зале или на спортивной площадке в зависимости от имеющихся условий и оборудования.

Городки: бросание биты сбоку, выбивание городка с кона (5—6 м) и полукона (2—3 м).

Элементы баскетбола: перебрасывание мяча друг другу от груди; ведение мяча правой и левой рукой; забрасывание мяча в корзину двумя руками от груди; игра по упрощенным правилам.

Бадминтон: отбивание волана ракеткой в заданном направлении; игра с педагогом

Элементы футбола: отбивание мяча правой и левой ногой в заданном направлении; обведение мяча между и вокруг предметов; отбивание мяча о стенку; передача мяча ногой друг другу (3—5 м); игра по упрощенным правилам.

*Формирование основ здорового образа жизни.* Педагог продолжает уточнять и расширять представления о факторах, положительно влияющих на здоровье (правильное питание, выбор полезных продуктов, занятие спортом и физкультурой, прогулки на свежем воздухе); формирует доступные элементарные представления об организме человека (внешнее строение опорно-двигательного аппарата, органов зрения, слуха и их защита). Продолжает формировать представления о разных видах спорта и выдающихся достижениях российских спортсменов, роли физкультуры и спорта для укрепления здоровья. Уточняет и расширяет представления о правилах безопасного поведения в двигательной деятельности (при активном беге, прыжках, взаимодействии с партнером, в играх и упражнениях с мячом, гимнастической палкой, скакалкой, обручем, предметами, пользовании спортивным инвентарем, оборудованием) и в ходе туристских пеших прогулок учит их соблюдать. Продолжает воспитывать заботливое отношение к здоровью своему и окружающих (соблюдать чистоту и правила гигиены, правильно питаться, закаляться, выполнять профилактические упражнения для сохранения и укрепления здоровья), продолжает знакомить со способами оказания посильной помощи при уходе за больным.

*Активный отдых.*

*Физкультурные праздники и досуги.* Педагоги организуют праздники (2 раза в год, продолжительностью не более 1,5 часов). Содержание праздников составляют ранее освоенные движения, в том числе, спортивные и гимнастические упражнения, подвижные игры, игры-эстафеты, спортивные игры. Досуг организуется 1–2 раза в месяц во второй половине дня на свежем воздухе, продолжительность 30–40 минут. Содержание составляют: подвижные игры, игры-эстафеты, музыкально-ритмические упражнения, творческие задания. Досуги и праздники могут быть направлены на решение задач приобщения к здоровому образу жизни, иметь социально-значимую и патриотическую тематику, посвящаться государственным праздникам, олимпиаде и другим спортивным событиям, включать подвижные игры народов России.

*Дни здоровья.* Педагог проводит 1 раз в квартал и организует оздоровительные мероприятия и туристские прогулки

*Туристские прогулки и экскурсии\** Педагог организует для детей непродолжительные пешие прогулки и экскурсии на расстояние от 1 до 2 км (в оба конца), в теплый период года, и до 1 км в холодный период. Продолжительность пешего похода от 1 до 1,5 ч с остановкой от 10 до 15 минут. Время непрерывного движения 20 минут. Педагог формирует представления о туризме как виде

активного отдыха и способе ознакомления с природой и культурой родного края; оказывает помощь в подборе снаряжения (необходимых вещей и одежды) для туристской прогулки, учит наблюдать за природой, ориентироваться на местности, соблюдать правила гигиены и безопасного поведения, осторожность в преодолении препятствий; организует с детьми разнообразные игры и эстафеты,

**В результате, к концу 6 года жизни,** ребенок выполняет физические упражнения в соответствии с возрастными возможностями, достаточно технично, уверенно, в заданном темпе и ритме, выразительно; проявляет в двигательной деятельности (на занятиях по физкультуре, гимнастике и др.) сформированные в соответствии с возрастом психофизические качества; способен проявить творчество, составляя несложные комбинации из знакомых общеразвивающих, музыкально-ритмических упражнений, основных движений и продемонстрировать их, придумать движения в подвижной игре и организовать ее; стремится осуществлять самоконтроль и дает оценку двигательным действиям других детей и своим, свободно ориентируется в пространстве, овладевает некоторыми туристскими умениями; проявляет интерес к новым и знакомым физическим упражнениям, пешим прогулкам и экскурсиям; умеет взаимодействовать в команде, проявляет инициативу, самостоятельность, находчивость, взаимопомощь, стремится к личной и командной победе, демонстрирует нравственно-волевые качества, ответственность перед командой, преодолевает трудности; знает способы укрепления здоровья и факторы, положительно влияющие на него; имеет представления о некоторых видах спорта, спортивных достижениях, туризме, как форме активного отдыха, правилах гигиены, безопасного поведения в двигательной деятельности, стремится их соблюдать, понимает необходимость сохранения и укрепления здоровья, может оказать посильную помощь больным близким, стремится заботиться о своем здоровье и здоровье других людей.

### ***От 6 лет до 7 лет***

Основные **задачи** образовательной деятельности в области физического развития: продолжать обогащать двигательный опыт, развивать умения технично, точно, осознанно, активно, скоординировано, выразительно, выполнять физические упражнения, осваивать туристские навыки; развивать психофизические качества, самоконтроль, самостоятельность, творчество при выполнении движений, ориентировку в пространстве; воспитывать стремление соблюдать правила в подвижной игре, учить самостоятельно их организовывать и проводить, взаимодействовать в команде; воспитывать патриотические чувства, нравственно-волевые качества гражданскую идентичность в двигательной деятельности; формировать осознанную потребность в двигательной активности; сохранять и укреплять здоровье ребенка средствами физического воспитания, расширять и уточнять представления о здоровье, факторах на него влияющих, средствах его укрепления, туризме, как форме активного отдыха, физкультуре и спорте, спортивных достижениях, правилах безопасного поведения в двигательной деятельности и при проведении туристских прогулок и экскурсий; воспитывать бережное, заботливое отношение к здоровью и человеческой жизни, развивать стремление к сохранению своего здоровья и здоровья окружающих людей.

### ***Содержание образовательной деятельности***

Педагог закрепляет и совершенствует двигательные умения и навыки детей, развивает психофизические качества и способности, создает условия для дальнейшего закрепления и совершенствования навыков выполнения основных движений и их комбинаций, общеразвивающих (в том числе, музыкально-ритмических) и спортивных упражнений, освоения элементов

спортивных игр, игр-эстафет, музыкально-ритмических упражнений. Обучает выполнять упражнения под счет, ритмично, в соответствии с разнообразным характером музыки, а также технично, точно, выразительно выполнять движения. В процессе организации разных форм двигательной деятельности педагог учит детей следовать инструкции, слышать и выполнять указания, соблюдать дисциплину, осуществлять самоконтроль и оценку выполнения упражнений. Поддерживает стремление творчески использовать двигательный опыт в самостоятельной деятельности и на занятиях гимнастикой, самостоятельно организовывать и придумывать подвижные игры, общеразвивающие упражнения, комбинировать движения, импровизировать. Педагог продолжает приобщать детей к здоровому образу жизни: расширяет и уточняет представления о факторах, влияющих на здоровье, способах его сохранения и укрепления, мерах профилактики болезней, поддерживает интерес и любовь к физической культуре, спорту и туризму, активному отдыху, воспитывает полезные привычки, осознанное, заботливое, бережное отношение к своему здоровью и здоровью окружающих.

*Основная гимнастика (основные движения, строевые и общеразвивающие упражнения).* Педагог способствует совершенствованию двигательных навыков детей, создает условия для развития инициативности и творчества, выполнения упражнений в различных условиях и комбинациях, использования двигательного опыта в игровой деятельности и повседневной жизни.

*Ходьба:* в колонне по одному, по двое, по трое, по четыре, в шеренге в разном темпе и направлениях: по кругу, по прямой с поворотами обходя 10 и более предметов, по диагонали, с перестроениями, разными способами: обычным, гимнастическим шагом, скрестным шагом, с выпадами, в приседе и полуприседе, спиной вперед, спортивной ходьбой, на носках с разными положениями рук, на пятках, с высоким подниманием колена (бедра), широким и мелким шагом, приставным шагом вперед и назад, в сочетании с другими видами основных движений и ходьба с поточным выполнением общеразвивающих упражнений под счет, ритм, музыку. *Упражнение в равновесии:* ходьба по скамье с набивным мешочком на голове, выполняя упражнения (приседая на одной ноге и пронося другую махом вперед сбоку скамейки, поднимая прямую ногу и делая под ней хлопок, с остановкой посередине и с приседанием и поворотом кругом и др.); прямо и боком, по канату на полу, по доске, держа баланс стоя на большом набивном мяче.

*Бег:* с разной скоростью 2–3 минуты, с чередованием темпа, с переходом на ходьбу, в среднем темпе (до 300 м.), в быстром темпе 30 метров (10 м по 3–4 раза с перерывами). наперегонки на скорость (от 25–30 метров); на носках, высоко поднимая колени, с захлестыванием голени назад, выбрасывая прямые ноги вперед, мелким и широким шагом; в колонне по одному, по двое, в разных направлениях, с заданиями, с преодолением препятствий, со скакалкой, с мячом, по доске, дорожке бревну, в чередовании с ходьбой, прыжками через препятствия (высотой 10–15 см.); спиной вперед из разных стартовых положений (сидя, сидя по-турецки, лежа на спине, на животе, сидя спиной к направлению движения и т. п.); в усложнённых условиях 2–4 отрезка по 100–150 м в чередовании с ходьбой и с преодолением препятствий; челночный бег (3 по 5 метров).

*Ползание, лазанье:* на четвереньках, на животе и спине по гимнастической скамейке, бревну, подтягиваясь руками и отталкиваясь ногами; проползание под гимнастической скамейкой, под несколькими пособиями подряд, в туннеле на скорость, пролезание в обруч разными способами, подлезание под дугу, гимнастическую скамейку несколькими способами подряд (высота 50–35 см); лазанье по гимнастической стенке с изменением темпа, сохранением координации движений, использованием перекрестного движения рук и ног, с перелезанием с пролета на пролет в разном темпе.



*Бросание, ловля, метание:* перебрасывание мяча разного размера друг другу снизу, из-за головы (расстояние 3–4 м), через сетку; бросание мячей разных размеров вверх, о землю, ловля его двумя руками (не менее 20 раз), одной рукой (не менее 10 раз), с хлопками, поворотами; отбивание мяча правой и левой рукой поочередно на месте и в движении по прямой и в разных направлениях от 5 до 10 раз; бросание набивных мячей (0,5 кг) сидя и бросание их в даль из-за головы из положения стоя; метание на дальность (6–12 м) левой и правой рукой, в цель из разных положений (стоя, стоя на коленях, сидя), в горизонтальную и вертикальную цель (с расстояния 4–5 м), а также в движущуюся цель.

*Прыжки:* на двух ногах на месте разными способами, вперед и назад, вправо и влево, на месте и с продвижением (по 20–40 прыжков 2–4 раза в чередовании с ходьбой), с поворотом кругом, продвигаясь вперед (на 5–6 м.), с зажатым между ног мешочком с песком, с мячом; в положении сидя на большом надувном мяче (фитболе), через 6–8 набивных мячей последовательно через каждый; на одной ноге поочередно и через линию, веревку, в высоту с разбега (высота до 40 см); в длину с места (от 100–140 см в зависимости от пола, подготовленности); в длину с разбега (180–190 см), с места вверх, доставая предмет, подвешенный на 25–30 см выше поднятой руки, с разбега (высота не менее 50 см). Прыжки через обруч, короткую скакалку разными способами (на двух ногах, с ноги на ногу), вращающуюся вперед и назад длинную скакалку по одному, парами.

*Общеразвивающие упражнения.* Педагог проводит с детьми разнообразные упражнения с акцентом на качестве выполнения движений, в том числе, в парах, с предметами и без них, из разных исходных положений, в разном темпе, с паузами и поточно, под счет, музыку и др. Предлагает упражнения с разноименными движениями рук и ног, на ориентировку в пространстве, с усложнением исходных положений и техники выполнения (вращать обруч одной рукой вокруг вертикальной оси, на предплечье и кистях рук, перед собой и сбоку и др.). Педагог поддерживает и поощряет инициативу, самостоятельность и творчество детей (придумать новое упражнение или комбинацию движений). Разученные упражнения включаются в комплексы утренней гимнастики.

*Ритмическая гимнастика.* Музыкально-ритмические упражнения педагог включает в содержание физкультурных занятий в разных структурных частях и как отдельные комплексы из 6–8 упражнений, в физкультминутки, утреннюю гимнастику, различные формы активного отдыха в подвижные игры. Могут быть использованы следующие упражнения, разученные на музыкальных занятиях: танцевальный шаг польки, переменный шаг, шаг с притопом, с хлопками, поочередное выбрасывание ног вперед в прыжке, на носок, приставной шаг с приседанием и без, с продвижением вперед, назад а сторону, кружение, подскоки, приседание с выставлением ноги вперед, в сторону на носок и на пятку, в сочетании с хлопками, с притопом, движениями рук вверх, в сторону в такт и ритм музыки.

*Строевые упражнения.* Педагог совершенствует навыки детей в построении, перестроении, передвижении строем: построении (самостоятельно) в колонну по одному, в круг, шеренгу; перестроение в колонну по двое, по трое, по четыре на ходу, из одного круга в несколько (2–3); расчет на первый — второй и перестроение из одной шеренги в две; равнение в колонне, шеренге, кругу; размыкание и смыкание приставным шагом; повороты направо, налево, кругом.

*Подвижные игры.* Педагог продолжает обучать детей подвижным играм, поощряет использование детьми в самостоятельной деятельности разнообразных по содержанию и сюжету подвижных игр (в том числе, игры с элементами соревнования, игры-эстафеты), способствующих развитию психофизических и личностных качеств, координации движений, умению

ориентироваться в пространстве. Педагог поддерживает стремление детей самостоятельно организовывать знакомые подвижные игры со сверстниками, справедливо оценивать свои результаты и результаты товарищей; побуждает проявлять смелость, находчивость, волевые качества, честность, целеустремленность. Поощряет творчество детей, желание детей придумывать варианты игр, комбинировать движения, импровизировать. Продолжает воспитывать сплоченность, взаимопомощь, чувство ответственности за успехи или поражения команды, стремление вносить свой вклад в победу команды, преодолевать трудности. Способствует формированию духовно-нравственных качеств, основ патриотизма и гражданской идентичности. Педагогом могут быть предложены детям: игр с бегом на развитие скоростных качеств: и «Моряки», «Пожарные на учении», «Спасатели спешат на помощь», «Будущие защитники Родины», «Полоса препятствий», «Быстро возьми, быстро положи», «Перемени предмет», «Ловишка, бери ленту», «Совушка», «Чье звено скорее соберется?», «Кто скорее докатит обруч до флажка?», «Жмурки», «Два Мороза», «Догони свою пару», «Краски», «Горелки», «Коршун и наседка»; с прыжками: «Лягушки и Аист», «Не попадись!», «Волк во рву». Игры с метанием и ловлей на развитие силы и ловкости: «Кого назвали, тот ловит мяч», «Стоп», «Кто самый и меткий?», «Ловишки с мячом»; с ползанием и лазаньем. «Перелет птиц», «Ловкие обезьянки»; игры-стафеты: «Космонавты», «Дорожка препятствий», с элементами соревнования: «Зарничка», «Чья команда забросит в корзину больше мячей?», «Наши олимпийцы». Народные игры. «Гори, гори ясно!», «Лапта».

*Спортивные упражнения<sup>6</sup>\**. Педагог продолжает обучать детей спортивным упражнениям на прогулке или во время физкультурных занятий на свежем воздухе в зависимости от имеющихся условий (наличие оборудования, климатические условия региона).

Катание на санках: игровые задания и соревнования в катании на санях на скорость.

Ходьба на лыжах: скользящим шагом по лыжне, заложив руки за спину 500–600 метров в медленном темпе в зависимости от погодных условий; попеременным двухшажным ходом (с палками); повороты переступанием в движении; поднимание на горку «лесенкой», «елочкой».

Катание на коньках: удержание равновесия и принятие исходного положения на коньках (на снегу, на льду); приседания из исходного положения; скольжение на двух ногах с разбега; повороты направо и налево во время скольжения, торможения; скольжение на правой и левой ноге, попеременно отталкиваясь.

Катание на двухколесном велосипеде, самокате: по прямой, по кругу, змейкой, объезжая препятствие, на скорость.

Плавание: погружение в воду с головой с открытыми глазами, скольжение на груди и спине, двигая ногами (вверх — вниз); проплывание в воротца, с надувной игрушкой или кругом в руках и без; произвольным стилем (от 10–15 м); упражнения комплексов гидроаэробики в воде у бортика и без опоры.

*Спортивные игры* Педагог обучает детей элементам спортивных игр, которые проводятся в спортивном зале или на площадке в зависимости от имеющихся условий.

Городки: бросание биты сбоку, от плеча, занимая правильное исходное положение. Знать 4—5 фигур, выбивание городков с полукона и кона при наименьшем количестве бросков бит. Элементы баскетбола: передача мяча друг другу (двумя руками от груди, одной рукой от плеча); перебрасывание мяча друг другу двумя руками от груди, стоя напротив друг друга и в движении; ловля летящего мяча на разной высоте (на уровне груди, над головой, сбоку, снизу, у пола и т. п.) и с разных сторон; забрасывание мяча в корзину двумя руками из-за головы, от плеча; ведение мяча одной рукой, передавая его из одной руки в другую, передвигаясь в разных направлениях, останавливаясь и снова передвигаясь по сигналу.

Элементы футбола: передача мяча друг другу, отбивая его правой и левой ногой, стоя на месте; ведение мяч «змейкой» между расставленными предметами, попадать в предметы, забивать мяч в ворота, играть по упрощенным правилам.

Элементы хоккея: (без коньков — на снегу, на траве): ведение шайбы клюшкой, не отрывая ее от шайбы; прокатывание шайбы клюшкой друг другу, задерживать шайбу клюшкой; ведение шайбы клюшкой вокруг предметов и между ними; забрасывание шайбы в ворота, держа клюшку двумя руками (справа и слева); попадание шайбой в ворота, ударять по ней с места и после ведения.

Бадминтон: перебрасывание волана ракеткой на сторону партнера без сетки, через сетку, правильно удерживая ракетку.

Элементы настольного тенниса: подготовительные упражнения с ракеткой и мячом (подбрасывать и ловить мяч одной рукой, ракеткой с ударом о пол, о стену); подача мяча через сетку после его отскока от стола.

*Формирование основ здорового образа жизни.* Педагог расширяет, уточняет и закрепляет представления об организме человека, факторах, положительно влияющих на здоровье, роли физической культуры и разных видов спорта, на здоровье, достижениях отечественных спортсменов. Дает доступные по возрасту представления о профилактике и охране здоровья (зрения, слуха, органов дыхания, опорно-двигательного аппарата), правилах безопасного для здоровья поведения в двигательной деятельности (при активном беге, прыжках, играх-эстафетах, взаимодействии с партнером, в играх и упражнениях с мячом, гимнастической палкой, скакалкой, обручем, предметами, пользовании спортивной инвентарем, оборудованием) и во время туристских прогулок и экскурсий. Следит за осанкой и приучает к этому детей, оказывать элементарную первую помощь при легких травмах, оценивать свое самочувствие; воспитывает чувство сострадания к людям с особенностями здоровья, поддерживает стремление детей заботиться о своем здоровье, и самочувствии других людей.

*Активный отдых.*

*Физкультурные праздники и досуги.* Педагоги организуют праздники (2 раза в год, продолжительностью не более 1,5 часов). Содержание праздников составляют сезонные спортивные упражнения, элементы соревнования, с включением игр-эстафет, спортивных игр, на базе ранее освоенных физических упражнений. Досуг организуется 1–2 раза в месяц во второй половине дня на свежем воздухе, продолжительность 40–45 минут. Содержание включает: подвижные игры, в том числе, игры народов России, игры-эстафеты, музыкально-ритмические упражнения, импровизацию, танцевальные упражнения, проблемные и творческие задания.

Досуги и праздники направлены на решение задач приобщения к здоровому образу жизни, должны иметь социально-значимую и патриотическую тематику, посвящаться государственным праздникам, ярким спортивным событиям и выдающимся спортсменам.

*Дни здоровья.* Педагог проводит 1 раз в квартал и организует оздоровительные мероприятия и туристские прогулки, физкультурные досуги.

*Туристские прогулки и экскурсии*<sup>8</sup>. Педагог организует пешеходные прогулки на расстоянии от 1 до 3 км (в оба конца) в теплый период года и от 1 до 2 км в холодный период. Продолжительность пешего похода от 1 до 2,5 ч с остановкой от 10 до 15 минут. Время непрерывного движения 20–30 минут. В ходе туристской прогулки организует с детьми подвижные игры и соревнования, наблюдения за природой родного края, ознакомление с памятниками истории, боевой и трудовой славы, трудом людей разных профессий. Для организации детского туризма педагог формирует представления о туризме, как форме активного отдыха, туристских маршрутах,

видах туризма, правилах безопасности и ориентировки на местности: правильно по погоде одеваться для прогулки, знать содержимое походной аптечки, укладывать рюкзак весом от 500г. до 1 кг (более тяжелые вещи класть на дно, скручивать валиком и аккуратно укладывать запасные вещи и коврик, продукты, мелкие вещи, игрушки, регулировать лямки); преодолевать несложные препятствия на пути, наблюдать за природой и фиксировать результаты наблюдений, ориентироваться на местности, оказывать помощь товарищу, осуществлять страховку при преодолении препятствий, соблюдать правила гигиены и безопасного поведения во время туристской прогулки

**В результате, к концу 7 года жизни,** ребенок результативно, уверенно, технически точно, выразительно с достаточной амплитудой и усилием выполняет физические упражнения, музыкально-ритмические упражнения и их комбинации с пособиями и без, осваивает элементы спортивных игр по возрасту, проявляет психофизические качества, меткость, гибкость, глазомер, сохраняет равновесие, правильную осанку, свободно ориентируется в пространстве без ориентиров; осуществляет самоконтроль, может дать оценку выполнения упражнений другими детьми; проявляет двигательное творчество, может придумать комбинации движений в общеразвивающих упражнениях и подвижных играх, с удовольствием импровизирует; активно и с желанием участвует в подвижных играх и эстафетах, проявляет инициативу, может их самостоятельно организовать и провести со сверстниками и младшими детьми; проявляет инициативу, находчивость, морально-нравственные и волевые качества (смелость, честность, взаимовыручка, целеустремленность, упорство и др.), оказывает помощь товарищам, стремится к личной и командной победе, демонстрирует ответственность перед командой, преодолевает трудности; осваивает простейшие туристские навыки, ориентируется на местности, имеет начальные представления о правилах здорового образа жизни, мерах укрепления здоровья и профилактики, организме человека, некоторых видах спорта и спортивных достижениях, знает, как поддерживать, укрепить и сохранить здоровье, соблюдает правила безопасного поведения в двигательной деятельности и во время пеших туристских прогулок и экскурсий, владеет навыками личной гигиены, может определить и описать свое самочувствие; стремится оказать помощь и поддержку больным людям, заботливо относится к своему здоровью и здоровью окружающих.

### **2.3. Варитивная часть, формируемая участниками образовательных отношений.**

#### **2.3.1. Характеристика и описание основного направления образовательной деятельности**

- Программа *«Добрый мир» Православная культура для малышей*

**Л.Л. Шевченко** направлена на развитие личности ребенка дошкольного возраста, формирование базовой культуры на основе традиционных духовных и нравственных ценностей.

В основу реализации программы положено блочно-тематическое построение содержания, которое представлено в разных видах деятельности, что позволяет более полно охватить содержание программы и легче усвоить ее детьми. Процесс работы над программой организован как тематическая игра – путешествие, что вызывает дополнительный интерес со стороны детей. В процессе освоения программы у детей формируются предпосылки к учебной деятельности: умение наблюдения явлений окружающего мира, внимания, анализа и оценочных суждений, диалогового общения, нравственных норм общения и др.

Работа проводится в старшей и подготовительной группах. Данные занятия осуществляются в рамках перспективного планирования.

**Перспективный план.**

№ п/п	Тема.	
Старшая группа.		
1	Путешествие в мир прекрасного	
2	Путешествие в мир природы	
3	Путешествие в мир православного храма	
4	Путешествие в мир святой Руси	
Подготовительная группа.		
1	Путешествие в мир прекрасного	
2	Путешествие в мир природы	
3	Путешествие в мир православного храма	
4	Путешествие в мир святой Руси	
5	Дела милосердия «Помоги!». Клуб «Забота»	
6	Чему мы радуемся? Подарки к праздникам. Мастерская «Юные мастера и рукодельницы»	

Методическая разработка **«Приобщение детей к истокам народной культуры»** О.Л. Князева, М.Д. Маханева разработана с учётом возрастных особенностей дошкольников, в которой реализуются задачи образовательной области **«Художественно-эстетическое развитие»** на региональном содержании. Деятельность педагогов в рамках каждого проекта направлена на достижение следующих результатов:

воспитание у детей любви к Родине, к родному краю и его истории;

- развитие умения видеть историю вокруг себя (в домах, которые нас окружают, предметах быта, в названиях улиц, парков);
- приобщение к культуре и традиция русского народа, воспитание лучших качеств, присущих ему: трудолюбие, доброту, взаимовыручку, сочувствие;
- развитие творческих и интеллектуальных способностей детей, их речевой культуры;
- культивирование эмоционально-поэтического отношения к природе, свойственное нашим предкам.

Организация работы строится на следующих принципах:

- принцип целостности и системности: восприятие и изучение истории и культуры своего края
- принцип интеграции: все темы тесно взаимосвязаны;
- принцип систематичности и последовательности: организация непрерывного приобщения маленького человека к истории народной культуры
- принцип компетентности: организаторы процесса стремятся к овладению культурно-историческими традициями.

**Условия реализации:**

- непрерывность процесса познания истории народной культуры
- формирования целостной картины микромира (природы, социокультуры края) и определения в нём роли человека;
- обеспечение посредственного общения дошкольников с предметами и явлениями народной культуры, с деятелями культуры края.

**Тематический план.**

№ п/п	Тема.	
Младшая группа		
1	Мой дом. Моя семья	
2	Фольклор, народные сказки, загадки	
3	Знакомство с предметами русского быта	
4	Знакомство с народными песнями	
5	Природа на участке в разное время года	
Средняя группа.		
1	Я, моя семья, мой дом, адрес, улица, ближайшее окружение, детский сад, труд людей в детском саду	
2	Природа на участке детского сада, в парке	
3	Фольклор: народные сказки, загадки, пословицы, потешки	
4	Знакомство с предметами русского народного быта, упоминаемыми в сказках	
5	Знакомство с народными песнями, музыкой, частушками, хороводными плясками	
6	Знакомство с русским народным декоративно-прикладным искусством Ульяновского края	
Старшая группа.		
1	Ульяновск – её улицы, площади. Памятные места.	
2	Виды транспорта в городе: железнодорожный, автомобильный.	
3	Труд родителей. Промышленность города Ульяновска	
4	Почему так называли улицы.	
5	Леса и реки края. Элементарные географические сведения.	
6	Русское народное творчество.	
7	Знакомство с творчеством местных поэтов	
8	Знакомство с картинами А. Пластова и других местных художников.	
Подготовительная группа.		
1	Ульяновск – город трудовой.	
2	Сельское хозяйство Ульяновского района.	
3	Памятники боевой славы. Ульяновцы – герои войны.	
4	Заповедники Ульяновского края.	
5	Из истории детских садов города Ульяновска	
6	Памятники духовной культуры.	
7	Приобщение к живописи на основе произведений местных художников.	
8	Русское народное творчество на основе деятельности местных творческих коллективов.	

Программа «**Основы безопасности детей дошкольного возраста**» Авдеева Н.Н., Князева Н.Л., Стеркина Р.Б.

Материал программы строится на раскрытии причинно-следственных связей.

Планируемые результаты:

- становление у детей ценностей бережного отношения к природе и её обитателям;
- знание опасных объектов в природе;
- становление у детей ценностей бережного отношения к строению человеческого организма,
- понимание целостности человеческого организма;
- понимание ценностей здорового образа жизни;
- знание безопасного поведения в доме, во дворе, на улице, в общественном транспорте;
- знание круга опасных предметов, понимание последствий неосторожного общения с ними;
- понимание детьми, что именно может быть опасным в общении с другими людьми;
- развитие самостоятельности и ответственности;
- развитие умения вести себя в различных ситуациях.

Программа включает шесть разделов, содержание которых отражает изменения в жизни современного общества:

### **1. Ребенок и другие люди**

- 1.1. О несовпадении приятной внешности и добрых намерений
- 1.2. Опасные ситуации контактов с незнакомыми людьми
- 1.3. Ситуации насильственного поведения со стороны незнакомого взрослого
- 1.4. Ребенок и другие дети, в том числе подростки
- 1.5. Если чужой приходит в дом
- 1.6. Ребенок как объект сексуального насилия

### **2. Ребенок и природа**

- 2.1. В природе все взаимосвязано
- 2.2. Загрязнение окружающей среды
- 2.3. Ухудшение экологической ситуаций
- 2.4. Бережное отношение к живой природе
- 2.5. Ядовитые растения
- 2.6. Контакты с животными
- 2.7. Восстановление окружающей среды

### **3. Ребенок дома**

- 3.1. Прямые запреты и умения правильно обращаться с некоторыми предметами
- 3.2. Открытое окно, балкон как источники опасности
- 3.3. Экстремальные ситуации в быту

### **4. Здоровье ребенка**

- 4.1. Здоровье - главная ценность человеческой жизни
- 4.2. Изучаем свой организм
- 4.3. Прислушаемся к своему организму
- 4.4. Ценности здорового образа жизни
- 4.5. О профилактике заболеваний
- 4.6. Навыки личной гигиены
- 4.7. Забота о здоровье окружающих

- 4.8. Поговорим о болезнях
- 4.9. Инфекционные болезни
- 4.1.0. Врачи – наши друзья
- 4.11. О роли лекарств и витаминов
- 4.12. Правила первой помощи

**5. Эмоциональное благополучие ребенка**

- 5.1. Психическое здоровье
- 5.2. Детские страхи
- 5.3. Конфликты и ссоры между детьми

**6. Ребенок на улицах города**

- 6.1. Устройство проезжей части
- 6.2. «Зебра», светофор и другие дорожные знаки для пешеходов
- 6.3. Дорожные знаки для водителей и пешеходов
- 6.4. Правила езды на велосипеде
- 6.5. О работе ГИБДД
- 6.6. Милиционер-регулирующий
- 6.7. Правила поведения в транспорте
- 6.8. Если ребенок потерялся

Формирование интереса к культурно – историческим ценностям родного края у **дошкольников** **проходит в образовательной деятельности по всем образовательным областям** в соответствии с возрастными особенностями детей дошкольного возраста.

Образовательная область	задачи
Социально коммуникативное развитие	<ul style="list-style-type: none"> <li>- Формировать у дошкольников систему элементарных представлений о культуре и истории своего края;</li> <li>- воспитывать положительные отношения и интерес к культурно – историческим ценностям края, его жителям;</li> <li>- подвести детей к осознанию собственной принадлежности к Родине, краю, городу и ощущению себя частью большого человеческого сообщества;</li> <li>- развивать социальную активность дошкольников: желание в меру своих возможностей участвовать в событиях окружающей социальной действительности, вызвать стремление к ее позитивному преобразованию.</li> </ul>
Познавательное развитие	<ul style="list-style-type: none"> <li>Воспитывать эстетические переживания, связанные с созерцанием величия и красоты природы ульяновской;</li> <li>- поддерживать любознательность детей, стремление узнавать новое о природных явлениях;</li> <li>- включать детей в доступную их возрасту деятельность, связанную охраной природы. - расширять представления о природной достопримечательности края, ее роли и влиянии на образ жизни жителей города и края; формировать элементарные представления о техническом прогрессе;</li> <li>- воспитывать понимание необходимости перемен в жизни, готовности к деятельности в изменяющихся условиях, стремление к преобразованиям;</li> </ul>



	- воспитывать желание беречь и сохранять достопримечательности края.
Речевое развитие	Развивать речь, мышление, первичное восприятие диалектной речи через знакомство с культурой Ульяновского края.
Художественно эстетическое развитие	Приобщать детей младшего дошкольного возраста к музыкальному творчеству родного края; воспитывать любовь в родной земле через слушание музыки, разучивание песен, хороводов, традиций Ульяновского края. Формировать практические умения по приобщению детей старшего дошкольного возраста к различным народным декоративно-прикладным видам деятельности.
Физическое развитие	Развивать эмоциональную свободу, физическую выносливость, смекалку, ловкость через традиционные игры и забавы Ульяновского края.

В дошкольном возрасте формируются предпосылки гражданских качеств, представления о человеке, обществе культуре. Очень важно привить в этом возрасте чувство любви и привязанности к природным и культурным ценностям родного края, так как именно на этой основе воспитывается патриотизм. Поэтому в детском саду в образовательном процессе используются разнообразные методы и формы организации детской деятельности: народные подвижные игры и забавы, дидактические игры, слушание музыки, наблюдения в природе, чтение детской литературы, знакомство с народно-прикладным искусством и др.

### 2.3.2. Формы, способы, методы и средства реализации программы с учетом возрастных и индивидуальных особенностей воспитанников, специфики их образовательных потребностей и интересов

Согласно ФГОС ДО педагоги учреждения используют различные формы реализации Федеральной программы в соответствии с видом детской деятельности и возрастными особенностями детей.

2 месяца - 1 год	1 год - 3 года
<p><i><u>В младенческом возрасте непосредственное эмоциональное общение со взрослым</u></i></p> <p>двигательная деятельность (пространственно-предметные перемещения, хватание, ползание, ходьба, тактильно-двигательные игры); предметно-манипулятивная деятельность (орудийные и соотносящие действия с предметами); речевая (слушание и понимание речи взрослого, гуление, лепет и первые</p>	<p>предметная деятельность (орудийно- предметные действия - ест ложкой, пьет из кружки и другое); экспериментирование с материалами и веществами (песок, вода, тесто и другие); ситуативно-деловое общение со взрослым и эмоционально-практическое со сверстниками под руководством взрослого; двигательная деятельность (основные движения, общеразвивающие упражнения, простые подвижные игры); игровая деятельность (отобразительная и сюжетно-отобразительная игра, игры с дидактическими игрушками);</p>

<p>слова);  элементарная музыкальная деятельность (слушание музыки, танцевальные движения на основе подражания, музыкальные игры)</p>	<p>речевая (понимание речи взрослого, слушание и понимание стихов, активная речь);  изобразительная деятельность (рисование, лепка) и конструирование из мелкого и крупного строительного материала;  самообслуживание и элементарные трудовые действия (убирает игрушки, подметает веником, поливает цветы из лейкии другое);  музыкальная деятельность (слушание музыки)</p>
<b>3 года - 8 лет</b>	
<p>игровая деятельность (сюжетно-ролевая, театрализованная, режиссерская, строительно-конструктивная, дидактическая, подвижная и другие);  общение со взрослым (ситуативно-деловое, внеситуативно-познавательное, внеситуативно-личностное) и сверстниками (ситуативно-деловое, внеситуативно-деловое);  речевая деятельность (слушание речи взрослого и сверстников, активная диалогическая и монологическая речь);  познавательно-исследовательская деятельность и экспериментирование; изобразительная деятельность (рисование, лепка, аппликация) и конструирование из разных материалов по образцу, условию и замыслу ребенка;  двигательная деятельность (основные виды движений, общеразвивающие и спортивные упражнения, подвижные и элементы спортивных игр и другие);  элементарная трудовая деятельность (самообслуживание, хозяйственно-бытовой труд, труд в природе, ручной труд);  музыкальная деятельность (слушание и понимание музыкальных произведений, пение, музыкально-ритмические движения, игра на детских музыкальных инструментах).</p>	

**Формы работы по образовательным областям**

Направления развития и образования детей (далее - образовательные области):	Формы работы	
	Младший дошкольный возраст	Старший дошкольный возраст
Социально-коммуникативное	<p>Игровое упражнение                      Индивидуальная игра                      Совместная с воспитателем игра                      Совместная со сверстниками игра (парная, в малой группе)                      Игра                      Чтение                      Беседа                      Наблюдение                      Рассматривание                      Чтение                      Педагогическая ситуация                      Праздник                      Экскурсия                      Ситуация морального выбора                      Поручение                      Дежурство.</p>	<p>Индивидуальная игра.                      Совместная с воспитателем игра.                      Совместная со сверстниками игра                      Игра                      Чтение                      Беседа                      Наблюдение                      Педагогическая ситуация.                      Экскурсия                      Ситуация морального выбора.                      Проектная деятельность                      Интегративная деятельность                      Праздник                      Совместные действия                      Рассматривание.                      Проектная деятельность                      Просмотр и анализ мультфильмов, видеофильмов, телепередач.                      Экспериментирование                      Поручение и задание                      Дежурство.                      Совместная деятельность взрослого и детей тематического характера                      Проектная деятельность</p>
Познавательное развитие	<p>Рассматривание                      Наблюдение                      Игра-экспериментирование.                      Исследовательская деятельность                      Конструирование.                      Развивающая игра                      Экскурсия                      Ситуативный разговор                      Рассказ                      Интегративная деятельность                      Беседа                      Проблемная ситуация</p>	<p>Создание коллекций                      Проектная деятельность                      Исследовательская деятельность.                      Конструирование                      Экспериментирование                      Развивающая игра                      Наблюдение                      Проблемная ситуация                      Рассказ                      Беседа                      Интегративная деятельность                      Экскурсии                      Коллекционирование                      Моделирование                      Реализация проекта                      Игры с правилами</p>

<p>Речевое развитие</p>	<p>Рассматривание Игровая ситуация Дидактическая игра Ситуация общения. Беседа (в том числе в процессе наблюдения за объектами природы, трудом взрослых). Интегративная деятельность Хороводная игра с пением Игра-драматизация Чтение Обсуждение Рассказ Игра</p>	<p>Чтение. Беседа Рассматривание Решение проблемных ситуаций. Разговор с детьми Игра Проектная деятельность Создание коллекций Интегративная деятельность Обсуждение. Рассказ. Инсценирование Ситуативный разговор с детьми Сочинение загадок Проблемная ситуация Использование различных видов театра</p>
<p>Художественное – эстетическое развитие</p>	<p>Рассматривание эстетически привлекательных предметов Игра Организация выставок Изготовление украшений Слушание соответствующей возрасту народной, классической, детской музыки Экспериментирование со Звуками Музыкально-дидактическая игра Разучивание музыкальных игр и танцев Совместное пение.</p>	<p>Изготовление украшений для группового помещения к праздникам, предметов для игры, сувениров, предметов для познавательно-исследовательской деятельности. Создание макетов, коллекций и их оформление Рассматривание эстетически привлекательных предметов Игра Организация выставок Слушание соответствующей возрасту народной, классической, детской музыки Музыкально- дидактическая игра Беседа интегративного характера, элементарного музыковедческого содержания) Интегративная деятельность Совместное и индивидуальное музыкальное исполнение Музыкальное упражнение. Попевка. Распевка Двигательный, пластический танцевальный этюд Танец Творческое задание Концерт- импровизация Музыкальная сюжетная игра</p>
<p>Физическое развитие</p>	<p>Игровая беседа с элементами движений Игра Утренняя гимнастика</p>	<p>Физкультурное занятие Утренняя гимнастика Игра Беседа</p>

	Интегративная деятельность Упражнения Экспериментирование Ситуативный разговор Беседа Рассказ Чтение Проблемная ситуация	Рассказ Чтение Рассматривание. Интегративная деятельность Контрольно-диагностическая деятельность Спортивные и физкультурные досуги Спортивные состязания Совместная деятельность взрослого и детей тематического характера Проектная деятельность Проблемная ситуация
--	---	---

*Конкретное содержание указанных образовательных областей зависит от возрастных и индивидуальных особенностей детей, определяется целями и задачами программы и реализуется в различных видах деятельности (общении, игре, познавательно-исследовательской деятельности, как сквозных механизмах развития ребенка)*

<b>Методы работы</b>	
<b>метод</b>	<b>содержание</b>
Организации опыта поведения и деятельности	Приучение к положительным формам общественного поведения, упражнение, воспитывающие ситуации, игровые методы
Осознания детьми опыта поведения и деятельности	Рассказ на моральные темы, разъяснение норм и правил поведения, чтение художественной литературы, этические беседы, обсуждение поступков и жизненных ситуаций, личный пример
Мотивации опыта поведения и деятельности	Поощрение, методы развития эмоций, игры, соревнования, проектные методы
<i>Методы, в основу которых положен характер познавательной деятельности детей</i>	
Информационно-рецептивный метод	Предъявляется информация, организуются действия ребенка с объектом изучения (распознающее наблюдение, рассматривание картин, демонстрация кино- и диафильмов, просмотр компьютерных презентаций, рассказы педагога или детей, чтение
Репродуктивный метод	Предполагает создание условий для воспроизведения представлений и способов деятельности, руководство их выполнением (упражнения на основе образца педагога,

	беседа, составление рассказов с опорой на предметную или предметно-схематическую модель);
Метод проблемного изложения	Представляет собой постановку проблемы и раскрытие пути ее решения в процессе организации опытов, наблюдений
Эвристический метод (Частично-поисковый)	Проблемная задача делится на части - проблемы, в решении которых принимают участие дети (применение представлений в новых условиях);
Исследовательский метод	Включает составление и предъявление проблемных ситуаций, ситуаций для экспериментирования и опытов (творческие задания, опыты, экспериментирование). Для решения задач воспитания и обучения широко применяется метод проектов. Он способствует развитию у детей исследовательской активности, познавательных интересов, коммуникативных и творческих способностей, навыков сотрудничества и другое. Выполняя совместные проекты, дети получают представления о своих возможностях, умениях, потребностях

*Воспитательно-образовательный процесс может быть условно подразделен:*

образовательную деятельность, осуществляемую в процессе организации различных видов детской деятельности (игровой, коммуникативной, трудовой, познавательно-исследовательской, продуктивной, музыкально-художественной, чтения);

образовательную деятельность, осуществляемую в ходе режимных моментов;

самостоятельную деятельность детей;

взаимодействие с семьями детей по реализации основной общеобразовательной программы дошкольного образования.

Построение образовательного процесса основывается на адекватных возрасту формах работы с детьми. Выбор форм работы осуществляется педагогом самостоятельно и зависит от контингента воспитанников, оснащенности дошкольного учреждения, культурных и региональных особенностей, специфики дошкольного учреждения, от опыта и творческого подхода педагога.

В работе с детьми младшего дошкольного возраста для организации образовательной деятельности выделяется время, при проведении которой используются преимущественно комплексные, игровые, сюжетные формы образовательной деятельности. Обучение происходит опосредованно, в процессе увлекательной для малышей деятельности.

В старшем дошкольном возрасте выделяется время для образовательной деятельности учебно-тренирующего характера.

*В практике используются разнообразные формы работы с детьми:*

<b>Организованная образовательная деятельность</b>	<i>игры:</i> дидактические, дидактические с элементами движения, сюжетно-ролевые, подвижные, психологические, музыкальные, хороводные, театрализованные, игры-драматизации, игры на прогулке, подвижные игры имитационного характера.
	<i>просмотр и обсуждение</i> мультфильмов, видеофильмов, телепередач;
	<i>чтение и обсуждение</i> программных произведений разных жанров, чтение, рассматривание и обсуждение познавательных и художественных книг, детских иллюстрированных энциклопедий;
	<i>создание ситуаций</i> педагогических, морального выбора; беседы социально-нравственного содержания, специальные рассказы воспитателя детям об интересных фактах и событиях, о выходе из трудных житейских ситуаций, ситуативные разговоры с детьми;
	<i>наблюдения</i> за трудом взрослых, за природой, на прогулке; сезонные наблюдения
	<i>изготовление</i> предметов для игр, познавательно-исследовательской деятельности; создание макетов, коллекций и их оформление, изготовление украшений для группового помещения к праздникам, сувениров; украшение предметов для личного пользования
	<i>проектная деятельность</i> , познавательно-исследовательская деятельность, экспериментирование, конструирование;
	<i>оформление выставок</i> работ народных мастеров, произведений декоративно-прикладного искусства, книг с иллюстрациями, репродукций произведений живописи и пр.; тематических выставок (по временам года, настроению и др.), выставок детского творчества, уголков природы
	<i>викторины</i> , сочинение загадок
	<i>инсценирование и драматизация</i> отрывков из сказок, разучивание стихотворений, развитие артистических способностей в подвижных играх имитационного характера
	<i>рассматривание и обсуждение</i> предметных и сюжетных картинок, иллюстраций к знакомым сказкам и потешкам, игрушек, эстетически привлекательных предметов (деревьев, цветов, предметов быта и пр.), произведений искусства (народного, декоративно-прикладного, изобразительного, книжной графики и пр.), обсуждение средств выразительности
	<i>продуктивная деятельность</i> (рисование, лепка, аппликация, художественный труд) по замыслу, на темы народных потешек, по мотивам знакомых стихов и сказок, под музыку, на тему прочитанного или просмотренного произведения; рисование иллюстраций к художественным произведениям; рисование, лепка сказочных животных; творческие задания, рисование иллюстраций к прослушанным музыкальным произведениям
	<i>слушание и обсуждение</i> народной, классической, детской музыки, дидактические игры, связанные с восприятием музыки
	<i>подыгрывание</i> на музыкальных инструментах, оркестр детских музыкальных инструментов
	<i>пение</i> , совместное пение, упражнения на развитие голосового аппарата, артикуляции, певческого голоса, беседы по содержанию песни (ответы на вопросы), драматизация песен
<i>танцы</i> , показ взрослым танцевальных и плясовых музыкально-ритмических движений, показ ребенком плясовых движений, совместные действия детей, совместное составление плясок под народные мелодии, хороводы;	
<i>физкультурные занятия</i> игровые, сюжетные, тематические (с одним видом физических упражнений), комплексные (с элементами развития речи, математики, конструирования), контрольно-диагностические, учебно-	

	тренирующего характера, физкультминутки; игры и упражнения под тексты стихотворений, потешек, народных песенок, авторских стихотворений, считалок; сюжетные физкультурные занятия на темы прочитанных сказок, потешек; ритмическая гимнастика, игры и упражнения под музыку, игровые беседы с элементами движений
<b>Образовательная деятельность при проведении режимных моментов</b>	<i>социально личностное развитие:</i> ситуативные беседы при проведении режимных моментов, подчеркивание их пользы; развитие трудовых навыков через поручения и задания, дежурства, навыки самообслуживания; помощь взрослым; участие детей в расстановке и уборке инвентаря и оборудования для занятий, в построении конструкций для подвижных игр и упражнений (из мягких блоков, спортивного оборудования); формирование навыков безопасного поведения при проведении режимных моментов
	<i>познавательное, речевое развитие:</i> создание речевой развивающей среды; свободные диалоги с детьми в играх, наблюдениях, при восприятии картин, иллюстраций, мультфильмов; ситуативные разговоры с детьми; называние трудовых действий и гигиенических процедур, поощрение речевой активности детей; обсуждения (пользы закаливания, занятий физической культурой, гигиенических процедур)
	<i>художественно - эстетическое развитие:</i> использование музыки в повседневной жизни детей, в игре, в досуговой деятельности, на прогулке, в изобразительной деятельности, при проведении утренней гимнастики, привлечение внимания детей к разнообразным звукам в окружающем мире, к оформлению помещения, привлекательности оборудования, красоте и чистоте окружающих помещений, предметов, игрушек.
	<i>физическое развитие:</i> комплексы закаливающих процедур (оздоровительные прогулки, мытье рук прохладной водой перед каждым приемом пищи, полоскание рта и горла после еды, воздушные ванны, ходьба босиком по ребристым дорожкам до и после сна, контрастные ножные ванны), утренняя гимнастика, упражнения и подвижные игры во второй половине дня
<b>Самостоятельная деятельность детей</b>	<i>социально- личностное развитие:</i> индивидуальные игры, совместные игры, все виды самостоятельной деятельности, предполагающие общение со сверстниками
	<i>познавательное, речевое развитие:</i> самостоятельное чтение детьми коротких стихотворений, самостоятельные игры по мотивам художественных произведений, самостоятельная работа в уголке книги, в уголке театра, сюжетно-ролевые игры, рассматривание книг и картинок; самостоятельное раскрашивание «умных раскрасок», развивающие настольно-печатные игры, игры на прогулке, автодидактические игры (развивающие пазлы, рамки-вкладыши, парные картинки)
	<i>художественно- эстетическое развитие:</i> предоставление детям возможности самостоятельно рисовать, лепить, конструировать (преимущественно во второй половине дня), рассматривать репродукции картин, иллюстрации, музицировать (пение, танцы), играть на детских музыкальных инструментах (бубен, барабан, колокольчик и пр.), слушать музыку.
	<i>физическое развитие:</i> самостоятельные подвижные игры, игры на свежем воздухе, спортивные игры и занятия (катание на санках, лыжах, велосипеде и пр.)
<b>Взаимодействие с семьями детей</b>	<i>знакомство с семьей:</i> встречи-знакомства, посещение семей, анкетирование семей
	<i>информирование родителей о ходе образовательного процесса:</i> дни открытых дверей, индивидуальные и групповые консультации, родительские



	собрания, оформление информационных стендов, организация выставок детского творчества, приглашение родителей на детские концерты и праздники, создание памяток, интернет-журналов, переписка по электронной почте
	<i>образование родителей:</i> организация «материнской/отцовской школы», «школы для родителей» (лекции, семинары, семинары-практикумы), проведение мастер-классов, тренингов, создание библиотеки (медиаотеки)
	<i>совместная деятельность:</i> привлечение родителей к организации вечеров музыки и поэзии, гостиных, конкурсов, концертов семейного воскресного абонемента, маршрутов выходного дня (в театр, музей, библиотеку и пр.), семейных объединений (клуб, студия, секция), семейных праздников, прогулок, экскурсий, семейного театра, к участию в детской исследовательской и проектной деятельности

## 2.4. Особенности образовательной деятельности разных видов и культурных практик

### *Образовательная деятельность в ДОО включает:*

образовательную деятельность, осуществляемую в процессе организации различных видов детской деятельности (предметной, игровой, коммуникативной, трудовой, познавательно-исследовательской, продуктивной, музыкально-художественной, двигательной);

образовательную деятельность, осуществляемую в ходе режимных процессов;

самостоятельную деятельность детей;

взаимодействие с семьями детей по реализации образовательной программы ДО.

Образовательная деятельность организуется как совместная деятельность детей, педагога и детей, самостоятельная детей. В зависимости от решаемых образовательных задач, желаний детей, их образовательных потребностей, педагог может выбрать один или несколько вариантов совместной деятельности:

совместная деятельность педагога с ребенком, где, взаимодействуя с ребенком, он выполняет функции педагога: обучает ребенка чему-то новому;

совместная деятельность ребенка с педагогом, при которой ребенок и педагог - равноправные партнеры. Основой такого взаимодействия должен стать принцип: «... помоги мне сделать это самому!»;

совместная деятельность группы детей под руководством педагога, который на правах участника деятельности на всех этапах ее выполнения (от планирования до завершения) направляет совместную деятельность группы детей;

### *Особенности общей организации образовательного пространства*

Важнейшим условием реализации ФОП ДО является создание развивающей и эмоционально комфортной для ребенка образовательной среды. Пребывание в детском саду должно доставлять ребенку радость, а образовательные ситуации должны быть увлекательными.

## **Образовательные ориентиры**

обеспечение эмоционального благополучия детей; создание условий для формирования; доброжелательного и внимательного отношения детей к другим людям; развитие детской самостоятельности (инициативности, автономии и ответственности) развитие детских способностей, формирующихся в разных видах деятельности

Видами самостоятельной деятельности являются культурные практики, которые ориентированы на проявление творчества.

Культурные практики реализуются через подгрупповой способ.

Проектирование культурных практик в образовательной деятельности идет по двум направлениям:

- культурные практики на основе инициатив самих детей;
- культурные практики, инициируемые, организуемые и направляемые взрослыми.

Рекомендации педагогам для реализации образовательной деятельности разных видов и культурных практик определены Федеральной образовательной программой дошкольного образования, утвержденной приказом Министерства просвещения Российской Федерации от 25 ноября 2022 г. N 1028.

Образовательная деятельность в ДОУ организуется как совместная деятельность педагога и детей, самостоятельная деятельность детей. В зависимости от решаемых образовательных задач, желаний детей, их образовательных потребностей, педагог выбирает один или несколько вариантов совместной деятельности.

### **Варианты совместной деятельности:**

Совместная деятельность педагога с ребенком	Педагог взаимодействуя с ребенком, обучает ребенка чему-то новому
Совместная деятельность ребенка с педагогом	Ребенок и педагог - равноправные партнеры
Совместная деятельность группы детей под руководством педагога	Педагог на правах участника деятельности на всех этапах ее выполнения (от планирования до завершения) направляет совместную деятельность группы детей;
Совместная деятельность детей со сверстниками без участия педагога, но по его заданию	Педагог в этой ситуации не является участником деятельности, но выступает в роли ее организатора, ставящего задачу группе детей, тем самым, актуализируя лидерские ресурсы самих детей;
Самостоятельная, спонтанно возникающая, совместная деятельность детей без всякого участия педагога	Это могут быть самостоятельные игры детей (сюжетно-ролевые, режиссерские, театрализованные, игры с правилами, музыкальные и другое), самостоятельная изобразительная деятельность по выбору детей, самостоятельная познавательно-исследовательская деятельность (опыты, эксперименты и другое).

**Культурные практики иницируемые, организуемые и направляемые взрослыми**

Вид деятельности	Форма	Направление
<i>Совместная игра</i>	сюжетно-ролевая режиссерская игра-драматизация строительно-конструктивные игры	Направлена на обогащение содержания творческих игр, освоение детьми игровых умений, необходимых для организации самостоятельной игры
<i>Ситуации общения и накопления положительного социально-эмоционального опыта</i>	решение проблемы оказание помощи задушевный разговор проявление заботы обсуждение ситуации	Направлена на обогащение представления детей об опыте разрешения тех или иных проблем, на приобретение опыта проявления заботливого, участливого отношения к людям
<i>«Творческая мастерская»</i>	тематическая презентация изостудия «Радуга» Книжкины самоделки «Художественная галерея» «В гостях у народных умельцев» «Юные дизайнеры»	Направлена на создание условий для использования детьми своих знания и умения
«Литературная гостиная»	•Театрализованные представления Моделирование	Направлена на восприятие детьми литературных и музыкальных произведений
Интеллектуальная тренировка	элементы технологии ТРИЗ, технология моделирования технология проектного обучения - «метод проектов» технология Дьенеша технология Кюизенера технология Эйлера	Направлен на становление системы сенсорных эталонов (цвета, формы, пространственных отношений и др., способов интеллектуальной деятельности (умение сравнивать, классифицировать, составлять сериационные ряды, систематизировать по какому-либо признаку и пр.)
Досуговый центр - «Играй город»	«В гостях у сказки» Именины «Осенины», «Зимнины», «Веснины», «Летнины» Кружок «Умелые ручки»	Направлен на развитие эмоционального общения детей между сверстниками

Игра занимает центральное место в жизни ребенка, являясь преобладающим видом его самостоятельной деятельности. Игра в педагогическом процессе выполняет различные функции: обучающую, познавательную, развивающую, воспитательную, социокультурную, коммуникативную, эмоциогенную, развлекательную, диагностическую, психотерапевтическую и др. Учитывая потенциал игры для разностороннего развития ребенка и становления его личности, педагог максимально использует все варианты ее применения

## Образовательная деятельность в режимных процессах

Образовательная деятельность, осуществляемая в утренний отрезок времени, включает:

игровые ситуации	индивидуальные игры и игры небольшими подгруппами (сюжетно-ролевые, режиссерские, дидактические, подвижные, музыкальные и другие)
беседы с детьми по их интересам	развивающее общение педагога с детьми (в том числе в форме утреннего и вечернего круга), рассматривание картин, иллюстраций
практические, проблемные ситуации	упражнения (по освоению культурно-гигиенических навыков и культуры здоровья, правил и норм поведения и другие)
наблюдения	за объектами и явлениями природы, трудом взрослых;
трудовые поручения и дежурства	(сервировка стола к приему пищи, уход за комнатными растениями и другое)
индивидуальная работа	В соответствии с задачами разных образовательных областей
продуктивная деятельность	конструирование, лепка и другое
оздоровительные и закаливающие процедуры	здоровьесберегающие мероприятия, двигательную деятельность (подвижные игры, гимнастика и другое)

Занятие рассматривается как дело, занимательное и интересное детям, развивающее их; как деятельность, направленная на освоение детьми одной или нескольких образовательных областей, или их интеграцию с использованием разнообразных форм и методов работы, выбор которых осуществляется педагогам самостоятельно.

Занятие является формой организации обучения наряду:	с экскурсиями, дидактическими играми, играми-путешествиями и другими
Занятие может проводиться в виде:	образовательных ситуаций, тематических событий; проектной деятельности; проблемно-обучающих ситуаций, интегрирующих содержание образовательных областей; творческих и исследовательских проектов и так далее
В рамках отведенного времени педагог может организовывать образовательную деятельность с учетом:	интересов детей, желаний детей, образовательных потребностей детей
Включение детей дошкольного возраста в процесс:	сотворчества, содействия, сопереживания

Введение термина "занятие" не означает регламентацию процесса. Термин фиксирует форму организации образовательной деятельности. Содержание и педагогически обоснованную методику проведения занятий педагог может выбирать самостоятельно, (п.24.14 ФОП ДО)

*Образовательная деятельность, осуществляемая во время прогулки, включает:*

наблюдения	за объектами и явлениями природы, направленные на установление разнообразных связей и зависимостей в природе, воспитание отношения к ней
подвижные игры и спортивные упражнения	направленные на оптимизацию режима двигательной активности и укрепление здоровья детей
экспериментирование	с объектами неживой природы;
сюжетно-ролевые и конструктивные игры	с песком, со снегом, с природным материалом
элементарную трудовую деятельность	детей на участке ДОО
свободное общение педагога с детьми	свободное общение педагога с детьми
проведение спортивных праздников	при необходимости

*Образовательная деятельность, осуществляемая во вторую половину дня, включает:*

элементарную трудовую деятельность детей	уборка групповой комнаты; ремонт книг, настольно-печатных игр; стирка кукольного белья; изготовление игрушек-самоделок для игр малышей
проведение зрелищных мероприятий, развлечений, праздников	кукольный, настольный, теневой театры, игры-драматизации; концерты; спортивные, музыкальные и литературные досуги и другое);
игровые ситуации	индивидуальные игры и игры небольшими подгруппами (сюжетно-ролевые, режиссерские, дидактические, подвижные, музыкальные и другие)
опыты и эксперименты	практико-ориентированные проекты, коллекционирование и другое
чтение художественной литературы	прослушивание аудиозаписей лучших образцов чтения, рассматривание иллюстраций, просмотр мультфильмов и так далее;
слушание и исполнение музыкальных произведений	музыкально-ритмические движения, музыкальные игры и импровизации
организация и (или) посещение выставок детского творчества	изобразительного искусства, мастерских; просмотр репродукций картин классиков и современных художников и другого
индивидуальную работу	по всем видам деятельности и образовательным областям;
работу с родителями	законными представителями

Для организации самостоятельной деятельности детей создаются различные центры активности: игровой, литературный, спортивный, творчества, познания и др. Самостоятельная деятельность предполагает самостоятельный выбор ребенком ее содержания, времени, партнеров. Педагог может направлять и поддерживать свободную самостоятельную деятельность детей (создавать проблемно-игровые ситуации, ситуации общения, поддерживать познавательные интересы детей, изменять предметно- развивающую среду и другое. К культурным практикам относят: игровую, продуктивную, познавательно-исследовательскую, коммуникативную, чтение художественной литературы.

Тематику культурных практик педагогу помогают определить детские вопросы, проявленный интерес к явлениям окружающей действительности или предметам, значимые события, неожиданные явления, художественная литература и другое.

(п. 24.21 ФОП ДО)

### **2.5. Часть, формируемая участниками образовательных отношений.**

*Цифровизация образования как элемент общего образовательного пространства.* Отбор цифрового образовательного контента производится в соответствии задачам развития. Дозированное использование современных технологий в совместной деятельности детей приводит к позитивным результатам, поскольку позволяет моделировать ситуации, недоступные детям непосредственно. Система дошкольного образования в образовательной организации нацелена то, чтобы у ребенка развивалась *функциональная грамотность*.

*Функциональная грамотность*, как средство раскрытия учебных навыков и возможностей знакома детям уже в 6-7 лет. Именно в этом возрасте создается базовая основа чтения, письма, математики и это является той почвой, которая впоследствии помогает будущему школьнику приобретать знания и учиться для себя, быть самостоятельным, уметь жить среди людей.

Задача педагога помочь детям с легкостью воспринимать окружающий их мир, научить адаптироваться в любых ситуациях, быть инициативным, способным творчески мыслить, находить нестандартные решения и идти к поставленной цели.

На начальном этапе обучения главное – развивать умение каждого ребенка мыслить с помощью таких логических приемов, как анализ, синтез, сравнение, обобщение, классификация.

Каждая образовательная область участвует в развитии всех видов функциональной грамотности.

### **2.6. Способы и направления поддержки детской инициативы**

***Условия, необходимые для создания социальной ситуации развития детей, соответствующей специфике дошкольного возраста, предполагают:***

1) обеспечение эмоционального благополучия через:

-непосредственное общение с каждым ребенком;

-уважительное отношение к каждому ребенку, к его чувствам и потребностям;

2) поддержку индивидуальности и инициативы детей через:

-создание условий для свободного выбора детьми деятельности, участников совместной деятельности;

-создание условий для принятия детьми решений, выражения своих чувств и мыслей;  
-недирективную помощь детям, поддержку детской инициативы и самостоятельности в разных видах деятельности (игровой, исследовательской, проектной, познавательной и т.д.);  
158

3) установление правил взаимодействия в разных ситуациях:

-создание условий для позитивных, доброжелательных отношений между детьми, в том числе принадлежащими к разным национально-культурным, религиозным общностям и социальным слоям, а также имеющими различные (в том числе ограниченные) возможности здоровья;  
-развитие коммуникативных способностей детей, позволяющих разрешать конфликтные ситуации со сверстниками;  
-развитие умения детей работать в группе сверстников;

4) построение вариативного развивающего образования, ориентированного на уровень развития, проявляющийся у ребенка в совместной деятельности со взрослым и более опытными сверстниками, но не актуализирующийся в его индивидуальной деятельности (далее - зона ближайшего развития каждого ребенка), через:

-создание условий для овладения культурными средствами деятельности;  
-организацию видов деятельности, способствующих развитию мышления, речи, общения, воображения и детского творчества, личностного, физического и художественно-эстетического развития детей;  
-поддержку спонтанной игры детей, ее обогащение, обеспечение игрового времени и пространства;  
-оценку индивидуального развития детей;

5) взаимодействие с родителями (законными представителями) по вопросам образования ребенка, непосредственного вовлечения их в образовательную деятельность, в том числе посредством создания образовательных проектов совместно с семьей на основе выявления потребностей и поддержки образовательных инициатив семьи.

Для поддержки детской инициативы педагог поощряет свободную самостоятельную деятельность детей, основанную на детских интересах и предпочтениях. Появление возможности у ребенка исследовать, играть, лепить, рисовать, сочинять, петь, танцевать, конструировать, ориентируясь на собственные интересы, позволяет обеспечить такие важные составляющие эмоционального благополучия ребенка ДОО как уверенность в себе, чувство защищенности, комфорта, положительного самоощущения.

Наиболее благоприятными отрезками времени для организации свободной самостоятельной деятельности детей является утро, когда ребенок приходит в ДОО и вторая половина дня

### ***Самостоятельная инициативная деятельность***

Любая деятельность ребенка в ДОО протекает в форме самостоятельной инициативной деятельности:

- самостоятельная исследовательская деятельность и экспериментирование;
- свободные сюжетно-ролевые, театрализованные, режиссерские игры;
- игры - импровизации и музыкальные игры;
- речевые и словесные игры, игры с буквами, слогами, звуками;
- логические игры, развивающие игры математического содержания;
- самостоятельная деятельность в книжном уголке
- самостоятельная изобразительная деятельность, конструирование;
- музыкальные игры и импровизации

*Для поддержки детской инициативы и самостоятельности педагог учитывает следующие требования:*

- уделять внимание развитию детского интереса к окружающему миру, поощрять желание ребенка получать новые знания и умения, осуществлять деятельностные пробы в соответствии со своими интересами, задавать познавательные вопросы;
- организовывать ситуации, способствующие активизации личного опыта ребенка в деятельности, побуждающие детей к применению знаний, умений при выборе способов деятельности;
- расширять и усложнять в соответствии с возможностями и особенностями развития детей область задач, которые ребенок способен и желает решить самостоятельно, уделять внимание таким задачам, которые способствуют активизации у ребенка творчества, сообразительности, поиска новых подходов;
- поощрять проявление детской инициативы в течение всего дня пребывания ребенка в ДОО, используя приемы поддержки, одобрения, похвалы;
- создавать условия для развития произвольности в деятельности, использовать игры и упражнения, направленные на тренировку волевых усилий, поддержку готовности и желания ребенка преодолевать трудности, доводить деятельность до результата;
- поощрять и поддерживать желание детей получить результат деятельности, обращать внимание на важность стремления к качественному результату, подсказывать ребенку, проявляющему небрежность и равнодушие к результату, как можно довести дело до конца, какие приемы можно использовать, чтобы проверить качество своего результата;
- внимательно наблюдать за процессом самостоятельной деятельности детей, в случае необходимости оказывать детям помощь, но стремиться к ее дозированию. Если ребенок испытывает сложности при решении уже знакомой ему задачи, когда изменилась обстановка или иные условия деятельности, то целесообразно и достаточно использовать приемы наводящих вопросов, активизировать собственную активность и смекалку ребенка, намекнуть, посоветовать вспомнить, как он действовал в аналогичном случае;
- поддерживать у детей чувство гордости и радости от успешных самостоятельных действий, подчеркивать рост возможностей и достижений каждого ребенка, побуждать к проявлению инициативы и творчества через использование приемов похвалы, одобрения, восхищения.

### ***Младшая группа***

В младшем дошкольном возрасте начинает активно проявляться потребность в познавательном общении со взрослыми, о чем свидетельствуют многочисленные вопросы, которые задают дети. Педагог поощряет познавательную активность каждого ребенка, развивает стремление к наблюдению, сравнению, обследованию свойств и качеств предметов. Следует проявлять внимание к вопросам детей, побуждать и поощрять их познавательную активность, создавая ситуации самостоятельного поиска решения возникающих проблем. Пребывание ребенка в ДОО организуется так, чтобы он получил возможность участвовать в разнообразных делах: в играх, двигательных упражнениях, в действиях по обследованию свойств и качеств предметов и их использованию, в рисовании, лепке, речевом общении, в творчестве (имитации, подражании образам животных, танцевальные импровизации и т. п.).



### ***Средняя группа***

Ребенок пятого года жизни отличается высокой активностью. Это создает новые возможности для развития самостоятельности во всех сферах его жизни. Развитию самостоятельности в познании способствует освоение детьми системы разнообразных исследовательских действий, приемов простейшего анализа, сравнения, умения наблюдать. Педагог намеренно насыщает жизнь детей проблемными практическими и познавательными ситуациями, в которых детям необходимо самостоятельно применить освоенные приемы. Доброжелательное, заинтересованное отношение педагога к детским вопросам и проблемам, готовность на равных обсуждать их помогает поддержать и направить детскую познавательную активность в нужное русло, а также укрепляет доверие ребенка к взрослому. Во время занятий и в свободной детской деятельности педагог создает различные ситуации, побуждающие детей проявить инициативу, активность, совместно найти правильное решение проблемы. По мере того, как дети учатся решать возникающие перед ними задачи, у них развивается самостоятельность и уверенность в себе. Педагог создает ситуации, в которых дети приобретают опыт дружеского общения, внимания к окружающим. Это ситуации взаимной поддержки, проявления внимания к старшим, заботы о животных, бережного отношения к вещам и игрушкам. Воспитатель пробуждает эмоциональную отзывчивость детей, направляет ее на сочувствие сверстникам, элементарную взаимопомощь.

Важно, чтобы у ребенка всегда была возможность выбора игры, а для этого набор игр должен быть достаточно разнообразным и постоянно меняющимся (смена части игр - примерно раз в два месяца). Около 15% игр должны быть предназначены для детей старшей возрастной группы, чтобы дать возможность ребятам, опережающим в развитии сверстников, не останавливаться, а продвигаться дальше.

### ***Старшая и подготовительная группы***

Опираясь на характерную для детей старшего дошкольного возраста потребность в самоутверждении и признании со стороны взрослых, педагог обеспечивает условия для развития детской самостоятельности, инициативы и творчества. Он создает ситуации, побуждающие детей активно применять свои знания и умения, ставит перед ними все более сложные задачи, развивает волю, поддерживает желание преодолевать трудности, доводить начатое дело до конца, нацеливает на поиск новых, творческих решений возникших затруднений.

Педагог ориентируется в своей деятельности по поддержке детской инициативы на следующие правила:

Не нужно при первых же затруднениях спешить на помощь ребенку, полезнее побуждать его к самостоятельному решению; если же без помощи не обойтись, вначале эта помощь должна быть минимальной: лучше дать совет, задать наводящие вопросы, активизировать имеющийся у ребенка прошлый опыт.

Всегда необходимо предоставлять детям возможность самостоятельного решения поставленных задач, нацеливать их на поиск нескольких вариантов решения одной задачи, поддерживать детскую инициативу и творчество, показывать детям рост их достижений, вызывать у них чувство радости и гордости от успешных самостоятельных, инициативных действий.

Проявление кризиса семи лет в поведении ребенка должно стать для педагога сигналом к перемене стиля общения с ребенком. Необходимо относиться к нему с большим вниманием, уважением, доверием, активно поддерживать стремление к самостоятельности. Дети седьмого года жизни очень чувствительны к оценкам взрослых. Необходимо поддерживать у них ощущение своего взросления, вселять уверенность в своих силах.

161

Развитию самостоятельности способствует освоение детьми универсальных умений: поставить цель (или принять ее от педагога), обдумать путь к ее достижению, осуществить свой замысел, оценить полученный результат с позиции цели. Задача развития данных умений ставится педагогом в разных видах деятельности. При этом он использует средства, помогающие детям планомерно и самостоятельно осуществлять свой замысел: опорные схемы, наглядные модели, пооперационные карты.

Развитию самостоятельности у детей способствует создание творческих ситуаций в игровой, театральной, художественно-изобразительной деятельности, в ручном труде, словесном творчестве. В увлекательной творческой деятельности перед ребенком возникает проблема самостоятельного определения замысла, способов и формы его воплощения.

В группе должны появляться предметы, побуждающие детей к проявлению интеллектуальной активности. Это могут быть новые игры и материалы, таинственные письма-схемы, детали каких-то устройств, сломанные игрушки, нуждающиеся в починке, зашифрованные записки, посылки и пр. Разгадывая загадки, заключенные в таких предметах, дети учатся рассуждать, анализировать, отстаивать свою точку зрения, строить предположения, испытывают радость открытия и познания. Особо подчеркивает педагог роль книги как источника новых знаний. Он показывает детям, как из книги можно получить ответы на самые интересные сложные вопросы.

## **2.7. Особенности взаимодействия с родителями воспитанников в процессе реализации программы**

Важнейшим условием обеспечения целостного развития личности ребенка является развитие конструктивного взаимодействия с семьей.

Семья является институтом первичной социализации и образования, который оказывает большое влияние на развитие ребенка в младенческом, раннем и дошкольном возрасте. Поэтому реализуя образовательные программы дошкольного образования, необходимо учитывать в своей работе такие факторы, как условия жизни в семье, состав семьи, ее ценности и традиции, а также уважать и признавать способности и достижения родителей(законных представителей) в деле воспитания и развития их детей.

Тесное сотрудничество с семьей делает успешной работу ДООУ. Только в диалоге обе стороны могут узнать, как ребенок ведет себя в другой жизненной среде. Обмен информацией о ребенке является основой для воспитательного партнерства между родителями(законными представителями) и воспитателями, то есть для открытого, доверительного и интенсивного сотрудничества обеих сторон в общем деле образования и воспитания детей.

Взаимодействие с семьей в духе партнерства в деле образования и воспитания детей является предпосылкой для обеспечения их полноценного развития. Педагоги поддерживают семью в деле развития ребенка и при необходимости привлекают других специалистов и службы (консультации психолога, логопеда, дефектолога) и др.

Уважение, сопереживание и искренность являются важными позициями, способствующими позитивному проведению диалога. Диалог с родителями(законными представителями) необходим

также для планирования педагогической работы. Знание педагогами семейного уклада доверенных им детей позволяет эффективнее решать образовательные задачи, передавая детям дополнительный опыт. Педагоги, в свою очередь, также должны делиться информацией с родителями(законными представителями) о своей работе и о поведении детей во время пребывания в Организации. Родители(законные представители), как правило, хотят знать о возможностях сотрудничества, способствующего адаптации ребенка к Организации, его развитию,

162

эффективному использованию предлагаемых форм образовательной работы. В этом случае ситуативное взаимодействие способно стать настоящим образовательным партнерством.

**Ведущая цель** — создание необходимых условий для формирования ответственных взаимоотношений с семьями воспитанников и развития компетентности родителей (способности разрешать разные типы социально-педагогических ситуаций, связанных с воспитанием ребенка); обеспечение права родителей на уважение и понимание, на участие в жизни детского сада.

Педагоги поддерживают семью в деле развития ребенка и при необходимости привлекают других специалистов и службы (консультации психолога, логопеда, дефектолога и др.). Таким образом, Организации занимаются профилактикой и борются с возникновением отклонений в развитии детей на ранних стадиях развития.

**Задачи:**

- информирование родителей (законных представителей) и общественности относительно целей ДО, общих для всего образовательного пространства Российской Федерации, о мерах господдержки семьям, имеющим детей дошкольного возраста, а также об образовательной программе, реализуемой в ДОО;
- просвещение родителей (законных представителей), повышение их правовой, психолого-педагогической компетентности в вопросах охраны и укрепления здоровья, развития и образования детей
- способствование развитию ответственного и осознанного родительства, как базовой основы благополучия семьи
- построение взаимодействия в форме сотрудничества и установления партнерских отношений с родителями (законными представителями) детей младенческого, раннего и дошкольного возраста для решения образовательных задач;
- вовлечение родителей (законных представителей) в образовательный процесс
- приобщение родителей (законных представителей) к участию в жизни ДОО;
- изучение и пропаганда лучшего семейного опыта.

В современных условиях дошкольное образовательное учреждение является единственным общественным институтом, регулярно и неформально взаимодействующим с семьей, то есть имеющим возможность оказывать на неё определенное влияние.

В основу совместной деятельности семьи и дошкольного учреждения заложены следующие принципы:

- единый подход к процессу воспитания ребёнка;
- открытость дошкольного учреждения для родителей;
- взаимное доверие во взаимоотношениях педагогов и родителей;
- уважение и доброжелательность друг к другу;
- дифференцированный подход к каждой семье;
- равно ответственность родителей и педагогов.

На сегодняшний день в ДОО осуществляется интеграция общественного и семейного воспитания дошкольников со следующими категориями родителей:

- с семьями воспитанников;
- с будущими родителями.

## **2.8. Часть, формируемая участниками образовательных отношений**

### **2.8.1. Особенности взаимодействия педагогического коллектива с семьями воспитанников**

*Основные задачи взаимодействия детского сада с семьей:*

- изучение отношения педагогов и родителей к различным вопросам воспитания, обучения, развития детей, условий организации разнообразной деятельности в детском саду и семье;
- знакомство педагогов и родителей с лучшим опытом воспитания в детском саду и семье, а также с трудностями, возникающими в семейном и общественном воспитании дошкольников;
- информирование друг друга об актуальных задачах воспитания и обучения детей и о возможностях детского сада и семьи в решении данных задач;
- создание в детском саду условий для разнообразного по содержанию и формам сотрудничества, способствующего развитию конструктивного взаимодействия педагогов и родителей с детьми;
- привлечение семей воспитанников к участию в совместных с педагогами мероприятиях, организуемых в районе (городе, области);

Разнообразные возможности для привлечения родителей (законных представителей) предоставляет проектная работа. Родители (законные представители) могут принимать участие в планировании и подготовке проектов, праздников, экскурсий и т. д., могут также самостоятельно планировать родительские мероприятия и проводить их своими силами. Поощряется обмен мнениями между родителями(законными представителями), возникновение социальных сетей и семейная самопомощь

#### ***Принципы работы с родителями:***

целенаправленность, систематичность, плановость;  
открытость детского сада для семьи (каждому родителю обеспечивается возможность знать и видеть, как живет и развивается его ребенок);  
сотрудничество педагогов и родителей в воспитании детей;  
дифференцированный подход к работе с родителями с учётом многоаспектной специфики каждой семьи;  
возрастной характер работы с родителями;  
создание активной развивающей среды, обеспечивающей единые подходы к развитию личности в семье и детском коллективе;  
диагностика общих и частных проблем в воспитании и развитии ребенка;  
доброжелательность.

Педагоги самостоятельно выбирают педагогически обоснованные методы, приемы и способы взаимодействия с семьями обучающихся, в зависимости от стоящих перед ними задач. Сочетание

традиционных и инновационных технологий сотрудничества позволит педагогам ДОО устанавливать доверительные и партнерские отношения с родителями (законными представителями), эффективно осуществлять просветительскую деятельность и достигать основные цели взаимодействия ДОО с родителями (законными представителями) детей дошкольного возраста (п. 26.11.ФОП ДО).

164

**Система взаимодействия с родителями включает:**

ознакомление родителей с результатами работы ДОО на общих родительских собраниях, анализом участия родительской общественности в жизни ДОО;

ознакомление родителей с содержанием работы ДОО, направленной на физическое, психическое и социальное развитие ребенка;

участие в составлении планов: спортивных и культурно-массовых мероприятий, работы родительского комитета

целенаправленную работу, пропагандирующую общественное дошкольное воспитание в его разных формах;

обучение конкретным приемам и методам воспитания и развития ребенка в разных видах детской деятельности на семинарах-практикумах, консультациях и открытых занятиях;

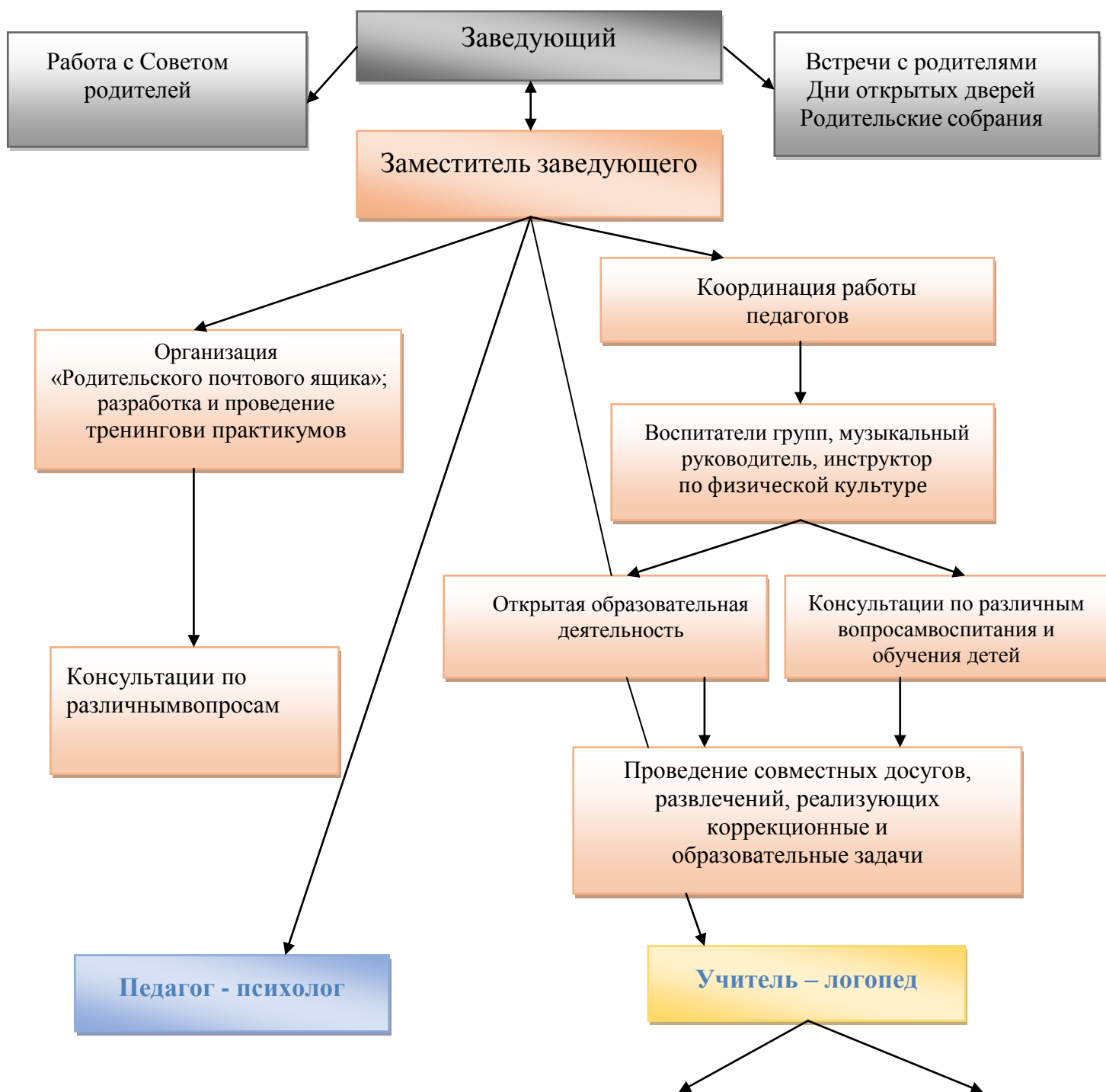
исследование социального статуса семей воспитанников

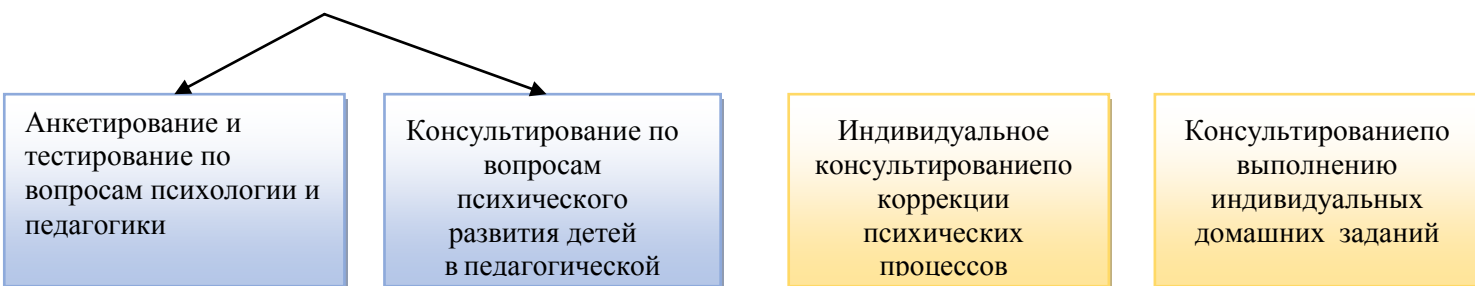
**Формы сотрудничества с семьей**

<i>Реальное участие родителей в жизни ДОО</i>	<i>Формы участия</i>	<i>Периодичность сотрудничества</i>
В проведении мониторинговых исследований	- Анкетирование - Социологический опрос	3-4 раза в год По мере необходимости
В создании условий	- участие в субботниках по благоустройству территории; - помощь в создании предметно-развивающей среды; - оказание помощи в ремонтных работах	2 раза в год Постоянно ежегодно
В управлении ДОО	- участие в работе родительского комитета, педагогических советах.	По плану
В просветительской деятельности, направленной на повышение педагогической культуры, расширение информационного поля родителей	-наглядная информация (стенды, папки-передвижки, семейные и групповые фотоальбомы), -фоторепортажи «Из жизни группы», «Копилка добрых дел», «Мы благодарим»; -памятки; -создание странички на сайте ДОО; -консультации, семинары, семинары-практикумы, конференции; - распространение опыта семейного воспитания; -родительские собрания;	1 раз в квартал  Обновление постоянно 1 раз в месяц По годовому плану  1 раз в квартал 1 раз в квартал

<p>В воспитательно-образовательном процессе ДОУ, направленном на установление сотрудничества и партнерских отношений с целью вовлечения родителей в единое образовательное пространство</p>	<ul style="list-style-type: none"> <li>- дни открытых дверей.</li> <li>- дни здоровья.</li> <li>- недели творчества</li> <li>- совместные праздники, развлечения.</li> <li>- встречи с интересными людьми</li> <li>- консультативный пункт.</li> <li>- участие в творческих выставках, смотрах-конкурсах</li> <li>- мероприятия с родителями в рамках проектной деятельности</li> </ul>	<p>2 раза в год 1 раз в квартал 2 раза в год По плану По плану 1 раз в квартал</p> <p>Постоянно по годовому плану 2-3 раза в год</p>
---	---	--

**Схема взаимодействия с семьями воспитанников**





166

### 2.10.1. Преемственность дошкольного и начального образования

**Цель:** обеспечение преемственности и непрерывности в организации образовательной, воспитательной, учебно-методической работы между дошкольным и начальным звеном образования.

**Задачи:**

Согласовать цели и задачи дошкольного и школьного начального образования.

Создать психолого-педагогические условия, обеспечивающие сохранность и укрепление здоровья, непрерывность психофизического развития дошкольника и младшего школьника.

Обеспечить условия для реализации плавного, бесстрессового перехода детей от игровой к учебной деятельности.

#### *Преемственность школы и ДОУ*

Детский сад нацелен на реализацию образовательных задач: подготовить ребёнка дошкольного возраста к обучению в школе.

Готовность к обучению в школе предполагает физиологическую зрелость и психологическую готовность, готовность к обучению в основной школе - наличие способности обучаться.

Организация работы по предшкольному обучению детей старшего дошкольного возраста осуществляется по следующим направлениям:

- организационно-методическое обеспечение;
- работа с детьми;
- работа с родителями.

**Организационно-методическое обеспечение** включает:

Совместные педагогические советы по вопросам преемственности.

Совместные заседания МО по вопросам эффективности работы воспитателей ДОУ по подготовке детей к обучению в школе.

Семинары-практикумы.

Взаимопосещения занятий. Изучение опыта использования вариативных форм, методов и приёмов работы в практике учителей и воспитателей.

Разработку и создание единой системы диагностических методик “предшкольного” образования.

**Работа с детьми** включает:

Организацию адаптационных занятий с детьми в ШБП (Школа будущего первоклассника).

Совместное проведение праздников, спортивных мероприятий.

**Система взаимодействия педагога и родителей** включает:

Совместное проведение родительских собраний.  
 Проведение дней открытых дверей.  
 Посещение уроков и адаптационных занятий родителями.  
 Открытые занятия педагогов дополнительного образования.  
 Организация экскурсий по школе.  
 Привлечение родителей к организации детских праздников, спортивных соревнований.  
 Взаимодействие ДООУ и школы в процессе подготовки детей к школьному обучению предполагает создание комплекса условий, обеспечивающих формирование готовности ребенка к школе на

167

основе единых требований. Адаптационные занятия позволяют преодолеть последствия имеющегося у ребенка негативного опыта общения с социумом и предполагают более легкую адаптацию к условиям школы.

### **Ожидаемые результаты**

Такая целенаправленная работа по подготовке детей к школе должна способствовать:  
 Созданию и совершенствованию благоприятных условий для обеспечения:  
 личностного развития ребенка;  
 укрепления психического и физического здоровья;  
 целостного восприятия картины окружающего мира;  
 формирования социально-нравственных норм и готовности к школьному обучению;  
 преодоления разноуровневой подготовки.  
 Созданию единой системы диагностических методик за достигнутым уровнем развития детей и дальнейшего прогнозирования его развития.  
 Совершенствованию форм организации учебно-воспитательного процесса и методов обучения в ДООУ и начальной школе.  
 Обеспечению более успешной адаптации детей к обучению в начальных классах, сохранению желания дошкольников учиться и развиваться  
 Для педагогов организация работы по дошкольному образованию дает возможность лучше понять детей и выстроить свою работу в соответствии с их развитием

### **План совместной работы школы и дошкольных групп по преемственности воспитательно- образовательного процесса**

№	Наименование мероприятий	Сроки	Ответственный
<b>Организационная работа</b>			
1.	Проведение экскурсий в школу: - старшая и подготовительная группы участвуют в проведении Дня знаний; - подготовительная группа знакомится с помещениями школы;	сентябрь  в течение учебного года	заведующий, зам. зав. по УВР, воспитатели, учителя начальных классов,
2.	Осуществление единого подхода в привитии детям гигиенических навыков, в	в течение учебного	воспитатели

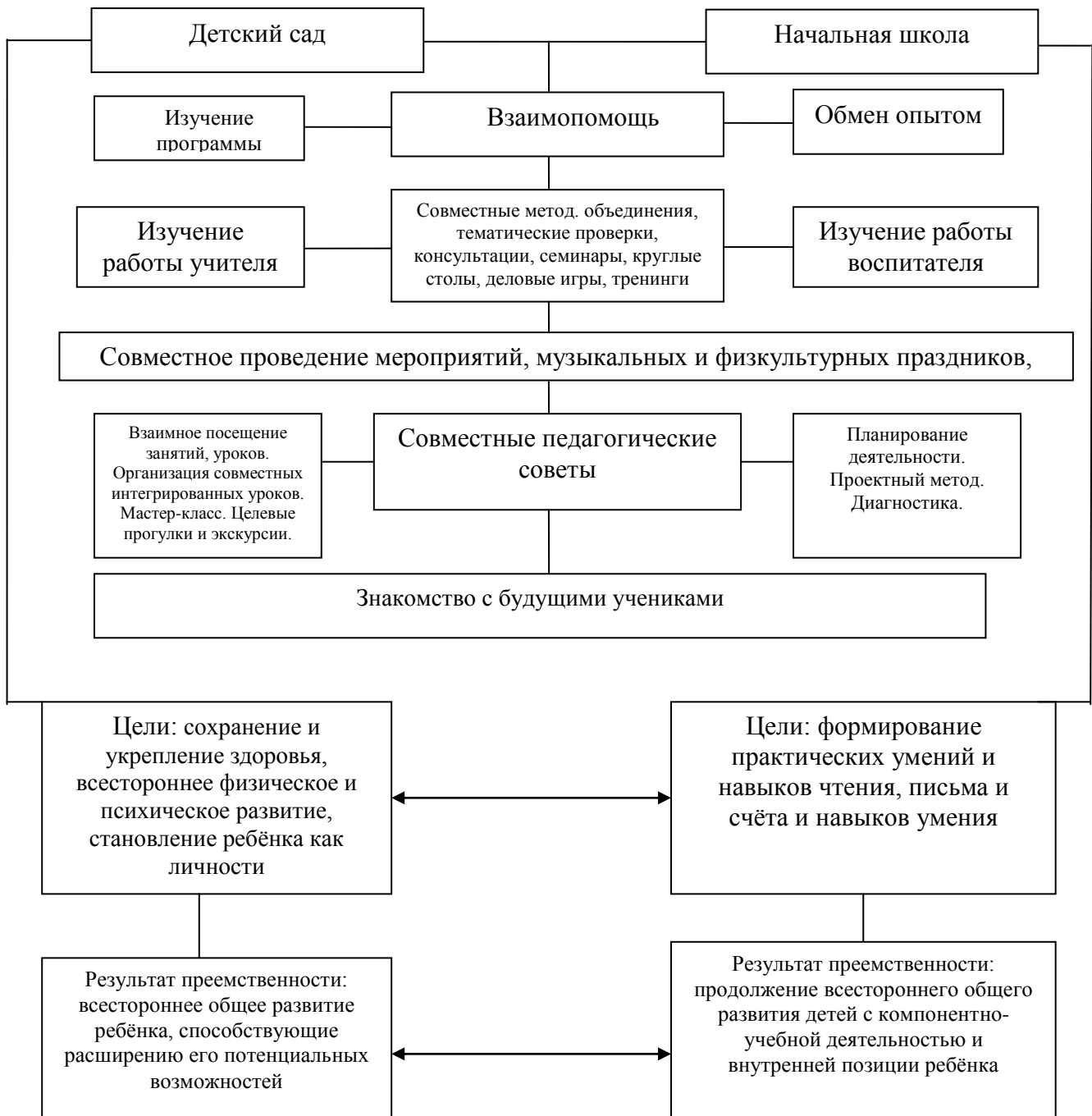


	воспитании культуры поведения, умения вести себя со взрослыми, сверстниками, аккуратным, умения занять себя, найти дело по интересам, в соблюдении режима дня, не допускающего физической, психологической и интеллектуальной перегрузки и способствующего общему развитию и оздоровлению ребенка	года	
3.	Осуществление воспитания детей в игре. Место игры в режиме дня, подбор и размещение игрового материала, содержание игр, умение детей играть самостоятельно. Использование игры в педагогическом процессе с целью получения знаний в нестандартной обстановке	в течение учебного года	воспитатели
4.	Обеспечение своевременного медицинского осмотра детей подготовительной группы	в течение учебного года	медсестра
5.	Оформление уголков для игр в школу в группах	сентябрь	воспитатели
<b>Методическая работа</b>			
1.	Основной целью педагогического коллектива ДОУ является: Формирование развивающей образовательной среды, обеспечивающей социальное и гражданское становление, духовно-нравственное и физическое развитие личности ребёнка в соответствии с требованиями ФГОС ДО	В течение учебного года	Заведующая, Зам. Зав по УВР, воспитатели, инструктор по ФИЗО, музыкальный руководитель
2.	Изучение и анализ программ детского сада, нормативных документов по подготовке детей к школе	Ноябрь	Заместитель по УВР
3.	День открытых дверей в школе для детей подготовительных групп и их родителей, воспитателей детского сада	Декабрь	Заместитель по УВР
4.	Предшкольная подготовка дошкольников	Январь-май	Воспитатели
<b>Психодиагностическая и коррекционно-развивающая работа</b>			
1.	Проведение психодиагностической работы с детьми 6-7 лет, направленной на выявление уровня и особенностей развития ребенка, выбор дифференцированных педагогических условий, необходимых для его развития и подготовке к школе	В течение учебного года	Психолог, воспитатель
2.	Мониторинг адаптации первоклассников	Сентябрь	Заместитель по УВР
3.	Создание условий для индивидуального развития и коррекции нуждающихся детей 6-7 лет	В течение учебного года	Воспитатель
4.	Проведение логопедом занятий с детьми	В течение учебного года	Логопед

		года	
5.	Осуществление единого медико-психолого-педагогического контроля за динамикой развития детей с целью выявления готовности к школьному обучению.	В течение учебного года	Воспитатель, логопед, медицинский работник, специалист по ФИЗО
6.	Мониторинг готовности к школе детей подготовительной группы	Май	Заместитель по УВР
7.	Совместная музыкально-театральная деятельность	В течение учебного года	Муз.руководитель
8.	Выпускной бал	Май	Музыкальный руководитель воспитатели
<b>Работа с родителями</b>			
1.	Принимать участие в проведении родительских собраний в детском саду	В течение учебного года	Заведующая, Заместитель по УВР, воспитатели
2.	Проведение медико – педагогические, психологические и логопедические консультации для родителей	В течение учебного года	воспитатели, логопед, мед.сестра
3.	Организация школы родителей будущих первоклассников	Февраль-май	Воспитатели подготовительной группы, учителя, заместитель по УВР
4.	Анкетирование родителей детей дошкольного возраста	Февраль	воспитатель



# Система преемственности работы детского сада и начальной школы



## 2.9. Направления и задачи коррекционно-развивающей работы

*Коррекционно-развивающая работа и (или) инклюзивное образование в ДОО направлено:*

на обеспечение коррекции нарушений развития у различных категорий детей (целевые группы), включая детей с ООП, в том числе детей с ОВЗ и детей-инвалидов;  
оказание им квалифицированной помощи в освоении Программы, их разностороннее развитие с учетом возрастных и индивидуальных особенностей, социальной адаптации.

*КРР объединяет комплекс мер по психолого-педагогическому сопровождению обучающихся, включающий*

психолого-педагогическое обследование,  
проведение индивидуальных и групповых коррекционно-развивающих занятий,  
мониторинг динамики развития детей.

*КРР в ДОО осуществляют педагоги, педагоги-психологи, учителя-логопеды*  
ДОО имеет право и возможность разработать программу КРР в соответствии с ФГОС ДО,  
которая может **включать:**

план диагностических и коррекционно-развивающих мероприятий;  
рабочие программы КРР с обучающимися различных целевых групп, имеющих различные ООП и стартовые условия освоения Программы;  
методический инструментарий для реализации диагностических, коррекционно-развивающих и просветительских задач программы КРР

**Задачи коррекционно-развивающей работы на уровне ДО:**

- определение ООП обучающихся, в том числе с трудностями освоения Федеральной программы и социализации в ДОО;
- своевременное выявление обучающихся с трудностями социальной адаптации, обусловленными различными причинами;
- осуществление индивидуально ориентированной психолого-педагогической помощи обучающимся с учетом особенностей их психического и (или) физического развития, индивидуальных возможностей и потребностей (в соответствии с рекомендациями психолого-медико-педагогической комиссии или психолого-педагогического консилиума образовательной организации (далее - ППк));
- оказание родителям (законным представителям) обучающихся консультативной психолого-педагогической помощи по вопросам развития и воспитания детей дошкольного возраста;
- содействие поиску и отбору одаренных обучающихся, их творческому развитию;
- выявление детей с проблемами развития эмоциональной и интеллектуальной сферы;
- реализация комплекса индивидуально ориентированных мер по ослаблению, снижению или устранению отклонений в развитии и проблем поведения.

Коррекционно-развивающая работа в ДОО реализуется в форме групповых и (или) индивидуальных коррекционно-развивающих занятий. Выбор конкретной программы коррекционно-развивающих мероприятий, их количестве, форме организации, методов и технологий реализации определяется ДОО самостоятельно, исходя из возрастных особенностей и ООП обучающихся.

Содержание коррекционно-развивающей работы для каждого обучающегося определяется с учетом его ООП на основе рекомендаций ППК организации

***Целевые группы обучающихся для оказания им адресной психологической помощи и включения их в программы психолого-педагогического сопровождения:***

<p>В учреждении определяются нижеследующие категории целевых групп обучающихся, для оказания им адресной психологической помощи и включения их в программы психолого-педагогического сопровождения:</p>	<p>нормотипичные дети с нормативным кризисом развития;</p> <p>обучающиеся с особыми образовательными потребностями:</p> <ul style="list-style-type: none"> <li>- с ОВЗ и (или) инвалидностью, получившие статус в порядке, установленном законодательством Российской Федерации;</li> <li>- обучающиеся по индивидуальному учебному плану (учебному расписанию) на основании медицинского заключения (ЧБД);</li> <li>- обучающиеся, испытывающие трудности в освоении образовательных программ, развитии, социальной адаптации;</li> <li>- одаренные обучающиеся;</li> </ul> <p>дети и (или) семьи, находящиеся в трудной жизненной ситуации, признанные таковыми в нормативно установленном порядке;</p> <p>дети и (или) семьи, находящиеся в социально опасном положении (безнадзорные, беспризорные, склонные к бродяжничеству), признанные таковыми в нормативно установленном порядке;</p> <p>обучающиеся "группы риска":</p> <ul style="list-style-type: none"> <li>- проявляющие комплекс выраженных факторов риска негативных проявлений (импульсивность, агрессивность, неустойчивая или крайне низкая (завышенная) самооценка, завышенный уровень притязаний).</li> </ul>
---	---

КРР с обучающимися целевых групп в ДОО осуществляется в ходе всего образовательного процесса, во всех видах и формах деятельности, как в совместной деятельности детей в условиях дошкольной группы, так и в форме коррекционно-развивающих групповых (индивидуальных) занятий.

### *Содержание КРР на уровне диагностического обследования*

#### ***Диагностическая работа включает:***

своевременное выявление детей, нуждающихся в психолого-педагогическом сопровождении; раннюю (с первых дней пребывания обучающегося в ДОО) диагностику отклонений в развитии и анализ причин трудностей социальной адаптации;

комплексный сбор сведений об обучающемся на основании диагностической информации от специалистов разного профиля;

определение уровня актуального и зоны ближайшего развития обучающегося с ОВЗ, с трудностями в обучении и социализации, выявление его резервных возможностей;

изучение уровня общего развития обучающихся (с учетом особенностей нозологической группы), возможностей вербальной и невербальной коммуникации со сверстниками и взрослыми;

изучение развития эмоционально-волевой сферы и личностных особенностей обучающихся;

изучение индивидуальных образовательных и социально-коммуникативных потребностей обучающихся;

изучение социальной ситуации развития и условий семейного воспитания ребенка;

изучение уровня адаптации и адаптивных возможностей обучающегося;

изучение направленности детской одаренности;

изучение, констатацию в развитии ребенка его интересов и склонностей, одаренности;

контроль специалистов за уровнем и динамикой развития обучающегося, а также одаренности;

мониторинг развития детей и предупреждение возникновения психолого-педагогических проблем в их развитии;

выявление детей-мигрантов, имеющих трудности в обучении и социально-психологической адаптации, дифференциальная диагностика и оценка этнокультурной природы имеющих трудности;

всестороннее психолого-педагогическое изучение личности ребенка;

выявление и изучение неблагоприятных факторов социальной среды и рисков образовательной среды;

системный разносторонний созданием необходимых условий, соответствующих особым (индивидуальным) образовательным потребностям обучающегося.

#### ***Коррекционно-развивающая работа включает:***

выбор оптимальных для развития обучающегося коррекционно-развивающих программ (методик) психолого-педагогического сопровождения в соответствии с его особыми (индивидуальными) образовательными потребностями;

организацию, разработку и проведение специалистами индивидуальных и групповых коррекционно-развивающих занятий, необходимых для преодоления нарушений поведения и развития, трудностей в освоении образовательной программы и социализации;

коррекцию и развитие высших психических функций;

развитие эмоционально-волевой и личностной сферы обучающегося и психологическую коррекцию его поведения;

развитие коммуникативных способностей, социального и эмоционального интеллекта обучающихся, формирование их коммуникативной компетентности;

коррекцию и развитие психомоторной сферы, координации и регуляции движений;  
создание условий, обеспечивающих развитие, обучение и воспитание детей с ярко выраженной познавательной направленностью, высоким уровнем умственного развития или иной направленностью одаренности;  
создание насыщенной РППС для разных видов деятельности; формирование инклюзивной образовательной среды, в том числе обеспечивающей включение детей иностранных граждан в российское образовательное пространство с сохранением культуры и идентичности, связанных со страной исхода (происхождения);  
оказание поддержки ребенку в случаях неблагоприятных условий жизни, психотравмирующих обстоятельствах при условии информирования соответствующих структур социальной защиты;  
преодоление педагогической запущенности в работе с обучающимся, стремление устранить неадекватные методы воспитания в семье во взаимодействии родителей (законных представителей) с детьми;  
помощь в устранении психотравмирующих ситуаций в жизни ребенка.

***Консультативная работа включает:***

разработку рекомендаций по основным направлениям работы с обучающимся с трудностями в обучении и социализации, единых для всех участников образовательных отношений;  
консультирование специалистами педагогов по выбору индивидуально ориентированных методов и приемов работы с обучающимся;  
консультативную помощь семье в вопросах выбора оптимальной стратегии воспитания и приемов коррекционной развивающей работы с ребенком.

***Информационно-просветительская работа предусматривает:***

различные формы просветительской деятельности (лекции, беседы, информационные стенды, печатные материалы, электронные ресурсы), направленные на разъяснение участникам образовательных отношений - обучающимся (в доступной для дошкольного возраста форме), их родителям (законным представителям), педагогам - вопросов, связанных с особенностями образовательного процесса и психолого-педагогического сопровождения обучающихся, в том числе с ОВЗ, трудностями в обучении и социализации;  
проведение тематических выступлений, онлайн-консультаций для педагогов и родителей (законных представителей) по разъяснению индивидуально типологических особенностей различных категорий обучающихся, в том числе с ОВЗ, трудностями в обучении и социализации.

***Реализация коррекционно-развивающей работы с ОВЗ и детьми инвалидами:***

согласно нозологических групп осуществляется в соответствии с Федеральной адаптированной образовательной программой ДО (далее ФАОП ДО). КРР с обучающимися с ОВЗ и детьми-инвалидами должна предусматривать предупреждение вторичных биологических и социальных отклонений в развитии, затрудняющих образование и социализацию обучающихся, коррекцию нарушений психического и физического развития средствами коррекционной педагогики, специальной психологии и медицины; формирование у обучающихся механизмов компенсации дефицитарных функций, не поддающихся коррекции, в том числе с использованием ассистивных технологий



**Коррекционно-развивающая работа с детьми, находящимися под диспансерным наблюдением:**

в том числе часто болеющие дети, имеет выраженную специфику. Детям, находящимся под диспансерным наблюдением, в том числе часто болеющим детям, свойственны: быстрая утомляемость, тревожность, боязливость, неуверенность в себе. Длительный период восстановления после заболевания и (или) его обострения специфические особенности межличностного взаимодействия и деятельности (ограниченность круга общения больного ребенка, объективная зависимость от взрослых (родителей (законных представителей), педагогов), стремление постоянно получать от них помощь. Для детей, находящихся под диспансерным наблюдением, в том числе часто болеющих детей, старшего дошкольного возраста характерны изменения в отношении ведущего вида деятельности - сюжетно-ролевой игры, что оказывает негативное влияние на развитие его личности и эмоциональное благополучие. В итоге у ребенка появляются сложности в освоении программы и социальной адаптации. (ФОП ДО, п.28.6.)

**Направленность коррекционно-развивающей работы с часто болеющими детьми на дошкольном уровне образования:**

Коррекция (развитие) коммуникативной, личностной, эмоционально-волевой сфер, познавательных процессов:

«Сказкотерапия»	Целенаправленное использование сказок в психологической, психо-коррекционной, психо-терапевтической работе
«Психогимнастика в детском саду» Е.А Алябьевой	Курс специальных занятий (этюдов, игр, упражнений, направленных на развитие и коррекцию различных сторон психики ребенка (как его познавательной, так и эмоционально-личностной сферы).
Игровые мини-тренинги	представленные в программе «Синдром дефицита внимания с гиперактивностью» А. Л. Сиротюк
Психогимнастика	Этюды "Штанга", "Шалтай-болтай", "Это я! Это мое!", психомышечные упражнения "Фея сна"); пальчиковая гимнастика с речитативом ("Очки", "Стул", "Стол", "Пальчики играют".
Игры с разными материалами	С бумагой, крупами, водой и песком;
Растяжки	Упражнения на расслабление-напряжение ("Половинка", "Тучка и солнышко", "Медуза");
Функциональные упражнения	"Послушать тишину", "Костер", "Колпак мой треугольный", "Черепашка";
Когнитивные упражнения	"Чаша доброты", "Движение";
Глазодвигательные упражнения	(гимнастика для глаз); дыхательная гимнастика ("Лифт", "Ладони");
Релаксация	"Поза покоя", "Кулачки"; аутотренинг "Волшебный сон" с использованием стихов, записи звуков природы, классической музыки.

Пальчиковая гимнастика с речитативом	"Очки", "Стул", "Стол", "Пальчики играют";
Аутотренинг	"Волшебный сон" с использованием стихов, записи звуков природы, классической музыки.

### Снижение тревожности

Приветствие «Улыбка»
«Клубочек» - выбор темы для рассказа (например, моя любимая игрушка...)
«Комплементы» - сделать комплемент каждому ребенку по кругу
«Пересядьте те, кто...» (например, любит мороженое).
«Мне понравилось как ты сегодня...» (рассказать что понравилось в поведении другого ребенка за сегодняшний день.
Игра с мячом «Добрые слова»
«Волшебный стул» («Кто сегодня всех смелей, всех красивей и умней» - на стул садится ребенок, каждый из играющих говорит о нем что-то хорошее)
Упражнение «Не определенные фигуры» (педагог рисует на доске неопределенные фигуры, а ребята рассказывают на какое страшное животное она похожа).
Упражнение «Закончи предложение» (дети заканчивают фразы, например «Дети боятся...»)

### Помощь в разрешении поведенческих проблем:

Коррекция сенсорно-двигательных стереотипий (крутится вокруг своей оси)	Аутостимуляция. Переключение. Стереотипию прерывают, предлагают ребенку другую знакомую, не вызывающую негативизма деятельность (сортировка предметов, нанизывание бусин на шнурок с наконечником, собирание пазлов)
Коррекция пассивного поведения (лежит на полу)	Избегание неприятного. Проблемное поведение прерывают, переключают внимание ребенка на другие действия (интересную для ребенка деятельность)
Коррекция плача	Избегание неприятного (внутренний дискомфорт). Переключение ребенка на интересную для неё деятельность.
Коррекция эмоционально-аффективных стереотипий	Аутостимуляция. Повторяющиеся эпизоды крика заменяют прослушиванием музыки.
Коррекция двигательных стереотипий (пробежки, прыжки)	Аутостимуляция. Переключение. Стереотипию прерывают, предлагают ребенку другую знакомую, не вызывающую негативизма деятельность (сортировка круп, нанизывание бусин на шнурок с наконечником)
Коррекция агрессии, самоагрессии и аффективных вспышек.	Избегание неприятного. Проблемное поведение прерывают, переключают внимание ребенка на другие действия (выйти из помещения, пройти по коридору, умыться)
Коррекция неадекватного визга	Избегание неприятного (внутренний дискомфорт). Тайм-аут (переход в другое помещение). Переключение ребенка на интересную для неё деятельность.
Коррекция гиперактивного поведения во внеурочное время (убегание, бросание стульев «проверка» чужих)	Поощрение и похвала за хорошее поведение. Упражнения на телесный контакт. Включение двигательной активности. Пальчиковая гимнастика.

пакетов	
Коррекция чрезмерной двигательной активности на уроке (движения по классу, доставание из шкафов игр, хватание чужих предметов)	Игротерапия. Включение в игру. Игры и упражнения на преодоление двигательного автоматизма. Дыхательные упражнения (игры с мыльными пузырями).
Коррекция импульсивного поведения (ведет себя, как заведенный; бегаёт больше, чем ходит)	Сглаживание напряжения игровыми приемами. Следование за интересом ребенка. Включение упражнений с элементами мышечной релаксации. Взаимодействие со сверстниками.
Коррекция нежелательного поведения (разговаривает во время урока)	Заинтересованность. Использование визуальных стимулов. Отвлечение внимания. Зрительный контакт. Становиться рядом. Говорить тихим голосом. Попросить об одолжении. Изменить деятельность. Поощрение. Заинтересованность в начатом задании.
Коррекция нежелательного поведения (ходит по классу, выбирает игры во время урока)	Активизировать интерес учащейся. Лишение права пользоваться пособиями, не относящимися к теме занятия. Подчеркивание любых улучшений в поведении. Положительное подкрепление результатов.

Создание условий для успешной социализации, оптимизация межличностного взаимодействия с взрослыми и сверстниками

Социально-коммуникативное развитие в режимных моментах	Ритуалы и традиции, символика группы, правила группы, тематические дни, условные сигналы, социальные дистанции
Социально-коммуникативное развитие в игровой деятельности	Сюжетно-ролевая игра. Форм социализации дошкольника, поэтому от умелого руководства педагога зависит эффективность работы в данном направлении.
	Коммуникативные игры, в ходе которых для выполнения игрового действия необходим речевой, тактильный или иной контакт взрослого с ребенком, детей между собой. Таких игр достаточно много, это игры различной степени подвижности, к ним можно отнести некоторые хороводные игры, много среди них словесных и ролевых игр
	Игры с правилами. Ребенок запоминает правила, действует в соответствии с ними, контролируя свои действия и действия сверстников, учится эмоционально приемлемо оценивать результат игры, принимать успех и неудачу. В таких играх активно формируется адекватная самооценка, развиваются различные социальные представления.» (Рассказала правила коммуникативных игр, вместе с педагогами проиграли в коммуникативную игру)
Воспитание основ безопасного поведения у дошкольников как одно из направлений социально-коммуникативного развития	Формирование у дошкольников основ безопасного поведения в быту, социуме, природе
Правовое воспитание	Нравственно-правовое воспитание, как база для усвоения

дошкольника	прав и нравственные нормы социальных взаимоотношений между людьми в обществе, ставшие личностным убеждением, жизненной привычкой человека
Трудовое воспитание дошкольника	Формирование позитивных установок к различным видам труда и творчества (*ФГОС ДО): представление о труде взрослых; ручной (художественный) труд; труд в природе; дежурство; хозяйственно-бытовой труд; самообслуживание; взаимодействие с семьей в процессе трудового воспитания

Включение ребенка в программу коррекционно-развивающей работы, определение индивидуального маршрута психолого-педагогического сопровождения осуществляется на основе заключения ППК по результатам психологической и педагогической диагностики.

***Направленность коррекционно-развивающей работы с одаренными обучающимися на дошкольном уровне образования:***

определение вида одаренности, интеллектуальных и личностных особенностей детей, прогноз возможных проблем и потенциала развития.

вовлечение родителей (законных представителей) в образовательный процесс и установление с ними отношений сотрудничества как обязательного условия поддержки и развития одаренного ребенка, как в ДОО, так и в условиях семейного воспитания;

создание атмосферы доброжелательности, заботы и уважения по отношению к ребенку, обстановки, формирующей у ребенка чувство собственной значимости, поощряющей проявление его индивидуальности;

сохранение и поддержка индивидуальности ребенка, развитие его индивидуальных способностей и творческого потенциала как субъекта отношений с людьми, миром и самим собой;

формирование коммуникативных навыков и развитие эмоциональной устойчивости;

организация предметно-развивающей, обогащенной образовательной среды в условиях ДОО, благоприятную для развития различных видов способностей и одаренности

Включение ребенка в программу коррекционно-развивающей работы, определение индивидуального маршрута психолого-педагогического сопровождения осуществляется на основе заключения ППК по результатам психологической и педагогической диагностики.

***Направленность КРР с билингвальными обучающимися, детьми мигрантов, испытывающими трудности с пониманием государственного языка Российской Федерации на дошкольном уровне образования:***

развитие коммуникативных навыков, формирование чувствительности к сверстнику, его эмоциональному состоянию, намерениям и желаниям;

формирование уверенного поведения и социальной успешности;

коррекцию деструктивных эмоциональных состояний, возникающих вследствие попадания в новую языковую и культурную среду (тревога, неуверенность, агрессия);

создание атмосферы доброжелательности, заботы и уважения по отношению к ребенку.

Работу по социализации и языковой адаптации детей иностранных граждан, обучающихся в ДООУ, реализующих программы ДО в Российской Федерации, организовывается с учетом особенностей социальной ситуации каждого ребенка персонально (создается индивидуальный образовательный маршрут ребенка).

179

Психолого-педагогическое сопровождение детей данной целевой группы может осуществляться в контексте общей программы адаптации ребенка к ДОО. В случаях выраженных проблем социализации, личностного развития и общей дезадаптации ребенка, его включение в программу КРР может быть осуществлено на основе заключения ППК по результатам психологической диагностики или по запросу родителей (законных представителей) ребенка

***К целевой группе обучающихся "группы риска" могут быть отнесены дети имеющие:***

проблемы с психологическим здоровьем; эмоциональные проблемы (повышенная возбудимость, апатия, раздражительность, тревога, появление фобий);  
поведенческие проблемы (грубость, агрессия, обман);  
проблемы неврологического характера (потеря аппетита);  
проблемы общения (стеснительность, замкнутость, излишняя чувствительность, выраженная нереализованная потребность в лидерстве);  
проблемы регуляторного характера (расстройство сна, быстрая утомляемость, навязчивые движения, двигательная расторможенность, снижение произвольности внимания).  
дети с нарушениями в эмоциональной сфере  
педагогически запущенные дети  
дети с задержкой психического развития  
дети с проблемами в умственном развитии (олигофрены)  
дети с психопатоподобным поведением  
дети – социальные сироты  
дети-инвалиды  
дети из асоциальных и антисоциальных семей  
дети с гиперактивностью и синдромом дефицита внимания  
леворукие дети

***Направленность КРР с обучающимися, имеющими девиации развития и поведения на дошкольном уровне образования:***

коррекция (развитие) социально-коммуникативной, личностной, эмоционально-волевой сферы;  
помощь в решении поведенческих проблем;  
формирование адекватных, социально-приемлемых способов поведения;  
развитие рефлексивных способностей;  
совершенствование способов саморегуляции.

Включение ребенка из "группы риска" в программу КРР, определение индивидуального маршрута психолого-педагогического сопровождения осуществляется на основе заключения ППК по

результатам психологической диагностики или по обоснованному запросу педагога и (или) родителей (законных представителей).

180

## **2.10. Часть, формируемая участниками образовательных отношений.**

### **Программа коррекционно-развивающей работы с детьми**

ППк является одной из форм взаимодействия специалистов образовательного учреждения, объединяющихся для психолого-медико-педагогического сопровождения воспитанников с отклонениями в развитии.

Общее руководство ППк возлагается на руководителя образовательного учреждения. ППк образовательного учреждения в своей деятельности руководствуется Уставом образовательного учреждения, договором между образовательным учреждением и родителями (законными представителями) воспитанника, договором между ППк и ППК.

### **2.2.4. Характеристика коррекционно-развивающей работы**

В ДОУ организована работа ППк на основании Письма Минобразования России от 27.03.2000 № 27/901-6

ППк является одной из форм взаимодействия специалистов образовательного учреждения, объединяющихся для психолого-медико-педагогического сопровождения воспитанников с отклонениями в развитии. Общее руководство ППк возлагается на руководителя образовательного учреждения.

ППк образовательного учреждения в своей деятельности руководствуется Уставом образовательного учреждения, договором между образовательным учреждением и родителями (законными представителями) воспитанника, договором между ППк и ППК.

Целью ППк является обеспечение диагностико-коррекционного психолого-медико-педагогического сопровождения воспитанников с отклонениями в развитии, исходя из реальных возможностей образовательного учреждения и в соответствии со специальными образовательными потребностями, возрастными и индивидуальными особенностями, состоянием соматического и нервно-психического здоровья обучающихся, воспитанников. Задачами ППк образовательного учреждения являются: " выявление и ранняя (с первых дней пребывания ребёнка в образовательном учреждении) диагностика отклонений в развитии " профилактика физических, интеллектуальных и эмоционально-личностных перегрузок и срывов; " выявление резервных возможностей развития; " определение характера, продолжительности и эффективности специальной (коррекционной) помощи в рамках имеющихся в данном образовательном учреждении возможностей; " подготовка и ведение документации, отражающей актуальное развитие ребёнка, динамику его состояния, уровень школьной успешности. Предусматривается следующий алгоритм выявления детей с ОВЗ:

- в начале нового учебного года в образовательной организации специалисты психолого-медико-педагогического консилиума (ППк), выявляют детей с ОВЗ.
- после этого проводится заседание консилиума и принимается решение о необходимости прохождения территориальной психолого-медико-педагогической комиссии (ПМПК) в целях проведения комплексного обследования и рекомендаций по переводу ребенка в специализированное дошкольное учреждение с целью оказания детям психолого-медико-

педагогической помощи и организации их обучения и воспитания, согласно приказу Министерства образования и науки Российской Федерации от 24 марта 2009 г. № 95 «Об утверждении положения о психолого-медико-педагогической комиссии», и определения специальных условий для получения образования согласно ст. 79 ФЗ № 273 «Закон об образовании в Российской Федерации».

181

После прохождения ППк дети, у которых были выявлены речевые нарушения (фонетико-фонематическое недоразвитие и нарушение звукопроизношения), зачисляются в группу учителя-логопеда ДООУ, для дальнейшей коррекционно-развивающей работы. Учитель-логопед проводит групповые и индивидуальные коррекционные занятия.

### ***Содержание работы учителя-логопеда.***

#### *Основные задачи:*

- социальная адаптация детей в коллективе;
- развитие речи и речевого общения;
- осуществление необходимой коррекции нарушений речи детей;
- обеспечение равных стартовых возможностей при поступлении детей в массовые школы;
- взаимодействие с семьями воспитанников для обеспечения полноценного, гармоничного развития детей, выработки компетентной позиции по отношению к собственному ребенку.

*Цель:* сформировать у ребенка умения и навыки безошибочного употребления звуков речи во всех ситуациях общения.

#### *Задачи:*

формирование движений органов артикуляционного аппарата, посредством артикуляционной гимнастики.

воздушной струи.

развитие слухового внимания.

развитие звукового анализа

добиваться правильного произношения звука в связной речи

Воспитанники с ФФН зачисляются в группу на один учебный год, с нарушением звукопроизношения на 6 месяцев. У таких детей наблюдаются нарушения произношения отдельных или нескольких звуков, звукосочетаний или целых групп звуков. При этом отмечается не только нарушенное звукопроизношение, но и нарушение речевого дыхания, голоса, назализация - носовой оттенок (гнусавость). Дети с дизартрией, когда дефекты произношения и просодики связаны с нарушением иннервации артикуляционного аппарата (параличи и парезы органов артикуляции), также направляются в группы коррекционного профиля. Преодоление фонетико-фонематического недоразвития достигается целенаправленной логопедической работой по коррекции звукопроизношения и развитию фонематического восприятия. Система обучения и воспитания таких детей включает коррекцию речевого дефекта и подготовку к полноценному овладению грамотой. Коррекционное обучение предусматривает развитие круга знаний и представлений об окружающем, развитие словаря, звукового анализа и синтеза, речевых умений и навыков, которые должны быть усвоены детьми на данном возрастном этапе. К моменту поступления в школу дети, прошедшие специальный курс воспитания и обучения, умеют различать и дифференцировать на слух и в произношении все фонемы родного языка, осознанно контролировать звучание чужой и

собственной речи, последовательно выделять звуки из состава слова, самостоятельно определять его звуковые элементы. Дети учатся распределять внимание между разными звуковыми раздражителями, удерживать в памяти порядок звуков и их позицию в слове

182

*Коррекционная работа строится по направлениям:*

- диагностическое,
- коррекционно-развивающее,
- консультативное,
- информационно-просветительское.

Диагностическое направление включает:

- своевременное выявление детей, нуждающихся в специальной помощи;
- диагностику отклонений в развитии и анализ причин трудностей адаптации;
- комплексный сбор сведений о ребенке на основе диагностической информации.

*Планируемые результаты коррекционной работы.*

**Звуковая культура речи:**

- Развитие фонематического слуха
- Развитие умения воспроизводить слова сложной слоговой структуры
- Обучение звукобуквенному анализу слов, чтению
- Воспитание четкого произношения
- Развитие голоса и речевого дыхания
- Развитие фонематического восприятия

**Развитие и обогащение словаря:**

- Образование относительных и притяжательных прилагательных
- Развитие навыка подбора синонимов и антонимов
- Развитие словаря признаков
- Развитие глагольного словаря
- Обобщение группы слов
- Уточнение названий понятий, предметов и их частей
- Уточнение лексического значения слов

**Коррекция речи:**

- Развитие общей координации и мелкой моторики руки
- Охрана зрения
- Развитие сенсорики
- Коррекция звукопроизношения

**Развитие связной речи:**

- Развитие невербальных средств общения
- Развитие речевого общения
- Обучение передавать свои мысли и чувства
- Обучение пересказу
- Обучение рассказыванию по серии картин
- Обучение составлению рассказа по картине



### **Формирование грамматического строя речи:**

- Учить образовывать множественное число существительных, родительный падеж множественного числа
- Согласование: прилагательные с существительными; существительные с числительными; предлоги с существительными
- Образование уменьшительно-ласкательных форм существительных
- Коррекция звукопроизношения.

183

### **Исправление звукопроизношения проводится поэтапно подготовительный этап-этап постановки**

- этап автоматизации
- этап дифференциации звуков
- этап формирования коммуникативных умений и навыков.

*Содержание работы педагога-психолога:*

**Цель:** Создание максимально благоприятных условий, обеспечивающих интеллектуальное, личностное и физическое развитие детей. Учет индивидуального развития ребенка при освоении основной общеобразовательной программы. Оказание содействия в социализации детей дошкольного возраста на основе организации игровой деятельности.

#### **Задачи:**

Сохранение психологического здоровья детей

Диагностические обследования эмоциональной и познавательной сферы для выявления нарушений

Разработка и реализация групповых психопрофилактических программ

Разработка и реализация индивидуальных психокоррекционных программ.

Консультационная работа с родителями и педагогами.

Разработка и реализация программы родительского клуба «Семья-Я», повышение психолого-педагогической культуры взрослых.

Психологическое сопровождение детей в период адаптации.

Психологическое сопровождение детей подготовительных групп, подготовка к школе, мониторинг развития.

Подбор психологической литературы для самообразования родителей.

Разработка рекомендаций «Психолого-педагогические требования к занятиям с дошкольниками».

#### **Направления**

Психодиагностика

Психопрофилактика

Психокоррекц

Просветительская работ

Консультационная работа

Методическая работа

#### **Психодиагностическая работа**

Психодиагностическая работа в учреждении осуществляется по следующим направлениям:

*Познавательная сфера*

Мышление;

- наглядно-образное (оперирование образами, проведение мыслительных операций с опорой на представления);
- логическое (проведение мыслительных операций с опорой на понятия, отражающие сущность предметов и выражающиеся в словах или других знаках).

184

Память;

- запоминание, сохранение и последующее воспроизведение.

Восприятие;

- формирование субъективного образа предмета или явления, непосредственно воздействующего на органы чувств.

Мелкая моторика;

- мышечные движения кистей и пальцев рук как завершение внутреннего психологического процесса, психологической деятельности.

*Эмоционально-волевая сфера*

Проявление агрессивного поведения

Страхи

Повышенная тревожность

Симптомы психосоматики.

Эмоциональный комфорт в детском саду.

Личностная и волевая готовность к школе.

*Коммуникативная сфера*

Социометрия группы.

По результатам диагностики организуется подгрупповая работа и индивидуальная коррекционная работа.

Психодиагностические методики используются для работы по индивидуальным запросам педагога и родителей.

В ДОУ разработана единая схема диагностических методик познавательной и эмоциональной сферы.

В течение всего года проводится психологическая диагностика воспитанников по заявлению родителей (законных представителей), педагогов ДОУ, сбор анамнеза, составление и обсуждение плана работы, индивидуальных образовательных траекторий.

***Коррекционная работа педагога – психолога опирается на программы:***

Роньжена А.С. «Занятия с детьми 2-4- лет в период адаптации к детскому саду» - Москва, 2002 г.

«Радуга Успеха» Программа психологического сопровождения детей старшего дошкольного возраста (5-7 лет), их родителей и педагогов в условиях ФГОС, Ульяновск, 2020г

Аршицевская И.Л. «Работа психолога с гиперактивными детьми в ДОУ» - Психологическая служба, Москва, 2005г

Куликова Н.И «Комплексная программа психолого-педагогического содержания детей раннего возраста» - Волгоград, 2012г.

Соколова Т.Н., педагоги-психологи первой творческой подгруппы Заволжского

района, «Эмоциональное благополучие ребенка – дошкольника в психологическом сопровождении образовательного процесса» -

Кобелева Л.Н. «Луч добра» - Ульяновск, 2021.

Стребелева Е.А., психологи центра «Росток» «Единая диагностическая программа» - Москва, 2002г.

Соколова Т.Н. «Комплексная программа по изучению уровня социально-коммуникативного и познавательного развития детей дошкольного возраста в условиях внедрения ФГОС ДО» - Ульяновск, 2021г.

### ***Диагностический инструментарий:***

Тесты для детей. Готов ли ваш ребенок к школе? М.Н. Ильина. Л.Г. Парамонова. Н.Я. Головнева.

Диагностика познавательного интереса у младших школьников и дошкольников. Э.А. Баранова.

Психолого-педагогическая диагностика развития детей. Методическое пособие с приложением альбома «Наглядный материал для обследования детей». Е.А. Стребелевой.

Психологические тесты. Том 1. А.А. Карелина.

Энциклопедия психологических тестов. Коэффициент интеллектуальности вашего ребенка. Х. Айзенк. Д. Эванс.

Диагностика психического развития детей. Т.Д. Марцинковская.

Тесты для подготовки и отбора детей в школы. Т.В. Чередникова.

Психологические тесты. Э.Р. Ахмеджанов

### **Консультационная и просветительская работа**

#### ***Индивидуальная***

С педагогами:

- проводится по запросам и результатам диагностики;
- экспресс-обзор групп по результатам диагностики познавательной сферы.

С родителями:

- проводится по запросам и результатам диагностики.

#### ***Групповая***

С родителями:

- родительский клуб «Семья-Я»;
- экспресс-выступления на родительских собраниях;
- тематические встречи с родителями по заранее выбранной проблеме;
- оформление информационных листов в каждой группе;
- подбор психологической литературы для библиотеки родителей.

С педагогами:

- семинар-практикум;
- мастер-класс;
- тренинг.

#### ***Методическая:***

- оформление документации;
- формирование банка данных ПМПк;

- участие в методических объединениях педагогов-психологов;
- курсы повышения квалификации;
- методическая помощь в организации и проведении открытых занятий, семинаров по плану;
- изучение психолого-педагогической литературы.

186

### *Педагог - психолог, основные направления деятельности*



### 3. РАБОЧАЯ ПРОГРАММА ВОСПИТАНИЯ

#### Пояснительная записка

*Утверждение федерального государственного образовательного стандарта дошкольного образования (ФГОСДО, Стандарт) является следствием принятия нового Федерального закона «Об образовании в Российской Федерации», в котором за дошкольным образованием впервые закрепляется статус уровня общего образования в системе непрерывного образования Российской Федерации. В новом законодательстве Российской Федерации об образовании образование декларируется как общественно значимое благо, осуществляемое в интересах человека, семьи, общества и государства, рассматривается как важнейшая социальная деятельность общества и как ресурс его развития.*

Главная цель российского образования была сформулирована в майском Указе Президента Российской Федерации «О национальных целях и стратегических задачах развития Российской Федерации на период до 2024 года»:

«Воспитание гармонично развитой и социально ответственной личности на основе духовно-нравственных ценностей народов Российской Федерации, исторических и национально-культурных традиций»

Рабочая программа воспитания Муниципального бюджетного дошкольного образовательного учреждения детский сад № 118 (далее – Программа), разработана на основе положения следующих документов:

1. Федеральный закон от 29.12.2012 г. № 273-ФЗ (ред. от 31.07.2020) «Об образовании в Российской Федерации» (с изм. и доп., вступ. в силу с 01.09.2020).

2. Приказ Министерства образования и науки Российской Федерации от 17.10.2013 г. № 1155 «Об утверждении федерального государственного образовательного стандарта дошкольного образования».

Указ Президента Российской Федерации от 7 мая 2018 года № 204 «О национальных целях и стратегических задачах развития Российской Федерации на период до 2024 года» (далее - Указ Президента РФ).

4. Концепция развития дополнительного образования детей в Российской Федерации, утверждена распоряжением Правительства Российской Федерации от 04.09.2014 г. № 1726-р.

5. СанПиН 3.3681-21 «Санитарно-эпидемиологические требования к организациям воспитания и обучения, отдыха и оздоровления детей и молодежи»

6. Распоряжение Правительства РФ от 29.05.2015 №996-р об утверждении Стратегия развития воспитания в Российской Федерации на период до 2025 года
7. Государственная программа РФ «Развитие образования» (2018 - 2025 годы). Утверждена постановлением Правительства Российской Федерации от 26 декабря 2017 г. № 1642.
8. Национальный проект «Образование» (утвержден президиумом Совета при Президенте Российской Федерации по стратегическому развитию и национальным проектам (протокол от 24 декабря 2018 г. N 16).

188

9. Федеральный закон от 31 июля 2020 года № 304-ФЗ «О внесении изменений в Федеральный закон «Об образовании в Российской Федерации» по вопросам воспитания обучающихся», с учетом Плана мероприятий по реализации в 2021–2025 годах Стратегии развития воспитания в Российской Федерации на период до 2025 года, федерального государственного образовательного стандарта дошкольного образования.

При разработке программы была учтена «Примерная программа воспитания», разработанная сотрудниками Института стратегии развития образования РАО в рамках государственного задания и одобрена решением Федерального учебно-методического объединения по общему образованию (протокол от 2 июня 2020 г. № 2/20).

Работа по воспитанию, формированию и развитию личности воспитанника в Муниципальном бюджетном дошкольном образовательном учреждении детский сад №118 (далее – ДОУ) предполагает преемственность по отношению к достижению воспитательных целей начального общего образования (далее – НОО), к реализации рабочей программы воспитания, одобренной решением федерального учебно-методического объединения по общему образованию (протокол от «01» июля 2021 № 2/21) и размещенной на портале <https://fgosreestr.ru/>.

Программа воспитания является компонентом федеральной образовательной программы дошкольного образования (далее – ДОУ).

ДОУ руководствуется определением понятия «образовательная программа», предложенным в Федеральном законе от 29 декабря 2012 г. № 273-ФЗ «Об образовании в Российской Федерации» (далее – Федеральный закон): «образовательная программа – комплекс основных характеристик образования (объем, содержание, планируемые результаты) и организационно-педагогических условий, который представлен в виде учебного плана, календарного учебного графика, рабочих программ учебных предметов, курсов, дисциплин (модулей), иных компонентов, оценочных и методических материалов, а также в предусмотренных настоящим Федеральным законом случаях в виде рабочей программы воспитания, календарного плана воспитательной работы, форм аттестации».

Федеральный закон, от 31 июля 2020 г. N304-ФЗ «О внесении изменений в Федеральный закон «Об образовании в Российской Федерации» по вопросам воспитания обучающихся» принят Государственной Думой 22 июля 2020 года, одобрен Советом Федерации 24 июля 2020 года, уточняет принимаемый для использования в системе образования термин «воспитание» следующим образом:

**Воспитание** – «деятельность, направленная на развитие личности, создание условий для самоопределения и социализации обучающихся на основе социокультурных, духовно-нравственных ценностей и принятых в российском обществе правил и норм поведения в интересах человека, семьи, общества и государства, формирование у обучающихся чувства патриотизма, гражданственности, уважения к памяти защитников Отечества и подвигам Героев Отечества, закону и правопорядку, человеку труда и старшему поколению, взаимного уважения, бережного

*отношения к культурному наследию и традициям многонационального народа Российской Федерации, природе и окружающей среде».*

Программа основана на воплощении национального воспитательного идеала, который понимается как высшая цель образования, нравственное (идеальное) представление о человеке.

Реализация Программы основана на сетевом взаимодействии с разными субъектами воспитательно-образовательного процесса

В основе процесса воспитания в ДООУ внедрены конституционные и национальные ценности российского общества.

189

В основе Программы лежат ключевые идеи Концепции духовно-нравственного развития и воспитания личности гражданина России:

воспитание и развитие личности гражданина России является общим делом;

двойственная природа процесса социализации человека, многофакторность и сложность воспитания, развития личности и социально-профессионального самоопределения в сетевом мире;

непрерывность и преемственность процесса воспитания и развития личности;

направленность результатов воспитания и развития личности в будущее;

воспитание человека в процессе деятельности; единство и целостность процесса воспитания и развития личности;

центральная роль развития личности в процессе образования;

контекстный характер процесса воспитания, единство ценностно-смыслового пространства воспитания и развития личности.

Миссией воспитания и развития личности гражданина России выступает сплочение и консолидация нации, укрепление социальной солидарности, повышении доверия личности к жизни в России, согражданам, обществу, настоящему и будущему малой родины, Российской Федерации, на основе базовых ценностей Российского гражданского общества и развитие у подрастающего поколения навыков позитивной социализации.

В ходе реализации Программы ДООУ стремится к следующим результатам в части воспитания воспитанниками, которые составлены в соответствии с Конституцией Российской Федерации и нашли дальнейшее отражение при формировании личностных качеств гражданина, необходимых для сохранения и передачи ценностей следующим поколениям:

безусловное уважение к жизни во всех ее проявлениях, признание ее наивысшей ценностью;

осознание ценности здоровья, установка на активное здоровьесбережение человека;

любовь к Отечеству, осознание себя гражданином России - продолжателем традиций предков, защитником Земли, на которой родился и вырос; осознание личной ответственности за Россию;

признание ценности жизни и личности другого человека, его прав и свобод, признание за другим человеком права иметь свое мнение;

готовность к рефлексии своих действий, высказываний и оценке их влияния на других людей; внутренний запрет на физическое и психологическое воздействие на другого человека;

субъектность, активная жизненная позиция;

правовое самосознание, законопослушность; готовность в полной мере выполнять законы России; уважение к чужой собственности, месту постоянного проживания;

осознание себя гражданином многонациональной России, частью народа, проявляющий интерес и уважение к культуре, русскому языку и языкам предков;

готовность заботиться о сохранении исторического и культурного наследия страны и развитии новых культурных направлений;

принятие и сохранение традиционных семейных ценностей народов России;

уважение к различным вероисповеданиям, религиям;  
забота о природе, окружающей среде; экологическое самосознание и мышление; осознание себя частью природы и зависимости своей жизни и здоровья от экологии;

190

забота о слабых членах общества, готовность деятельно участвовать в оказании помощи социально-незащищенным гражданам;  
осознание ценности образования; уважение к педагогу; готовность учиться на протяжении всей жизни; стремление к саморазвитию и самосовершенствованию во всех сферах жизни;  
проектное мышление; командность; лидерство; готовность к продуктивному взаимодействию и сотрудничеству;  
интеллектуальная самостоятельность; критическое мышление; познавательная активность;  
творческая активность и готовность к творческому самовыражению;  
свобода выбора и самостоятельность в принятии решений; социальная активность и мобильность;  
активная гражданская позиция;  
уважение к труду, осознание его ценности для жизни и самореализации; трудовая и экономическая активность.

Основой организации воспитательного процесса в дошкольном возрасте являются представления об особенностях данного возраста и тех психологических механизмах, которые лежат в основе формирования личности на разных возрастных этапах дошкольного детства.

Целевые ориентиры рассматриваются как возрастные характеристики возможных достижений воспитанника, которые коррелируют с портретом выпускника Учреждения и с базовыми духовно-нравственными ценностями.

С учетом особенностей социокультурной среды, в которой воспитывается ребенок, в программе воспитания отражены образовательные отношения сотрудничества образовательной организации (далее – ОО) с семьями дошкольников, а также со всеми субъектами образовательных отношений. Только при подобном подходе возможно воспитать гражданина и патриота, раскрыть способности и таланты детей, подготовить их к жизни в высокотехнологичном, конкурентном обществе.

Для того чтобы эти ценности осваивались ребенком, они нашли свое отражение в основных направлениях воспитательной работы ДОО.

Ценности Родины и природы лежат в основе патриотического направления воспитания.

Ценности человека, семьи, дружбы, сотрудничества лежат в основе социального направления воспитания.

Ценность знания лежит в основе познавательного направления воспитания.

Ценность здоровья лежит в основе физического и оздоровительного направления воспитания.

Ценность труда лежит в основе трудового направления воспитания.

Ценности культуры и красоты лежат в основе этико-эстетического направления воспитания.

Реализация Программы предполагает социальное партнерство с другими организациями





### 3.1. ЦЕЛЕВОЙ РАЗДЕЛ

#### 3.1.1. Цель Программы воспитания

Программа воспитания МБДОУ детский сад №118 (далее – Программа воспитания) определяет содержание и организацию воспитательной работы ДОУ и является обязательной частью федеральной образовательной программы. В соответствии с федеральным государственным образовательным стандартом дошкольного образования (далее – ФГОС ДО) и образовательной программой дошкольного образования нашего учреждения (далее - ООП) целью деятельности ДОУ является - обеспечение полноценного и радостного проживания детьми периода детства, как уникального периода развития и формирования личности ребенка, через поддержку естественных процессов развития, воспитания и обучения. Исходя из этого, а также основываясь на базовых для нашего общества ценностях, формируется общая цель воспитания в ДОУ - создание условий для самоопределения и социализации детей дошкольного возраста на основе социокультурных, духовно-нравственных ценностей и принятых в российском обществе правил и норм поведения в интересах человека, семьи, общества и государства через:

формирование ценностного отношения к окружающему миру, другим людям, себе;

овладение первичными представлениями о базовых ценностях, а также выработанных обществом нормах и правилах поведения;

приобретение первичного опыта деятельности и поведения в соответствии с базовыми национальными ценностями, нормами и правилами, принятыми в обществе.

Данная цель ориентирует педагогических работников ДОУ не на обеспечение соответствия личности воспитанника единому уровню воспитанности, а на обеспечение позитивной динамики развития его личности. В связи с этим важно сочетание усилий педагога по развитию личности воспитанников и усилий самого ребенка по своему саморазвитию. Их сотрудничество, партнерские отношения являются важным фактором успеха в достижении цели.

В ДОУ учебно-воспитательный процесс осуществляется в соответствии с требованиями ФГОС ДО и основной образовательной программой. В связи с этим обучение и воспитание объединены в целостный образовательный процесс на основе традиционных российских духовно-нравственных и социокультурных ценностей.

Задачи воспитания формируются для каждого возрастного периода (1 год – 3 года, 3 года – 8 лет) на основе планируемых результатов достижения цели воспитания и реализуются в единстве с развивающими задачами.

## Задачи воспитания соответствуют основным направлениям воспитательной работы

Задачи воспитания по основным направлениям воспитательной работы	Ранний возраст	Дошкольный возраст
<i>Задачи патриотического воспитания</i>		
<p>- Формирование любви к родному краю, родной природе, родному языку, культурному наследию своего народа;</p> <p>- Воспитание любви, уважения к своим национальным особенностям и чувства собственного достоинства как представителя своего народа;</p> <p>- Воспитание уважительного отношения к гражданам России в целом, своим соотечественникам и согражданам, представителям всех народов России, к ровесникам, родителям, соседям, старшим, другим людям вне зависимости от их этнической принадлежности;</p> <p>- Воспитание любви к родной природе, природе своего края, России, понимания единства природы и людей и бережного ответственного отношения к природе.</p>	<p>Формировать у детей элементарные представления о себе, об изменении своего социального статуса (взрослении) в связи с началом посещения детского сада.</p> <p>Учить называть свое имя и возраст. Учить ребенка узнавать свой дом и квартиру, называть имена членов своей семьи.</p> <p>Формировать первичные представления о сезонных изменениях в природе. Помогать детям замечать красоту природы в разное время года.</p> <p>Учить основам взаимодействия с природой (рассматривать растения и животных, не нанося им вред).</p> <p>Формировать бережное отношение к окружающей природе.</p>	<p>Продолжать развивать интерес и любовь к родному краю, расширять представления о малой родине. Продолжать знакомить с достопримечательностями региона, в котором живут дети.</p> <p>Продолжать знакомить с профессиями, связанными со спецификой родного города (поселка).</p> <p>На основе расширения знаний об окружающем мире, воспитывать патриотические и интернациональные чувства, любовь к Родине. Углублять и уточнять представления о нашей Родине — России. Закреплять представления о том, что в нашей стране мирно живут люди разных национальностей, воспитывать уважение к людям разных национальностей, интерес к их культуре и обычаям.</p> <p>Продолжать знакомить с государственными символами, закреплять знания о флаге, гербе и гимне России (гимн исполняется во время праздника или другого торжественного события; когда звучит гимн, все встают, а мужчины и мальчики снимают головные уборы).</p> <p>Расширять знания о государственных праздниках.</p> <p>Расширять представления о Москве — главном городе, столице России.</p> <p>Рассказать, что Россия — самая большая страна мира, показать Россию и Москву на карте.</p> <p>Поощрять интерес детей к событиям, происходящим в стране, воспитывать чувство гордости за ее достижения.</p>

		<p>Рассказывать детям о Ю. А. Гагарине и других героях космоса.</p> <p>Углублять знания о Российской армии. Воспитывать уважение к защитникам Отечества, к памяти павших бойцов (возлагать с детьми цветы к обелискам, памятникам и т. д.).</p>
<b>Задачи духовно-нравственного воспитания детей</b>		
<p>- Формирование способности к духовному развитию, нравственному самосовершенствованию, индивидуально-ответственному поведению.</p> <p>- Формирование у ребенка ценностей: жизнь, милосердие, добро</p> <p>- Освоение социокультурного опыта в его культурно-историческом и личностном аспектах.</p>	<p>Воспитывать способность понимать и принимать, что такое "хорошо" и "плохо".</p> <p>Проявлять сочувствие, доброту</p>	<p>Учить различать основные проявления добра и зла.</p> <p>Воспитывать в ребенка милосердие, доброту. Принимать и уважать традиционные ценности, ценности семьи и общества, Воспитывать в ребенке правдивость, искренность, способность к сочувствию и заботе, к нравственному поступку.</p> <p>Воспитывать способность не оставаться равнодушным к чужому горю, проявлять заботу, самостоятельно различать основные отрицательные и положительные человеческие качества, иногда прибегая к помощи взрослого в ситуациях морального выбора.</p>
<b>Задачи социального направления воспитания</b>		
<p>- Формирование у ребенка представлений о добре и зле, позитивного образа семьи с детьми, ознакомление с распределением ролей в семье, образами дружбы в фольклоре и детской литературе, примерами сотрудничества и взаимопомощи людей в различных видах деятельности (на материале истории России, ее героев), милосердия и заботы.</p> <p>- Анализ поступков самих детей в группе в различных ситуациях.</p> <p>- Формирование навыков, необходимых для полноценного существования в обществе: эмпатии (сопереживания), коммуникативности, заботы, ответственности, сотрудничества, умения договариваться, умения соблюдать правила.</p> <p>- Развитие способности поставить себя на место другого как проявление</p>	<p>Способствовать усвоению детьми общепринятых морально-нравственных норм и ценностей.</p> <p>Воспитывать отрицательное отношение к грубости, жадности; учить умению играть не ссорясь, помогать другу и вместе радоваться успехам, красивым игрушкам и т. п.</p> <p>Формировать элементарные представления о том, что хорошо и что плохо. Способствовать формированию личности ребенка,</p>	<p>Воспитывать уважительное отношение к окружающим, заботливое отношение к малышам, пожилым людям; учить помогать им. Воспитывать стремление в своих поступках следовать положительному примеру (быть хорошим).</p> <p>Создавать условия для развития социального и эмоционального интеллекта детей, развивать стремление и умение справедливо оценивать свои поступки и поступки сверстников. Поощрять проявление таких качеств, как сочувствие, отзывчивость, справедливость, скромность.</p> <p>Продолжать воспитывать уважение к традиционным семейным ценностям; уважительное отношение и чувство принадлежности к своей</p>

<p>личностной зрелости и преодоление детского эгоизма.</p>	<p>проявляя уважительное отношение к его интересам, нуждам, желаниям, возможностям.          Формировать у каждого ребенка уверенность в том, что взрослые любят его, как и всех остальных детей.          Воспитывать эмоциональную отзывчивость на состояние близких людей (пожалеть, посочувствовать).          Воспитывать внимательное отношение к родителям.          Воспитывать элементарные навыки вежливого обращения, продолжать учить детей здороваться и прощаться (по напоминанию взрослого); излагать собственные просьбы спокойно, употребляя слова «спасибо» и «пожалуйста».</p>	<p>семье, любовь и уважение к родителям. Учить проявлять заботу о близких людях, с благодарностью принимать заботу о себе.          Расширять представления детей об истории семьи в контексте истории родной страны (роль каждого поколения в разные периоды истории страны).          Рассказывать детям о воинских наградах дедушек, бабушек, родителей, развивать интерес к профессиям родителей и месту их работы. Закреплять традиционные гендерные представления, продолжать развивать в мальчиках и девочках качества, свойственные их полу. Развивать умение самостоятельно объединяться для совместных занятий (игры, труда, проектов и пр.)          способность совместно заниматься выбранным делом, договариваться, планировать, обсуждать и реализовывать планы, воспитывать в детях организаторские способности, развивать инициативу.          Формировать отношения, основанные на сотрудничестве и взаимопомощи. Воспитывать доброжелательность, готовность выручить сверстника; умение считаться с интересами и мнением товарищей, умение слушать собеседника, не перебивать, спокойно отстаивать свое мнение, справедливо решать споры. Продолжать формировать основы культуры поведения и вежливого общения;          воспитывать привычку без напоминаний использовать в общении со сверстниками и взрослыми формулы словесной вежливости (приветствие, прощание, просьбы, извинения).</p>
<p><b>Задачи познавательного направления воспитания</b></p>		
<p>- Развитие любознательности,</p>	<p>Поддержание интереса</p>	<p>Продолжать развивать у детей</p>

<p>формирование опыта познавательной инициативы;</p> <ul style="list-style-type: none"> <li>- Формирование ценностного отношения к взрослому как источнику знаний;</li> <li>- Приобщение ребенка к культурным способам познания (книги, интернет-источники, дискуссии и др.).</li> </ul>	<p>к окружающему миру и активности в поведении и деятельности</p>	<p>самостоятельность, наблюдательность, желание самовыражаться.</p> <p>Продолжать воспитывать инициативу в познании, организаторские способности. Воспитывать понимание ценности знаний.</p>
<p><b>Задачи по физическому и оздоровительному направлению</b></p>		
<ul style="list-style-type: none"> <li>- Оздоровительная задача, предполагающая способствование закаливанию организма, повышению сопротивляемости к воздействию условий внешней среды; укреплению опорно-двигательного аппарата и формированию рациональной осанки;</li> <li>- Задача физического воспитания, предполагающая развитие двигательных способностей, обучение двигательным навыкам и умениям, формирование представлений в области физической культуры, спорта, здоровья и безопасного образа жизни;</li> <li>- Задача воспитания морально-волевых качеств (честности, решительности, смелости, настойчивости и др.).</li> </ul>	<p>Воспитывать интерес и желание участвовать в подвижных играх и физических упражнениях на прогулке.</p> <p>Способствовать развитию элементарных навыков самообслуживания; поддерживать стремление к самостоятельности при овладении навыками самообслуживания.</p> <p>Учить детей одеваться и раздеваться в определенном порядке; при небольшой помощи взрослого снимать одежду, обувь (расстегивать пуговицы спереди, застёжки на липучках); в определенном порядке аккуратно складывать снятую одежду. Приучать к опрятности.</p> <p>Знакомить с элементарными правилами <i>безопасного поведения в природе</i> (не подходить к незнакомым животным, не гладить их, не дразнить; не рвать и не брать в рот растения и пр.).</p> <p>Знакомить с элементарными правилами <i>безопасного поведения на дорогах</i>.</p>	<p>Расширять представления детей о рациональном питании (объем пищи, последовательность ее приема, разнообразие в питании, питьевой режим).</p> <p>Формировать представления о значении двигательной активности в жизни человека; умения использовать специальные физические упражнения для укрепления своих органов и систем.</p> <p>Формировать представления об активном отдыхе.</p> <p>Расширять представления о правилах и видах закаливания, о пользе закаливающих процедур.</p> <p>Расширять представления о роли солнечного света, воздуха и воды в жизни человека и их влиянии на здоровье.</p> <p>Воспитание культурно-гигиенических навыков.</p> <p>Воспитывать привычку правильно и быстро (не отвлекаясь) умываться, насухо вытираться, пользуясь индивидуальным полотенцем, правильно чистить зубы, полоскать рот после еды, пользоваться носовым платком и расческой.</p> <p>Способствовать формированию осознанной привычки мыть руки перед едой и ежедневно (утром и вечером) чистить зубы.</p> <p>Закреплять умение аккуратно пользоваться столовыми приборами; правильно вести себя за столом. Продолжать воспитывать привычку следить за чистотой одежды и обуви, замечать и устранять беспорядок в своем внешнем виде, учить</p>

	<p>Формировать первичные представления о машинах, улице, дороге. Знакомить с некоторыми видами транспортных средств. Формировать первичные представления о безопасности собственной жизнедеятельности. Знакомить с предметным миром и правилами безопасного обращения с предметами. Знакомить с понятиями «можно — нельзя», «опасно». Формировать представления о правилах безопасного поведения в играх с песком и водой (воду не пить, песком не бросаться и т. д.).</p>	<p>тактично сообщать товарищу о необходимости что-то поправить в костюме, причёске.</p>
--	--	---

**Задачи трудового воспитания**

<p>- Ознакомление с доступными детям видами труда взрослых и воспитание положительного отношения к их труду, познание явлений и свойств, связанных с преобразованием материалов и природной среды, которое является следствием трудовой деятельности взрослых и труда самих детей.</p> <p>- Формирование навыков, необходимых для трудовой деятельности детей, воспитание навыков организации своей работы, формирование элементарных навыков планирования.</p> <p>- Формирование трудового усилия (привычки к доступному дошкольнику напряжению физических, умственных и нравственных сил для решения трудовой задачи).</p>	<p>Создавать условия для приобщения детей к доступной трудовой деятельности. Привлекать их к выполнению простейших трудовых действий: совместно с взрослым и под его контролем расставлять хлебницы (без хлеба), салфетницы, раскладывать ложки и пр. Приучать поддерживать порядок в игровой комнате, по окончании игр расставлять игровой материал по местам. Поощрять интерес детей к деятельности взрослых. Обращать внимание на то, что и как делает взрослый (как ухаживает за</p>	<p>Развивать творческую инициативу, способность реализовывать себя в разных видах труда и творчества. Продолжать формировать осознанное отношение и интерес к своей деятельности, умение достигать запланированного результата, воспитывать трудолюбие. Учить детей старательно, аккуратно выполнять поручения, беречь материалы и предметы, убирать их на место после работы. Воспитывать желание участвовать в совместной трудовой деятельности наравне со всеми, стремление быть полезными окружающим, радоваться результатам коллективного труда. Учить детей поддерживать порядок в группе и на участке детского сада, добросовестно</p>
--	--	---

	<p>растениями (поливает) и животными (кормит); как дворник подметает двор, убирает снег; как столяр чинит беседку и т. д.), объяснять, зачем он выполняет те или иные действия.          Воспитывать уважительное отношение к труду взрослых.          Поддерживать желание помогать взрослым.</p>	<p>выполнять обязанности дежурных по столовой (сервировать стол, приводить его в порядок после еды), формировать навык ответственно относиться к обязанности дежурного в уголке природы (поливать комнатные растения; фиксировать необходимые данные в календаре природы и т. д.). Прививать интерес к труду в природе, привлекать к посильному участию. Расширять представления о труде взрослых, о значении их труда для общества. Воспитывать уважение к людям труда.</p>
--	--	--

**Задачи этико-эстетического воспитания**

<p>- Научить детей уважительно относиться к окружающим людям, считаться с их делами, интересами, удобствами, уважать результаты творчества других детей.          - Воспитать культуру общения ребенка со взрослыми и сверстниками, выражающуюся в общительности, вежливости, предупредительности, сдержанности, умении вести себя в общественных местах.          - Воспитывать культуру речи.          - воспитывать культуру деятельности.          - Задачи эстетического воспитания предполагают формирование чувства прекрасного на основе восприятия художественного слова на русском и родном языке.          - Построение взаимосвязи художественно-творческой деятельности самих детей с воспитательной работой, через развитие восприятия, образных представлений, воображения и творчества.</p>	<p>Развивать художественное восприятие, воспитывать отзывчивость на музыку и пение, доступные пониманию детей произведения изобразительного искусства, литературы. Знакомить с народными игрушками, соответствующими возрасту детей. Обращать внимание детей на характер игрушек (веселая, забавная и др.), их форму, цветовое оформление. Развивать эстетическое восприятие; обращать внимание детей на красоту окружающих предметов (игрушки), объектов природы (растения, животные), вызывать чувство радости. Формировать интерес и желание заниматься продуктивными видами деятельности.</p>	<p>Развивать эстетическое восприятие, художественный вкус, эстетическое отношение к окружающему, к искусству и художественной деятельности; умение самостоятельно создавать художественные образы в разных видах деятельности. Поощрять активное участие детей в художественной деятельности по собственному желанию и под руководством взрослого. Воспитывать любовь и бережное отношение к произведениям искусства. Воспитывать интерес к искусству родного края. Знакомить с архитектурой с опорой на региональные особенности местности, в которой живут дети. Рассказать детям о б архитектуре и памятниках своего города, района. Воспитывать любовь к театру. Воспитывать навыки театральной культуры, приобщать к театральному искусству через просмотр театральных постановок, видеоматериалов; рассказывать о театре, театральных профессиях. Вызывать и поддерживать интерес к музыке, развивать</p>
---	---	---



		<p>музыкально–эстетические потребности, начало вкуса. Рассказывать детям о том, что Земля — наш общий дом, на Земле много разных стран; о том, как важно жить в мире со всеми народами, знать и уважать их культуру, обычаи и традиции. Расширять представления дошкольников о своей принадлежности к человеческому сообществу, о детстве ребят в других странах. Дать представление о многообразии народов региона. Знакомить с элементами культуры (костюмы, внешний вид), обычаев, традиций, национальных праздников народов Поволжья. Поощрять детей к проектно-исследовательской деятельности на темы народов Малой Родины. Воспитывать интерес и уважение к другим народам.</p>
--	--	---

### 3.1.2. Целевые ориентиры воспитательной работы

для обучающихся дошкольного возраста (до 3 лет)

#### *Портрет ребенка младенческого и раннего возраста (к 3-м годам)*

Направление воспитания	Ценности	Показатели
Патриотическое	Родина, природа	Проявляющий привязанность, любовь к семье, близким, окружающему миру
Социальное	Человек, семья, дружба, сотрудничество	Способный понять и принять, что такое «хорошо» и «плохо». Проявляющий интерес к другим детям и способный бесконфликтно играть рядом с ними. Проявляющий позицию «Я сам!». Доброжелательный, проявляющий сочувствие, доброту. Испытывающий чувство удовольствия в случае одобрения и чувство огорчения в случае неодобрения со стороны взрослых. Способный к самостоятельным (свободным) активным действиям в общении. Способный общаться с другими людьми с помощью вербальных и невербальных средств общения
Познавательное	Знание	Проявляющий интерес к окружающему миру и активность в поведении и деятельности.

Физическое и оздоровительное	Здоровье	Выполняющий действия по самообслуживанию: моет руки, самостоятельно ест, ложится спать и т. д. Стремящийся быть опрятным. Проявляющий интерес к физической активности. Соблюдающий элементарные правила безопасности в быту, в ОО, на природе.
Трудовое	Труд	Поддерживающий элементарный порядок в окружающей обстановке. Стремящийся помогать взрослому в доступных действиях. Стремящийся к самостоятельности в самообслуживании, в быту, в игре, в продуктивных видах деятельности.
Этико-эстетическое	Культура и красота	Эмоционально отзывчивый к красоте. Проявляющий интерес и желание заниматься продуктивными видами деятельности.

для обучающихся дошкольного возраста (до 8 лет)

**Портрет ребенка дошкольного возраста (к 8-ми годам)**

Направления воспитания	Ценности	Показатели
Патриотическое	Родина, природа	Любящий свою малую родину и имеющий представление о своей стране, испытывающий чувство привязанности к родному дому, семье, близким людям.
Социальное	Человек, семья, дружба, сотрудничество	Различающий основные проявления добра и зла, принимающий и уважающий ценности семьи и общества, правдивый, искренний, способный сочувствовать и заботе, к нравственному поступку, проявляющий задатки чувства долга: ответственность за свои действия и поведение; принимающий и уважающий различия между людьми. Освоивший основы речевой культуры. Дружелюбный и доброжелательный, умеющий слушать и слышать собеседника, способный взаимодействовать со взрослыми и сверстниками на основе общих интересов и дел.
Познавательное	Знания	Любознательный, наблюдательный, испытывающий потребность в самовыражении, в том числе творческом, проявляющий активность, самостоятельность, инициативу в познавательной, игровой, коммуникативной и продуктивных видах деятельности и в самообслуживании, обладающий первичной картиной мира на основе традиционных ценностей Российского общества.
Физическое и оздоровительное	Здоровье	Владеющий основными навыками личной и общественной гигиены, стремящийся соблюдать правила безопасного поведения в быту, социуме (в том числе в цифровой среде), природе.
Трудовое	Труд	Понимающий ценность труда в семье и в обществе на основе уважения к людям труда, результатам их деятельности, проявляющий трудолюбие при выполнении поручений и в самостоятельной деятельности.

Этико-эстетическое	Культура и красота	Способный воспринимать и чувствовать прекрасное быту, природе, поступках, искусстве, стремящийся к отображению прекрасного в продуктивных видах деятельности, обладающий зачатками художественно-эстетического вкуса.

### 3.1.3. Методологические основы и принципы построения рабочей Программы воспитания

Методологической основой рабочей программы воспитания являются антропологический, культурно-исторический и практические подходы. Концепция Программы основывается на базовых ценностях воспитания, заложенных в определении воспитания, содержащемся в Федеральном законе от 29 декабря 2012 г. № 273-ФЗ «Об образовании в Российской Федерации»: формирование у обучающихся чувства патриотизма, гражданственности, уважения к памяти защитников Отечества и подвигам Героев Отечества, закону и правопорядку, человеку труда и старшему поколению, взаимного уважения, бережного отношения к культурному наследию и традициям многонационального народа Российской Федерации, природе и окружающей среде.

Методологическими ориентирами воспитания также выступают следующие идеи отечественной педагогики и психологии: развитие субъективности и личности ребенка в деятельности; личностно ориентированной педагогики сотрудничества; развитие личности ребенка в контексте сохранения его индивидуальности; духовно-нравственное, ценностное и смысловое содержание воспитания; идея о сущности детства как сенситивного периода воспитания; амплификация (обогащение) развития ребёнка средствами разных «специфически детских видов деятельности».

Программа воспитания руководствуется принципами ДООУ, определенными ФГОС ДО и построена на основе духовно-нравственных и социокультурных ценностей, принятых в обществе, правил и норм поведения в интересах человека, семьи, общества и опирается на следующие принципы:

**Принцип гуманизма** - приоритет жизни и здоровья человека, прав и свобод личности, свободного развития личности; воспитание взаимоуважения, трудолюбия, гражданственности, патриотизма, ответственности, правовой культуры, бережного отношения к природе и окружающей среде, рационального природопользования;

**Принцип субъективности** - развитие и воспитание личности ребенка как субъекта собственной жизнедеятельности; воспитание самоуважения, привычки к заботе о себе, формирование адекватной самооценки и самосознания.

**Принцип интеграции** - комплексный и системный подходы к содержанию и организации образовательного процесса. В основе систематизации содержания работы лежит идея развития базиса личностной культуры, духовное развитие детей во всех сферах и видах деятельности.

**Принцип ценностного единства и совместности** - единство ценностей и смыслов воспитания, разделяемых всеми участниками образовательных отношений, содействие, сотворчество и сопереживание, взаимопонимание и взаимное уважение;

**Принцип учета возрастных особенностей** - содержание и методы воспитательной работы должны соответствовать возрастным особенностям ребенка

**Принцип общего культурного образования** - воспитание основывается на культуре и традициях России, включая культурные особенности региона;

**Принцип следования нравственному примеру** - пример, как метод воспитания позволяет расширить нравственный опыт ребенка, побудить его к открытому внутреннему диалогу, пробудить в нем нравственную рефлексию, обеспечить возможность выбора при построении собственной системы ценностных отношений, продемонстрировать ребенку реальную возможность следования идеалу в жизни;

**Принципы безопасной жизнедеятельности** - защищенность важных интересов личности от внутренних и внешних угроз, воспитание через призму безопасности и безопасного поведения;

**Принцип совместной деятельности ребенка и взрослого** - значимость совместной деятельности взрослого и ребенка на основе приобщения к культурным ценностям и их освоения;

**Принцип инклюзивности** - организация образовательного процесса, при котором все дети, независимо от их физических, психических, интеллектуальных, культурно- этнических, языковых и иных особенностей, включены в общую систему образования.

Данные принципы находят свое отражение в конструировании воспитательной среды ДОО, которые реализуются в укладе ДОУ и строятся на основе воспитывающей среды, общности, социокультурного контекста, культурных практик, совместной деятельности и событий.

Каждая из этих категорий обеспечивает целостность содержания и имеет свое наполнение для решения задач воспитания и становления личности ребенка.

Цели и задачи воспитания реализуются во всех видах деятельности дошкольника, обозначенных в Федеральном государственном образовательном стандарте дошкольного образования (далее – ФГОС ДО). Все виды детской деятельности опосредованы разными типами активностей:

предметно-целевая (виды деятельности, организуемые взрослым, в которых он открывает ребенку смысл и ценность человеческой деятельности, способы ее реализации совместно с родителями, воспитателями, сверстниками);

культурные практики (активная, самостоятельная апробация каждым ребенком инструментального и ценностного содержания, полученных от взрослого и способов их реализации в различных видах деятельности через личный опыт);

свободная инициативная деятельность ребенка (его спонтанная самостоятельная активность, в рамках которой он реализует свои базовые устремления: любознательность, общительность, опыт деятельности на основе усвоенных ценностей).

### **3.1.4. Требования к планируемым результатам освоения рабочей Программы воспитания**

Рабочая Программа воспитания ДОУ не является инструментом воспитания, так как воспитанника воспитывает не документ, а педагогический работник – своими действиями, словами, отношениями. Рабочая программа воспитания лишь позволяет педагогическим работникам ДОУ скоординировать свои усилия, направленные на воспитание воспитанников

Планируемые результаты воспитания носят отсроченный характер, но деятельность воспитателя нацелена на перспективу развития и становления личности воспитанника. Поэтому результаты достижения цели воспитания даны в виде целевых ориентиров, представленных в виде обобщенных

202  
портретов ребенка к концу раннего и дошкольного возрастов. Основы личности закладываются в дошкольном детстве, и, если какие-либо линии развития не получают своего становления в детстве,

это может отрицательно сказаться на гармоничном развитии человека в будущем.

На уровне ДО не осуществляется оценка результатов воспитательной работы в соответствии с ФГОС ДО, так как «целевые ориентиры основной образовательной программы дошкольного образования не подлежат непосредственной оценке, в том числе в виде педагогической диагностики (мониторинга), и не являются основанием для их формального сравнения с реальными достижениями детей»

Для успешной реализации Программы воспитания в ДООУ, педагоги опираются на следующие принципы и подходы:

### Принципы и подходы к освоению программы

Принцип развивающего обучения	Предполагает использование широкого комплекса содержания, средств, форм, методов и специфических видов деятельности ребенка в процессе формирования основ духовно-нравственной культуры личности;
Принцип доброжелательного, заботливого и уважительного отношения к личности каждого воспитанника	Данный принцип учитывает эмоциональные реакции и многообразие проявлений дошкольников в процессе образовательной деятельности и ориентирует педагога на чуткое и внимательное отношение к интересам, потребностям и индивидуальным возможностям ребенка;
Принцип возрастной адекватности	Программа ориентирована на создание соответствующих психолого-педагогических условий для комфортного прохождения ребенком индивидуального образовательного маршрута в освоении программы с учетом особенностей развития обучающихся и требований ФГОС ДО;
Поддержка инициативы и активности ребенка	Включает создание педагогических ситуаций в различных видах детской деятельности, содействующих проявлению детьми интереса, любознательности, активности, инициативы, самостоятельности в процессе ознакомления с социальными явлениями и объектами окружающего мира; развитие познавательной мотивации ребенка;
Деятельностный подход	Подход основывается на обеспечении высокого уровня мотивации в развитии осознанной потребности в освоении представлений в области социальной действительности с широким применением комплекса специфических видов детской деятельности: игровой, коммуникативной, познавательно-исследовательской, восприятия художественной литературы, элементарной трудовой деятельности, музыкальной, изобразительной и двигательной форм активности детей, развития личности на этапе дошкольного детства;
Сотрудничества и взаимодействия с семьей воспитанника	В соответствии с требованиями ФГОС ДО данный подход мы рассматриваем в качестве приоритетного в рамках воспитательной программы, содействующего в освоении детьми поведенческих норм и правил, формировании основ духовно-нравственной культуры.

### 3.2.1. Уклад Организации

Уклад – общественный договор участников образовательных отношений, опирающийся на базовые национальные ценности, содержащий традиции региона и ДООУ, задающий культуру поведения сообществ, описывающий предметно-пространственную среду, деятельности и социокультурный контекст.

Уклад учитывает специфику и конкретные формы организации распорядка дневного, недельного, месячного, годового циклов жизни ДООУ.

Уклад способствует формированию ценностей воспитания, которые разделяются всеми участниками образовательных отношений (воспитанниками, родителями (законными представителями), педагогами и другими сотрудниками ДООУ).

Уклад определяется общественным договором, устанавливает правила жизни и отношений в ДООУ, нормы и традиции, психологический климат (атмосферу), безопасность, характер воспитательных процессов, способы взаимодействия между обучающимися и педагогами, педагогами и родителями (законными представителями), обучающихся друг с другом.

Уклад включает в себя сетевое информационное пространство и нормы общения участников образовательных отношений в социальных сетях.

***Для реализации Программы воспитания уклад целенаправленно проектируется командой ДООУ и принимается всеми участниками образовательных отношений.***

№	Шаг	Оформление
1	Определить ценностно-смысловое наполнение жизнедеятельности ДООУ.	Устав ДООУ, локальные акты, правила поведения для обучающихся и взрослых, внутренняя символика
2	Отразить сформулированное ценностно-смысловое наполнение во всех форматах жизнедеятельности ДООУ: - специфику организации видов деятельности; - обустройство развивающей предметно-пространственной среды; - организацию режима дня; - разработку традиций и ритуалов ДООУ; - праздники и мероприятия	ОПДО организации Программа воспитания
3	Обеспечить принятие всеми участниками образовательных отношений уклада ДООУ	Требования к кадровому составу и профессиональной подготовке сотрудников Взаимодействие ДООУ с семьями воспитанников Социальное партнерство ДООУ с социальным окружением. Договоры и локальные нормативные акты

Уклад учебно-воспитательного пространства сложен и многомерен, он глубже уровня осознанности и всегда остается недоопределённым. В ДООУ используется понятие «традиции», как единица уклада, сохраняющей все его характеристики.

С одной стороны, традиции осознаются взрослыми и обучающимися, с другой — это кусочек жизни, со свойственной жизни многогранностью, сложностью, неуловимостью. Важно, что

традиция живёт — складывается, видоизменяется и отмирает — естественным образом. Педагоги могут это наблюдать, исследовать и влиять на характер традиций в ДОО, на общий уклад жизни. В этом заключается механизм развития учебно-воспитательной практики: наблюдение феномена уклада жизни ДОО, обобщение и соотнесение действующих в различных образовательных пространствах традиций, правил, методов и приёмов, выделение заложенных в них норм, соотнесение этих норм с принципами и задачами образовательной практики, с целевыми ориентирами развития обучающихся.

В пространствах групп за единицу рассмотрения (единицу уклада) берутся повседневные традиции. В пространстве общего поля — традиции праздников и событий годового ритма. А в «предметных» пространствах — занятие.

Группы в ДОО живут в одинаковых условиях. Но в этих «одинаковых» группах работают разные люди. Они имеют право оставаться разными, самими собой, находить свой интерес и раскрываться так, как они хотят. И воспитанники разные, и активность родителей разная. Потому каждая группа имеет свою историю и свой образ.

Воспитатель является для ребенка фигурой очень значимой и поэтому именно на него ложится огромная ответственность за создание условий для личностного развития ребенка.

### Модель уклада ДОО

*(находит свое отражение в ОПДО, РПВ, в парциальной программе «Добрый мир»)*

Элементы уклада	Содержание
Ценности	<p><b>Базовые ценности:</b> Человек, Родина, Семья, Культура, Вера, Труд, Красота, Познание, Здоровье, Дружба, Природа.</p> <p><b>Инструментальные ценности:</b> Общение с ребенком, Отношения, Личность, Гуманность, Терпимость Сочувствие Честность.</p> <p>Профессионализм Речевой этикет Уважение Милосердие Миротлюбие Гармония Справедливость</p> <p>Поддерживают ценностное воспитание в детском саду на занятиях по духовно-нравственному воспитанию, занятию искусством, при чтении детской литературы, при помощи экологического воспитания, с использованием медиа пространства и музыки и во всех режимных моментах.</p>
Правила и нормы	<p>Устав, нормативно-правовые и локальные акты ДОО, регламентирующие деятельность и взаимоотношения всех участников образовательных отношений ДОО.</p> <p>Участие группы в делах всего дошкольного учреждения, что развивает чувство сопричастности с коллективом детского сада (дети, родители, сотрудники).</p> <p>Безусловное принятие каждого ребенка, его сильных и слабых сторон.</p> <p>Беспристрастность в оценке поступков воспитанников.</p> <p>Терпение и терпимость в достижении цели педагогического воздействия</p> <p>Диалогичность в общении с детьми</p> <p>Отсутствие боязни у педагога признать свою неправоту, свои непрофессиональные действия.</p> <p>Использование чувства юмора как неотъемлемого воспитательного средства в работе с детьми.</p> <p>Исключение значимости своего настроения в общении с детьми.</p> <p>Уважение к личности и собственности каждого ребенка. Все, что принесено из дома и не угрожает жизни и здоровью других детей, не</p>

	<p>должно отбираться воспитателем и использоваться другими детьми. Использование интерактивных технологий в процессе обучения и воспитания.</p>
Традиции и ритуалы	<p>Украшение детского сада в соответствии с сезоном или праздником. Ежедневное использование малых фольклорных форм в работе с детьми раннего возраста. Личное приветствие каждого ребенка и родителей. Воспитатель лично встречает родителей и каждого ребенка. Утреннее приветствие – закладываются основы доброжелательного отношения детей друг к другу, устанавливается контакт между ними. Комплимент - внушает ребенку веру в себя, укрепляет в нем понимание, что он нужен и значим в этом коллективе Сказка перед сном – создание доброй атмосферы дома, теплоты, взаимопонимания и любви. День рождения - чествование именинника. Через бескорыстное желание что-нибудь подарить сверстнику (сувенир, сделанный своими руками или вместе с родителями), формируется личностное отношение к другому ребенку, внутренняя сущность, которая делает возможным межличностные отношения более глубокими. Занятия своим делом за общим столом – такие занятия способствуют созданию дружелюбной атмосферы в группе. Вечерний круг – обсуждение с детьми за «круглым столом» событий за день, их анализ. Яркое событие дня (праздничный день) начинается со встречи детей у ворот детского сада сказочными персонажами, которые играют с детьми и раздают сувениры. Ежегодная Осенняя выставка-ярмарка. Ежегодная акция «Солдатский треугольник» Военно-патриотическая игра «Зарница» ко Дню Победы. Традиционный День семейного общения День открытых дверей Оздоровительные мероприятия и закаливающие процедуры. Ежегодное проведение мероприятий, посвященных Дню матери Конкурсы детского и семейного творчества. Оформление тематического мини-музея по итогам конкурсов макетов и поделок. Ежегодная тематическая неделя педагогического мастерства. Заседание Совета отцов Маршрут выходного дня – Совместное проведение выходного дня (поход в игровые комнаты, музеи, театры и т.д.) Совместный труд. Привлечение родителей к изготовлению зимних построек, оформлению веранд и т.д. Также привлекаем родителей вместе с детьми на субботники.</p>
Система отношений в разных общностях	<p><b>Профессиональная общность:</b> Воспитатель обладает важнейшими компонентами основ педагогического мастерства профессиональными знаниями и умениями, педагогическими способностями, мудростью, является все знающим наставником и артистом одновременно, владеет развивающими и воспитывающими детей знаниями и умеет профессионально использовать их в деятельности с воспитанниками. Знает закономерности развития дошкольников, создает педагогические условия для их воспитания и развития, предвидит любую мелочь, которая может быть опасна для их жизни и здоровья.</p>



Соблюдает кодекс нормы профессиональной этики и культуры поведения, в том числе в сетевом пространстве.

***Профессионально-родительская общность:***

Уважительное и доброжелательное общение с родителями воспитанников.

Консультирование родителей по вопросам воспитания, образования и развития воспитанников.

Не разглашение высказанного детьми мнения о своих родителях или родителей о детях.

Регулярное предложение родителям участвовать в жизнедеятельности ДОО (детских праздниках, конкурсах, утренниках).

Сознание и нравственная ответственность перед родителями детей за результаты обучения и воспитания.

Повышение авторитета родителей в глазах детей, умение оценить и показать детям наиболее значимые качества их родителей.

***Детско-взрослая общность:***

Не начинать рабочий день с замечания или наказания (обещания наказания).

Не оценивать ребенка по целому ряду положительных или отрицательных качеств, не приклеивать ярлык – «Плохой», «Драчун», «Грубиян», «Неряха».

Ровно относится ко всем воспитанникам, не выделять ребёнка из коллектива, т. к. это формирует у него эгоизм, эгоцентризм, преувеличение своих возможностей, своенравность, капризность.

Стремиться оценивать отрицательно какое-либо действие ребенка, а не личность в целом. Замечание должно касаться только проступка, а не самого ребёнка. Избегать суждений и негативных оценок, ущемляющих достоинство воспитанника, пренебрежительных высказываний в его адрес.

Реально оценивать возможности воспитанников.

Помнить, что личный пример педагога оказывает большее влияние, чем указания, советы, убеждения.

Не ограничивать естественные желания и потребности ребёнка (движение, активную деятельность).

Предупреждать детские конфликты на ранней стадии.

Использовать оптимальную тактику – вовремя заметить нежелательные поведенческие тенденции воспитанников и перестроить их не приказным порядком, а психологическим путем, используя совместные занятия и игры.

Использовать преимущественно активный досуг (игры, эстафеты, трудовые поручения, спорт, КТД), а не пассивный (ТВ, музыка, компьютерные игры).

***Детская общность:***

Гуманные взаимоотношения в группе сверстников (дружеские отношения, внимание, уважение мнения другого, взаимопомощь и др.); Жизнь в коллективе, играть и трудиться вместе со всеми детьми в группе;

Учитывание интересов друг друга, подчинение своих интересов интересам коллектива;

Дружеское участие и положительный настрой к общению, приобретение устойчивого игрового партнерства и стремления к коллективным формам взаимодействия.

Культурные формы общения в речи детей.

<p>Характер воспитательных процессов</p>	<p><b>Комплексность</b> Единство целей, задач, содержания, форм и методов воспитательного процесса, подчиненное идее целенаправленности формирования личности.</p> <p><b>Сотрудничество.</b> Тесная связь всех участников воспитательного процесса.</p> <p><b>Длительность и непрерывность.</b> По сути, он длится всю жизнь. Если процесс прерывается, идет от случая к случаю, то воспитателю постоянно приходится заново прикладывать усилия вместо того, чтобы углублять его, вырабатывая устойчивые привычки</p> <p><b>Динамичность и изменчивость.</b> Личность подвергается одновременному воздействию множества разнохарактерных влияний и накапливает не только положительный, но и отрицательный опыт, требующий корректировки.</p> <p><b>Вариативность (неоднозначность) и неопределенность результатов.</b> В одних и тех же условия результаты могут быть разные. Это обусловлено большими индивидуальными различиями воспитанников, их социальным опытом, отношением к воспитанию. Уровень профессиональной подготовки педагогов, их мастерство, умение руководить процессом также оказывает влияние на его ход и результаты.</p> <p><b>Двусторонний характер воспитания.</b> Его течение необычно тем, что идет в двух направлениях: от воспитателя к воспитаннику (<i>прямая связь</i>) и от воспитанника к воспитателю (<i>обратная связь</i>).</p> <p><b>Семейность.</b> Поддержание и укрепление связи с семьей, опора на нее при решении всех воспитательных задач, тщательное согласование воспитательных действий.</p> <p><b>Деятельность.</b> Воспитание личности происходит только в процессе включения ее в деятельность, а не в ходе воспитательных разговоров, назидательных бесед и наставлений. В то же время нельзя и полностью исключать такие беседы и наставления из арсенала воспитательных воздействий педагога.</p> <p><b>Связь воспитания с жизнью.</b> Информированность детей о происходящих событиях в различных сферах жизни на доступном уровне, а также применение полученных знаний, умений и навыков в повседневной жизни.</p> <p><b>Индивидуализация.</b> Учет индивидуальных возрастных, гендерных и личностных особенностей ребенка.</p> <p><b>Обязательность.</b> Принципы воспитания – это не совет, не рекомендация, они требуют обязательного и полного воплощения в педагогическую практику.</p>
<p>Развивающая предметно-пространственная среда</p>	<p>В соответствии с воспитательной функцией наполнение и построение развивающей среды должны быть ориентированы на создание ситуаций, когда дети стоят перед нравственным выбором: уступить или взять себе, поделиться или действовать самому, предложить помощь или пройти мимо проблем сверстника.</p> <p>Среда является центром, где зарождается основа для сотрудничества, положительных взаимоотношений, организованного поведения, бережного отношения.</p> <p>РППС учитывает национально-культурные, климатические условия, в которых осуществляется воспитательный процесс.</p> <p>Учитывает возрастные особенности и гендерную принадлежность детей.</p> <p>Наукоёмкая, интерактивная и насыщенная природными и социокультурными средствами.</p> <p>Открытая, вариативная и полифункциональная, чтобы ее можно было</p>

	<p>изменять и дополнять.</p> <p>Здоровьесберегающая — сохраняющая, поддерживающая и обогащающая здоровье воспитанников.</p> <p>Эмоциогенная (<i>эстетически-привлекательная</i>) — дающая возможность испытать положительные эмоции и неповторимые ощущения.</p>
--	--

### 3.2.2. Социокультурный контекст

Социокультурный контекст – это социальная и культурная среда, в которой человек растет и живет. Он также включает в себя влияние, которое среда оказывает на идеи и поведение человека.

Социокультурные ценности являются определяющими в структурно-содержательной основе Программы.

Социокультурный контекст воспитания является вариативной составляющей воспитательной программы. Он учитывает этнокультурные, конфессиональные и региональные особенности и направлен на формирование ресурсов воспитательной программы.

Реализация социокультурного контекста опирается на построение социального партнерства Организации.

В рамках социокультурного контекста повышается роль родительской общественности как субъекта образовательных отношений в Программе воспитания.

### 3.2.3. Деятельности и культурные практики в ДОУ

Культурные практики воспитанника — это обычные для ребенка этого возраста (привычные, повседневные) способы самостоятельной деятельности, а также апробация (постоянные и единичные пробы) новых способов и форм деятельности (т.е. творчество) и поведения в целях удовлетворения разнообразных потребностей и интересов.

Цели и задачи воспитания реализуются во всех видах деятельности воспитанника, обозначенных во ФГОС ДО. В качестве средств реализации цели воспитания могут выступать следующие основные виды деятельности и культурные практики:

предметно-целевая (виды деятельности, организуемые взрослым, в которых он открывает воспитаннику смысл и ценность человеческой деятельности, способы ее реализации совместно с родителями, воспитателями, сверстниками);

культурные практики (активная, самостоятельная апробация каждым обучающимся инструментального и ценностного содержания, полученных от взрослого, и способов их реализации в различных видах деятельности через личный опыт);

свободная инициативная деятельность воспитанника (его спонтанная самостоятельная активность, в рамках которой он реализует свои базовые устремления: любознательность, общительность, опыт деятельности на основе усвоенных ценностей).

Новое содержание образования ориентировано на развитие универсальных культурных умений. Такие умения начинают формироваться в период дошкольного детства, а затем «достраиваются» и совершенствуются в течение всей последующей жизни.

210

Они свидетельствуют о готовности и способности ребенка действовать в обстоятельствах жизни и деятельности на основе культурных норм и выражают:

содержание, качество и направленность его действий и поступков;  
индивидуальные особенности (оригинальность и уникальность) его действий;  
принятие и освоение культурных норм сообщества, к которому принадлежит воспитанников;  
принятие общезначимых (общечеловеческих) культурных образцов деятельности и поведения.  
Содержание дошкольного образования в ДОО выстроено в соответствии с актуальными интересами современных дошкольников и направлено на их взаимодействие с разными сферами культуры: с изобразительным искусством и музыкой, детской литературой и родным языком, предметным и социальным миром, игровой, бытовой и двигательной культурой. Такое широкое культурно-образовательное содержание становится основой для развития познавательных и творческих способностей, для удовлетворения индивидуальных склонностей и интересов воспитанников на разных ступенях дошкольного детства.

Проектирование культурных практик в учебно-воспитательном процессе идет по двум направлениям.

***Культурные практики на основе инициатив самих детей.*** Это самостоятельная детская деятельность, которая протекает как индивидуально, так и в процессе сотрудничества со сверстниками. Детская активность в данном случае направляется на самостоятельное познание окружающего, поиски ответов на возникшие вопросы, воспроизведение способов действий и апробацию культурных образцов, норм, творческую реализацию замыслов, наблюдение, исследование заинтересовавших ребенка объектов, индивидуальную и совместную со сверстниками игровую, художественную, конструктивную деятельность и др.

На самостоятельную деятельность воспитанников в режиме дня отводится три-четыре часа в день (в зависимости от возраста воспитанников).

***Культурные практики, иницируемые, организуемые и направляемые взрослыми.*** Эти культурные практики направляются педагогом на развитие самостоятельной коммуникативной, исследовательской, творческой и социальной активности воспитанников и основываются на поддержке детских инициатив и интересов. Культурные практики проектируются педагогом в соответствии с решаемыми учебно-воспитательными задачами.

Выбор культурных практик связан непосредственно с содержанием комплексно-тематического планирования образовательного процесса и направлен на обогащение культурного опыта, самостоятельности поведения и деятельности, чувств и позитивной социализации и индивидуализации воспитанников.

Комплексно-тематическое планирование в ДОО позволяет органично сочетать культурные практики, иницируемые педагогом, и свободные культурные практики, иницируемые воспитанниками. Ценность тематического планирования состоит в возможности интеграции разного образовательного содержания, активизации познавательного и практического опыта воспитанников, объединения воспитанников в увлекательной совместной игровой, познавательно-исследовательской, художественной и практической деятельности.

Проблемный подход к культурным практикам воспитанников показывает, что наиболее целесообразный путь их организации — проектный. Исходным пунктом проектной деятельности могут служить детские интересы. Темы проектов в зависимости от интересов воспитанников и задач развития затрагивают разные сферы действительности и культурные практики. Независимо от ведущей темы, в каждом совместном проекте происходит интеграция детского опыта. Перед воспитанниками открываются возможности для осуществления культурных практик познания, совместного творчества, сотрудничества, коммуникации, эмоционального обмена и взаимной поддержки. В этом проявляется интегративная сущность культурных практик.

Результаты проектной деятельности воспитанников, в зависимости от темы проекта, представляются в виде выставки детских работ, разнообразных поделок, макетов, карт

путешествий, настольных игр, рисунков, фотоальбомов, эмблем, детских сочинений (стихов, сказок, загадок), концертов, театральных постановок, самодельных книг и пр. В каждом проекте презентация результатов организуется с учетом детских предложений и инициатив, так чтобы у воспитанников возникало чувство удовлетворения от интересной совместной деятельности, радость сотрудничества, творчества, взаимной поддержки, создавалось ощущение единой, дружной семьи. Иницилируемые педагогами культурные практики предполагают также насыщение детской жизни разнообразными культурными событиями, которые открывают для воспитанников новые грани активности, новое содержание жизни. Эти культурные события воспитанники не могут самостоятельно найти и организовать. К ним относятся проектируемые педагогами тематические детские праздники, в том числе этнической народной направленности, ярмарки и галереи-выставки детских работ, фестивали, спортивные олимпиады и конкурсы эрудитов, детские театрализованные студии, мастерские, музеи, организация культурного досуга и т.п.

Это и участие воспитанников в традициях детского сада: празднование дня рождения детского сада и возрастной группы, поздравление педагогов и сотрудников, праздники. Участие воспитанников в увлекательных культурных событиях, иницилируемых педагогами, не проходит бесследно. Дети начинают активно воспроизводить их в своей самостоятельной деятельности, прежде всего в играх, дополняя своей фантазией и новыми деталями.

Условием осуществления культурных практик является свобода воспитанников в выборе средств реализации своей активности. Предпосылкой реализации свободы является психологическая готовность осуществить выбор. Актуальной педагогической задачей становится обеспечение возможностей для каждого воспитанника осуществлять самостоятельный выбор и «открывать себя» в различных видах деятельности. В условиях выбора наиболее активно выражаются субъектные проявления воспитанников.

Ситуации выбора становятся эффективным средством развития культурных практик, инициативы и самостоятельности воспитанников, если:

отвечают интересам дошкольника;

строятся на принципах постепенного усложнения и расширения круга проблем, требующих выбора самостоятельного решения;

обеспечивают нарастание субъектной позиции воспитанников в выборе содержания и средств организации своей деятельности;

ориентируются на осознание воспитанниками роста своих возможностей.

В Организации атмосфера свободы выбора, творческого обмена и самовыражения создается педагогами. Их цель возбудить интерес обучающихся к участию в ситуациях выбора, желание делать и самостоятельно осуществлять индивидуальный или коллективный выбор деятельности с учетом интересов и склонностей.

В учебно-воспитательном процессе ДОУ ситуации выбора проектируются как ситуации практической, познавательной и нравственной направленности. Они становятся средством обогащения действенно-практического, познавательного и эмоционально-нравственного компонентов личного опыта обучающихся. Этому способствует разнообразие ситуаций выбора,

212

среди них используются: ситуации свободного выбора способа решения познавательной или практической задачи; ситуации морального выбора (выбора способа решения нравственной задачи); ситуации выбора способа организации коллективной или индивидуальной деятельности; ситуации выбора решения в условных коллизионных ситуациях и пр.

Позиция педагога в рамках игровой практики основывается на общих принципах игры (самоценности, внеутилитарности, добровольности, игровом равенстве и др.) и предполагает овладение внутриигровым языком, выраженным в слове, жесте, мимике, пластике. Игровая позиция педагога включает в себя:

ярко выраженный интерес педагога к играм воспитанников ;

рефлексию как способность видеть реальную ситуацию со стороны и вычленить в ней игровые возможности;

«инфантилизацию» как способность на время превратиться в ребенка, действовать по тем законам, по которым живут и действуют играющие обучающиеся, устанавливать доверительные отношения с ними;

эмпатию как способность чувствовать игровые состояния других людей;

креативность как способность находить нестандартные пути достижения цели.

Сформированная игровая позиция педагога (позиция «партнера», «режиссера», «со- игрока», «координатора») обеспечивает включение его в детскую игру, позволяет изнутри игровой практики оказывать позитивное влияние на ее развитие.

Самостоятельный опыт культурных практик у современных воспитанников достаточно обширен и разнообразен.

Объектом педагогической поддержки педагога становятся такие культурные практики, возникающие по инициативе воспитанников, как коллекционирование, самостоятельное исследование и экспериментирование, свободное рисование и создание поделок-самоделок, самостоятельные объединения воспитанников на основе общих игровых интересов, фантазирования, тематических импровизаций, ряженья и театральных постановок, игр-путешествий, совместного сооружения разных объектов и пр. Задача педагога своевременно

способствовать обогащению самостоятельной, инициативной, творческой детской деятельности, поддерживать детские замыслы, помогать распространению в детской среде успешных индивидуальных культурных практик. Важно активизировать механизмы обмена идеями и взаимного обучения.

Культурные практики выполняют значительную роль в позитивной социализации и индивидуализации воспитанников. Они активизируют механизмы саморазвития, инициативы и свободы самовыражения. Задача расширения пространства культурных практик обучающихся в непосредственно образовательной и самостоятельной деятельности не теряет своей актуальности и требует дальнейшей разработки.

### ***3.2.3. Воспитывающая среда организации***

Среда воспитания - природные и социально-бытовые условия, в которых находится человек (ребёнок или взрослый), в которых происходит формирование или развитие его как личности и из которых он черпает знания об отношениях. Воспитательная среда формируется различными средствами.

Среда включает все то, что оказывает влияние на развитие человека - это, прежде всего, гуманные традиционные взаимоотношения между членами коллектива: дисциплина, соблюдение этикета, великодушие, товарищество, забота и внимание к младшим, деликатность по отношению к девочкам, подчёркнутое отношение к старшим, бережное отношение к вещам, к обстановке и т.п. Воспитывающая среда – это особая форма организации образовательного процесса, реализующего

цель и задачи воспитания. Трудно определить, что влияет больше на ребенка – занятия, правила внутреннего распорядка или традиции, заведенные в группе? В свободной жизни воспитанника – что ни момент, то – воспитание. Воспитание повседневностью – сложное дело. Оно требует от взрослого большого педагогического такта, выдержки, доброты, человечности.

### **3.2.4. Общности (сообщества) ДОУ**

**Профессиональная общность** – это устойчивая система связей и отношений между людьми, единство целей и задач воспитания, реализуемое всеми сотрудниками ДОУ. Сами участники общности разделяют ценности, которые заложены в основу Программы воспитания. Основой эффективности такой общности является рефлексия собственной профессиональной деятельности.

Педагоги, а также другие сотрудники:

являются примером в формировании полноценных и сформированных ценностных ориентиров, норм общения и поведения;

мотивируют воспитанников к общению друг с другом, поощряют даже самые незначительные стремления к общению и взаимодействию;

поощряют детскую дружбу, стараются, чтобы дружба между отдельными воспитанниками внутри группы сверстников принимала общественную направленность;

заботятся о том, чтобы воспитанники непрерывно приобретали опыт общения на основе чувства доброжелательности;

содействуют проявлению воспитанниками заботы об окружающих, учат проявлять чуткость к сверстникам, побуждают воспитанников сопереживать, беспокоиться, проявлять внимание к заболевшему товарищу;

воспитывают в воспитанниках такие качества личности, которые помогают влиться в общество сверстников (организованность, общительность, отзывчивость, щедрость, доброжелательность и пр.);

учат воспитанников совместной деятельности, насыщать их жизнь событиями, которые сплачивали бы и объединяли воспитанников;

воспитывают в воспитанниках чувство ответственности перед группой за свое поведение.

**Профессионально-родительская** общность включает сотрудников ДОУ и всех взрослых членов семей воспитанников, которых связывают не только общие ценности, цели развития и воспитания обучающихся, но и уважение друг к другу. Основная задача – объединение усилий по воспитанию ребенка в семье и в ДОУ. Зачастую поведение ребенка сильно различается дома и в ДОУ. Без совместного обсуждения воспитывающими взрослыми особенностей ребенка невозможно выявление и в дальнейшем создание условий, которые необходимы для его оптимального и полноценного развития и воспитания

**Детско-взрослая общность** является источником и механизмом воспитания ребенка. Для общности характерно содействие друг другу, сотворчество и сопереживание, взаимопонимание и взаимное уважение, отношение к ребенку как к полноправному человеку, наличие общих симпатий, ценностей и смыслов у всех участников общности. Находясь в общности, ребенок сначала приобщается к тем правилам и нормам, которые вносят взрослые в общность, а затем эти нормы усваиваются ребенком и становятся его собственными. Общность строится и задается системой связей и отношений ее участников. В каждом возрасте и каждом случае она обладает своей спецификой в зависимости от решаемых воспитательных задач.

**Детская общность.** Общество сверстников – необходимое условие полноценного развития личности ребенка. Здесь он непрерывно приобретает способы общественного поведения, под руководством педагога учится умению дружно жить, сообща играть, трудиться, заниматься, достигать поставленной цели. Чувство приверженности к группе сверстников рождается тогда, когда ребенок впервые начинает понимать, что рядом с ним такие же, как он сам, что свои желания необходимо соотносить с желаниями других.

Педагог воспитывает у воспитанников навыки и привычки поведения, качества, определяющие характер взаимоотношений ребенка с другими людьми и его успешность в том или ином сообществе. Поэтому так важно придать детским взаимоотношениям дух доброжелательности, развивать у воспитанников стремление и умение помогать как старшим, так и друг другу, оказывать сопротивление плохим поступкам, общими усилиями достигать поставленной цели. В ДОУ обеспечена возможность взаимодействия ребенка, как со старшими, так и с младшими воспитанниками. Включенность ребенка в отношения со старшими, помимо подражания и приобретения нового, рождает опыт послушания, следования общим для всех правилам, нормам поведения и традициям. Отношения с младшими – это возможность для ребенка стать авторитетом и образцом для подражания, а также пространство для воспитания заботы и ответственности. Организация жизнедеятельности воспитанников дошкольного возраста в разновозрастной группе обладает большим воспитательным потенциалом.

#### ***Культура поведения воспитателя в общностях, как значима составляющая уклада***

Культура поведения взрослых в ДОУ направлена на создание воспитывающей среды как условия решения возрастных задач воспитания. Общая психологическая атмосфера, эмоциональный настрой группы, спокойная обстановка, отсутствие спешки, разумная сбалансированность планов – это необходимые условия нормальной жизни и развития воспитанников.

Педагоги ДОУ соблюдают нормы профессиональной этики и поведения:

педагог всегда выходит навстречу родителям (законным представителям) и приветствует родителей (законных представителей) и воспитанников первым;

улыбка – всегда обязательная часть приветствия;

педагог описывает события и ситуации, но не дает им оценки;

педагог не обвиняет родителей (законных представителей) и не возлагает на них ответственность за поведение воспитанников в ДОУ;

тон общения ровный и дружелюбный, исключается повышение голоса;

уважительное отношение к личности воспитанника;

умение заинтересованно слушать собеседника и сопереживать ему;

умение видеть и слышать воспитанника, сопереживать ему;

уравновешенность и самообладание, выдержка в отношениях с воспитанниками;

умение быстро и правильно оценивать сложившуюся обстановку и в то же время не торопиться с выводами о поведении и способностях воспитанников;

215

умение сочетать мягкий эмоциональный и деловой тон в отношениях с воспитанниками;

умение сочетать требовательность с чутким отношением к воспитанникам;

соответствие внешнего вида статусу педагога ДОУ;

знание возрастных и индивидуальных особенностей воспитанников.



Воспитывающая среда в ДОУ тесно связана с развивающей средой. Окружающая предметно-пространственная среда в ДОУ обогащает внутренний мир воспитанников, способствует формированию у них чувства вкуса и стиля, создает атмосферу психологического комфорта, поднимает настроение, предупреждает стрессовые ситуации.

Воспитывающее влияние на воспитанника осуществляется через такие формы работы со средой ДОУ как:

оформление интерьера помещений (холлов, коридоров, залов, лестничных пролетов и т.п.) и их периодическая переориентация

размещение регулярно сменяемых экспозиций: творческих работ воспитанников, позволяющих им реализовать свой творческий потенциал, а также знакомящих их с работами друг друга; картин определенной тематики, фотоотчетов об интересных событиях, происходящих в ДОУ.

озеленение территории, разбивка клумб, оборудование спортивных и игровых площадок,

благоустройство групповых помещений, позволяющее воспитанникам проявить свои фантазию и творческие способности,

событийный дизайн – оформление пространства проведения конкретных событий (праздников, развлечений, конкурсов, творческих вечеров, выставок и т.п.);

регулярно и проведение конкурсов творческих проектов по благоустройству различных участков территории (например, высадке культурных растений, закладке газонов и иного декоративного оформления);

акцентирование внимания обучающихся и родителей (законных представителей) посредством элементов воспитывающей среды (стенды, баннеры, плакаты, инсталляции) на важных для воспитания ценностях ДОУ, его традициях.

### **3.2.5. Содержание воспитательной работы в образовательных областях**

Содержание Программы, в соответствии с Федеральным Законом от 29.12.2012 №273-ФЗ «Об образовании в Российской Федерации», *«...должно содействовать взаимопониманию и сотрудничеству между людьми, народами независимо от расовой, национальной, этнической, религиозной и социальной принадлежности, учитывать разнообразие мировоззренческих подходов, способствовать реализации права обучающихся на свободный выбор мнений и убеждений, обеспечивать развитие способностей каждого человека, формирование и развитие его личности в соответствии с принятыми в семье и обществе духовно-нравственными и социокультурными ценностями».*

Содержание Программы воспитания реализуется в ходе освоения обучающимися дошкольного возраста всех образовательных областей, обозначенных во ФГОС ДО:

социально-коммуникативное развитие;

познавательное развитие;

речевое развитие;

художественно-эстетическое развитие;

физическое развитие;

одной из задач которого является объединение воспитания и обучения в целостный образовательный процесс на основе духовно-нравственных и социокультурных ценностей, принятых в обществе правил и норм поведения в интересах человека, семьи, общества и обеспечивает развитие личности, мотивации и способностей детей в различных видах деятельности:

- игровая;

- коммуникативная;

- познавательно-исследовательская;
- восприятие художественной литературы и фольклора;
- самообслуживание и элементарный бытовой труд;
- конструирование из разного материала;
- изобразительная;
- музыкальная;
- двигательная.

**Требования ФГОС ДО к содержанию рабочей программы  
в соответствии с образовательными областями**

Образовательная область	Содержание
Социально-коммуникативное развитие	Усвоение норм и ценностей, принятых в обществе, включая моральные и нравственные ценности; развитие общения и взаимодействия обучающегося со взрослыми и сверстниками; становление самостоятельности, целенаправленности и саморегуляции собственных действий; развитие социального и эмоционального интеллекта, эмоциональной отзывчивости, сопереживания, формирование готовности к совместной деятельности со сверстниками, формирование уважительного отношения и чувства принадлежности к своей семье и к сообществу детей и взрослых в Организации; формирование позитивных установок к различным видам труда и творчества; формирование основ безопасного поведения в быту, социуме, природе.
Познавательное развитие	Развитие интересов обучающихся, любознательности и познавательной мотивации; формирование познавательных действий, становление сознания; развитие воображения и творческой активности; формирование первичных представлений о себе, других людях, объектах окружающего мира, о свойствах и отношениях объектов окружающего мира (форме, цвете, размере, материале, звучании, ритме, темпе, количестве, числе, части и целом, пространстве и времени, движении и покое, причинах и следствиях и др.), о малой родине и Отечестве, представлений о социокультурных ценностях нашего народа, об отечественных традициях и праздниках, о планете Земля как общем доме людей, об особенностях ее природы, многообразии стран и народов мира.
Речевое развитие	Владение речью как средством общения и культуры; обогащение активного словаря; развитие связной, грамматически правильной диалогической и монологической речи; развитие речевого творчества; знакомство с книжной культурой.
Художественно-эстетическое развитие	Развитие предпосылок ценностно-смыслового восприятия и понимания произведений искусства (словесного, музыкального, изобразительного), мира природы; становление эстетического отношения к окружающему миру; формирование элементарных представлений о видах искусства; восприятие музыки, художественной литературы, фольклора; стимулирование сопереживания персонажам художественных произведений.
Физическое развитие	Становление целенаправленности и саморегуляции в двигательной сфере; становление ценностей здорового образа жизни, овладение его элементарными нормами и правилами (в питании, двигательном режиме, закаливании, при формировании полезных привычек и др.).

Дошкольное образование – процесс непрерывный. Задачи воспитания реализуются педагогами в течение всего времени нахождения ребенка в детском саду: в процессе НОД, режимных моментов,

совместной деятельности с детьми и индивидуальной работы, повседневная бытовая деятельность, игры, прогулки и т.д. В соответствии со спецификой работы ДОУ, воспитанники пребывают в учреждении на протяжении 12 часов. Именно поэтому воспитательный процесс должен осуществляться постоянно, выполняя поставленные задачи рабочей Программы воспитания. Процесс воспитания – это процесс формирования морального сознания, нравственных чувств и привычек, нравственного поведения с первых лет жизни ребенка. Реализация цели и задач данной Программы осуществляется в рамках нескольких направлений воспитательной работы ДОУ, формирование которых в совокупности обеспечит полноценное и гармоничное развитие личности детей от 1,2 до 8 лет:

1. Патриотическое направление воспитания
2. Социальное направление воспитания
3. Познавательное направление воспитания
4. Физическое и оздоровительное направление воспитания
5. Трудовое направление воспитания
6. Этико-эстетическое направление воспитания

В каждом из перечисленных направлений воспитания существуют свои подразделы, которые тесно взаимосвязаны между собой и обеспечивают интеграцию воспитательной деятельности во все образовательные области и во все виды детской деятельности в образовательном процессе, согласно ОП ДО ДОУ №118

### ***Патриотическое направление воспитания***

Ценности Родины и природы лежат в основе патриотического направления воспитания. Патриотизм – это воспитание в ребенке нравственных качеств, чувства любви, интереса к своей стране – России, своему краю, малой родине, своему народу и народу России в целом (гражданский патриотизм), ответственности, трудолюбия, ощущения принадлежности к своему народу, сознания собственной востребованности в родной стране.

Патриотическое направление воспитания строится на идее патриотизма как нравственного чувства, которое вырастает из культуры человеческого бытия, особенностей образа жизни и ее уклада, народных и семейных традиций.

Воспитательная работа в данном направлении связана со структурой самого понятия «патриотизм» и определяется через следующие взаимосвязанные компоненты:

когнитивно-смысловой, связанный со знаниями об истории России, своего края, духовных и культурных традиций и достижений многонационального народа России;

эмоционально-ценностный, характеризующийся любовью к Родине – России, уважением к своему народу, народу России в целом;

регуляторно-волевой, обеспечивающий укорененность в духовных и культурных традициях своего народа, деятельность на основе понимания ответственности за настоящее и будущее своего народа, России.

#### ***Задачи патриотического воспитания:***

формирование любви к родному краю, родной природе, родному языку, культурному наследию своего народа;

воспитание любви, уважения к своим национальным особенностям и чувства собственного достоинства как представителя своего народа;

воспитание уважительного отношения к народу России в целом, своим соотечественникам и согражданам, представителям всех народов России, к ровесникам, родителям, соседям, старшим,

другим людям вне зависимости от их этнической принадлежности; воспитание любви к родной природе, природе своего края, России, понимания единства природы и людей и бережного ответственного отношения к природе.

При реализации указанных задач педагог ДОО сосредотачивает свое внимание на нескольких основных направлениях воспитательной работы:

ознакомлении воспитанников с историей, героями, культурой, традициями России и своего народа; организации коллективных творческих проектов, направленных на приобщение обучающихся к российским общенациональным традициям;

формировании правильного и безопасного поведения в природе, осознанного отношения к растениям, животным, к последствиям хозяйственной деятельности человека.

### *Социальное направление воспитания*

Ценности семьи, дружбы, человека и личности в команде лежат в основе социального направления воспитания.

В дошкольном детстве ребенок открывает Личность другого человека и его значение в собственной жизни и жизни людей. Он начинает осваивать все многообразие социальных отношений и социальных ролей. Он учится действовать сообща, подчиняться правилам, нести ответственность за свои поступки, действовать в интересах семьи, группы. Формирование правильного ценностно-смыслового отношения ребенка к социальному окружению невозможно без грамотно выстроенного воспитательного процесса, в котором обязательно должна быть личная социальная инициатива ребенка в детско-взрослых и детских общностях. Важным аспектом является формирование у обучающегося представления о мире профессий взрослых, появление к 8 годам положительной установки к обучению в школе как важному шагу взросления.

Основная цель социального направления воспитания обучающегося заключается в формировании ценностного отношения обучающихся к семье, другому человеку, развитию дружелюбия, создании условий для реализации в обществе.

Выделяются основные задачи социального направления воспитания.

Задачи, связанные с познавательной деятельностью воспитанников.

Формирование у воспитанника представлений о добре и зле, позитивного образа семьи с детьми, ознакомление с распределением ролей в семье, образами дружбы в фольклоре и детской литературе, примерами сотрудничества и взаимопомощи людей в различных видах деятельности (на материале истории России, ее героев), милосердия и заботы. Анализ поступков самих обучающихся в группе в различных ситуациях.

Формирование навыков, необходимых для полноценного существования в обществе: эмпатии (сопереживания), коммуникабельности, заботы, ответственности, сотрудничества, умения договариваться, умения соблюдать правила.

219

Развитие способности поставить себя на место другого как проявление личностной зрелости и преодоление детского эгоизма.

При реализации данных задач педагог ДОО сосредотачивает свое внимание на нескольких основных направлениях воспитательной работы:

организовывать сюжетно-ролевые игры (в семью, в команду и т. п.), игры с правилами, традиционные народные игры и пр.;

воспитывать у воспитанников навыки поведения в обществе;

учить воспитанников сотрудничать, организуя групповые формы в продуктивных видах деятельности;

учить воспитанников анализировать поступки и чувства – свои и других людей;  
организовывать коллективные проекты заботы и помощи;  
создавать доброжелательный психологический климат в группе.

### ***Познавательное направление воспитания***

Ценность – знания. Цель познавательного направления воспитания – формирование ценности познания.

Значимым для воспитания является формирование целостной картины мира ребенка, в которой интегрировано ценностное, эмоционально окрашенное отношение к миру, людям, природе, деятельности человека.

Задачи познавательного направления воспитания:

развитие любознательности, формирование опыта познавательной инициативы;

формирование ценностного отношения к взрослому как источнику знаний;

приобщение обучающегося к культурным способам познания (книги, интернет-источники, дискуссии и др.).

Направления деятельности педагога:

совместная деятельность педагога с воспитанниками на основе наблюдения, сравнения, проведения опытов (экспериментирования), организации походов и экскурсий, просмотра доступных для восприятия воспитанника познавательных фильмов, чтения и просмотра книг;

организация конструкторской и продуктивной творческой деятельности, проектной и исследовательской деятельности обучающихся совместно со взрослыми;

организация насыщенной и структурированной образовательной среды, включающей иллюстрации, видеоматериалы, ориентированные на детскую аудиторию, различного типа конструкторы и наборы для экспериментирования.

### ***Физическое и оздоровительное направление воспитания***

Ценность – здоровье. Цель данного направления – сформировать навыки здорового образа жизни, где безопасность жизнедеятельности лежит в основе всего. Физическое развитие и освоение ребенком своего тела происходит в виде любой двигательной активности: выполнение бытовых обязанностей, игр, ритмики и танцев, творческой деятельности, спорта, прогулок.

Задачи по формированию здорового образа жизни:

укрепление: закаливание организма, повышение сопротивляемости к воздействию условий внешней среды, укрепление опорно-двигательного аппарата;

развитие: развитие двигательных способностей, обучение двигательным навыкам и умениям, формирование представлений в области физической культуры, спорта, здоровья и безопасного образа жизни;

сохранение: организация сна, здорового питания, воспитание экологической культуры, обучение безопасности жизнедеятельности и выстраиванию правильного режима дня.

*Направления деятельности педагога:*

организация подвижных, спортивных игр, в том числе традиционных народных игр, дворовых игр на территории ДОУ;

создание детско-взрослых проектов по здоровому образу жизни;

введение оздоровительных традиций в ДОУ.

Формирование у воспитанников культурно-гигиенических навыков является важной частью воспитания культуры здоровья. Педагог формирует у воспитанников понимание того, что чистота лица и тела, опрятность одежды отвечают не только гигиене и здоровью человека, но и нормальным социальным ожиданиям окружающих людей.

Особенность культурно-гигиенических навыков заключается в том, что они должны формироваться на протяжении всего пребывания обучающегося в ДОО.

В формировании культурно-гигиенических навыков режим дня играет одну из ключевых ролей. Привыкая выполнять серию гигиенических процедур с определенной периодичностью, воспитанник вводит их в свое бытовое пространство и постепенно они становятся для него привычкой.

Формируя у воспитанников культурно-гигиенические навыки, педагог Организации акцентирует свое внимание на нескольких основных направлениях воспитательной работы:

формировать у воспитанников навыки поведения во время приема пищи;

формировать у воспитанника представления о ценности здоровья, красоте и чистоте тела;

формировать у воспитанника привычку следить за своим внешним видом;

включать информацию о гигиене в повседневную жизнь воспитанника, в игру.

Работа по формированию у воспитанника культурно-гигиенических навыков должна вестись в тесном контакте с семьей.

### ***Трудовое направление воспитания***

Ценность – труд. С дошкольного возраста каждый ребенок обязательно должен принимать участие в труде, и те несложные обязанности, которые он выполняет в ДОО и в семье, должны стать повседневными. Только при этом условии труд оказывает на детей определенное воспитательное воздействие и подготавливает их к осознанию его нравственной стороны.

Основная цель трудового воспитания обучающегося заключается в формировании ценностного отношения воспитанников к труду и трудолюбию, а также в приобщении обучающегося к труду.

Можно выделить основные задачи трудового воспитания.

Ознакомление с доступными воспитанников видами труда взрослых и воспитание положительного отношения к их труду, а также познание явлений и свойств, связанных с преобразованием материалов и природной среды, которое является следствием трудовой деятельности взрослых и труда самих воспитанников.

Формирование навыков, необходимых для трудовой деятельности воспитанников, воспитание навыков организации своей работы, формирование элементарных навыков планирования.

Формирование трудового усилия (привычки к доступному воспитаннику напряжению физических, умственных и нравственных сил для решения трудовой задачи).

При реализации данных задач педагог ДОО сосредотачивает свое внимание на нескольких направлениях воспитательной работы:

показать воспитанникам необходимость постоянного труда в повседневной жизни, использовать его возможности для нравственного воспитания воспитанникам;

воспитывать у воспитанника бережливость (беречь игрушки, одежду, труд и старания родителей, воспитателя, сверстников), так как данная черта непременно сопряжена с трудолюбием

предоставлять воспитанникам самостоятельность в выполнении работы, чтобы они почувствовали ответственность за свои действия;

собственным примером трудолюбия и занятости создавать у воспитанников соответствующее настроение, формировать стремление к полезной деятельности;

связывать развитие трудолюбия с формированием общественных мотивов труда, желанием приносить пользу людям.

### *Этико-эстетическое направление воспитания*

Ценности – культура и красота.

Культура поведения в своей основе имеет глубоко социальное нравственное чувство – уважение к человеку, к законам человеческого общества. Культура отношений является делом не столько личным, сколько общественным. Конкретные представления о культуре поведения усваиваются ребенком вместе с опытом поведения, с накоплением нравственных представлений.

Можно выделить основные задачи этико-эстетического воспитания.

формирование культуры общения, поведения, этических представлений;

воспитание представлений о значении опрятности и внешней красоты, их влиянии на внутренний мир человека;

развитие предпосылок ценностно-смыслового восприятия и понимания произведений искусства, явлений жизни, отношений между людьми;

воспитание любви к прекрасному, уважения к традициям и культуре родной страны и других народов;

развитие творческого отношения к миру, природе, быту и к окружающей ребенка действительности;

формирование у воспитанников эстетического вкуса, стремления окружать себя прекрасным, создавать его.

Для того чтобы формировать у воспитанников культуру поведения, педагог Организации сосредотачивает свое внимание на нескольких основных направлениях воспитательной работы:

учить воспитанников уважительно относиться к окружающим людям, считаться с их делами, интересами, удобствами;

воспитывать культуру общения воспитанника, выражающуюся в общительности, вежливости, предупредительности, сдержанности, умении вести себя в общественных местах;

воспитывать культуру речи (называть взрослых на «вы» и по имени и отчеству; не перебивать говорящих и выслушивать других; говорить четко, разборчиво, владеть голосом);

воспитывать культуру деятельности, что подразумевает умение обращаться с игрушками, книгами, личными вещами, имуществом ДОУ;

умение подготовиться к предстоящей деятельности, четко и последовательно выполнять и заканчивать ее, после завершения привести в порядок рабочее место, аккуратно убрать все за собой; привести в порядок свою одежду.

Цель эстетического воспитания – становление у обучающегося ценностного отношения к красоте.

Эстетическое воспитание через обогащение чувственного опыта,

развитие эмоциональной сферы личности влияет на становление нравственной и духовной составляющей внутреннего мира ребенка.

Направления деятельности педагога по эстетическому воспитанию предполагают следующее:

выстраивание взаимосвязи художественно-творческой деятельности самих воспитанников с воспитательной работой через развитие восприятия, образных представлений, воображения и творчества;

уважительное отношение к результатам творчества обучающихся, широкое включение их произведений в жизнь ДОУ;

организацию выставок, концертов, создание эстетической развивающей среды и др.;

формирование чувства прекрасного на основе восприятия художественного слова на русском и

родном языке;

реализацию вариативности содержания, форм и методов работы с воспитанниками по разным направлениям эстетического воспитания.

Результаты достижений по целевым ориентирам Программы воспитания не подлежат непосредственной оценке, в том числе в виде педагогической диагностики, и не являются основанием для их формального сравнения с реальными достижениями воспитанников.

### **3.2.6. Часть программы воспитания, формируемая участниками образовательных отношений**

#### ***Духовно-нравственное направление воспитания***

*Содержание воспитательной деятельности с учётом внедрения парциальной программы «Добрый мир» Л.Л. Шевченко*

Духовно-нравственное воспитание - одна из актуальных и сложных проблем, которая должна решаться сегодня всеми, кто имеет отношение к детям. Дошкольный возраст – период активного познания и человеческих отношений, формирования основ личности будущего гражданина. Издавна отечественная педагогика тесным образом связывалась с развитием духовно-нравственной сферы сознания человека, имела основную цель: воспитывать человека существом мыслящим, добродетельным, милосердным, совестливым, верящим в возможность совершенствования мира и людей, честным и трудолюбивым, скромным, уважительным. Основы христианской нравственности в каждом народе и традициях проявляются в благотворительности, почтении к родителям, к старшим, вежливости, доброжелательности, милосердии.

Духовно-нравственное воспитание благотворно влияет на все стороны и формы взаимоотношений человека с миром, на его этическое и эстетическое развитие, мировоззрение и формирование гражданской позиции, патриотическую и семейную ориентацию, интеллектуальный потенциал, эмоциональное состояние и общее физическое и психическое развитие.

223

Обращение к опыту православной педагогики в настоящее время, когда идет поиск духовного возрождения России, особенно актуально, так как общество и государство нуждаются в образовательных духовно-нравственных моделях, обеспечивающих духовно-нравственные компоненты в содержании образования.

Воспитание духовно-нравственной культуры детей является в настоящее время наиболее актуальной задачей системы дошкольного образования. Задача детского сада – раскрыть и воспитать лучшие стороны человеческой души, дать ребенку правильные нравственные ориентиры, а это невозможно без обращения к духовно-нравственному опыту своего народа.

Одна из проблем современного образования состоит в том, что в воспитании не соблюдается историческая преемственность поколений.

Многим родителям неизвестно, что именно в дошкольном возрасте происходит усвоение социальных норм, моральных требований и образцов поведения на основе подражания. Поэтому необходимо помочь родителям осознать, что в семье, в первую очередь должны сохраняться и передаваться нравственные и духовные обычаи и ценности, созданные дедами и прадедами,



задача педагогов, а так же именно родители ответственные за воспитание детей. Решение задач воспитания духовно-развитой личности возможно только совместными усилиями семьи и общества.

Программа нацелена на укрепление внутрисемейных связей, а также связей между семьей и детским садом.

***Цель программы:***

развитие личности ребенка дошкольного возраста, формирование базовой культуры на основе отечественных традиционных духовных и нравственных ценностей;  
сохранение духовно-нравственного здоровья детей;  
изучение краеведения (Ульяновская область, Ульяновск);  
стремление возродить традиции семейного воспитания.

Цель программы реализуются в процессе разнообразных видов детской деятельности:  
образовательная деятельность, которая осуществляется в процессе организации различных видов детской деятельности - игровой, коммуникативной, трудовой, познавательной, продуктивной, музыкально-художественной, чтения художественной литературы  
образовательная деятельность, осуществляемая в ходе режимных моментов;  
самостоятельная деятельность детей;  
взаимодействие с семьями детей по реализации программы;

***Исходя из поставленных целей программы, формируются следующие задачи:***

создание условий для восприятия детьми целостной картины мира;  
развивать гуманистическую направленность отношения детей к миру,  
воспитывать у детей культуру общения, эмоциональную отзывчивость и доброжелательность к людям;  
через изучение национальных, культурных традиций воспитывать у детей любовь к Родине;

224

воспитание уважения к нравственным нормам христианской морали. Учить детей различать добро и зло, любить добро, быть в состоянии творить добро. Пресекать безнравственные проявления в стремлениях и действиях ребенка в различных формах;  
развивать способность воспринимать литературные произведения и анализировать прочитанное, учить формировать свои мысли, выражать чувства, обогащать словарный запас;  
воспитывать общую музыкальную культуру. Приучать детей к классической и народной музыке;  
осуществлять целенаправленную работу по привитию трудовых навыков, учить выполнять простейшие поручения, обучать основам ручного труда, продуктивной деятельности;  
ориентация семьи на духовно-нравственное воспитание детей. Формирование представлений о формах традиционного семейного уклада;  
реализовать формы организации совместной взросло-детской (партнерской деятельности) в ходе непосредственной образовательной деятельности, в самостоятельной деятельности, в режимных моментах, в работе с родителями;  
развивать у детей познавательную активность, познавательные интересы, интеллектуальные способности, самостоятельность и инициативу, стремление к активной деятельности и творчеству.

Для успешной реализации программы используются различные педагогические технологии: игровые, так как ведущей деятельностью для детей является игровая; информационно-коммуникационные – обеспечивают наглядность, доступность, устойчивый интерес к познанию нового, представляют новые возможности получения информации; технологии деятельностного метода, развитие критического и творческого мышления, которые обеспечивают самостоятельный поиск новых знаний, на основе имеющихся знаний и опыта ребенка.

Решение обозначенных в программе целей и задач воспитания возможно только при систематической и целенаправленной поддержке педагогом различных форм детской активности и инициативы.

От педагогического мастерства воспитателя, его культуры, любви к детям зависят уровень общего развития, которого достигнет ребенок, степень прочности приобретенных им нравственных качеств. Заботясь о здоровье и всестороннем воспитании детей, педагоги нашего дошкольного образовательного учреждения совместно с семьей стремятся сделать счастливым детство каждого ребенка

Программа определяет содержание и организацию воспитательного и образовательного процесса в средней, старшей и подготовительной к школе группах детского сада. Она направлена на формирование общей культуры, развитие интеллектуальных и личностных качеств детей 4-7 лет, обеспечение их дальнейшей социальной успешности.

Воспитательная деятельность строится с учетом принципа интеграции, что позволяет гармонизировать воспитательный процесс и гибко его планировать в соответствии с возрастными возможностями и особенностями воспитанников, спецификой и возможностями образовательных областей.

## **Программа состоит из четырех разделов:**

### ***I раздел «Как устроен мир»***

Рассказывает о мире и человеке в устройении мироздания.

Прогулки по дням творения:

- прогулка первая «Свет, день, ночь»
- прогулка вторая «Небо»
- прогулка третья «Земля, вода, растение»
- прогулка четвертая «Солнце, луна, звезды»
- прогулка пятая «Птицы, рыбы, насекомые»
- прогулка шестая «Человек, животные»
- прогулка седьмая «День отдыха (покой)

### ***II раздел «Хорошо – плохо»***

В этом разделе углубляется раскрытие темы устройства мира и показываются первые нравственные правила жизни – послушание-трудолюбие-любовь (забота, милосердие), которые были определены для доброй жизни человека.

- Что такое хорошо и что такое плохо?
- Что есть добро, а что – зло?
- Заповедь для самых маленьких о послушании;
- Будь послушным!;
- Как человек стал послушным;
- Помоги, милосердный человек;
- Не спорь! Прости! (о прощении упрямстве);
- Будь скромным! Не хвастайся! (о скромности и хвастовстве);
- Не кради! Не обманывай! (о воровстве хитрости, смелости, совести)

### ***III раздел «Устроение отношений в нашей жизни»***

Этот раздел усугубляет этическую тему и показывает примеры благочестивой жизни – того, как эти нормы должны или проявляются в нашей жизни: в семье, в отношении к родной земле – Родине, в отношении к природе, животным – братьям нашим меньшим.

- Моя семья. Наш город.
- Моя Родина.
- Православный храм.
- Наши меньшие друзья.

### ***IV раздел «Ценности жизни. Православные и светские праздники. Чему мы радуемся»***

В этом разделе мы говорим с детьми о праздниках православных и светских, как способ приобщения подрастающего поколения к традициям предков, умением видеть прекрасное в обыденном. Знакомство с календарем праздников, обычаями и обрядами.

Учитывая, что ведущим видом деятельности детей дошкольного возраста является игровая деятельность, содержание программы организовано как тематическая игра – путешествие. Игровые формы носят интегративный, вариативный, в зависимости от личностных особенностей, характер.

В процессе освоения программы у детей формируются умение наблюдения явлений окружающего мира внимания, анализа и оценочных суждений, диалогового общения, нравственных норм общения и др. В программе предлагаются соответствующие возрасту дошкольные формы совместной работы со взрослыми (воспитателями и родителями, групповой и самостоятельной работы):

- сюжетно-ролевые игры;
- драматизация;
- беседа;
- наблюдение;
- экспериментирование;
- обсуждение проблемных ситуаций;
- конструирование;
- художественное творчество;
- музицирование;

В условиях предметно-окружающей среды:

- прогулки-путешествия;
- выставки;
- спектакли;
- концерты и т.д



### 3.2.7. Описание воспитательной работы по направлениям воспитания

<b>Направления воспитания</b>	<b>Формирование представлений (воспитывающая среда ДОО)</b>	<b>Формирование отношения (детские, детско-взрослые и профессионально-родительские общности)</b>	<b>Формирование опыта действия (виды детских деятельностей и культурные практики в ДОО)</b>	<b>Планируемые результаты воспитания</b>
<b>Патриотическое направление воспитания</b>	<p>- взрослые формируют представления о России как о стране, в которой мы живем, о том, какая наша страна большая, о богатстве природы и культуры России, о великих событиях и героях России, о родном крае, родной природе, родном языке, богатстве культуры России и своего народа;</p> <p>- знакомят детей с историей, героями, культурой, традициями России и своего народа, выдающимися историческими и современными деятелями, представителями различных профессий;</p> <p>- создают возможности для формирования и</p>	<p>- взрослые формируют чувство любви к родной стране России и родному краю, родной природе, родному языку, культурному наследию своего народа;</p> <p>- воспитывают чувство собственного достоинства, уважительно относятся к достоинству ребенка с сохранением в доступной форме требовательности к нему;</p> <p>- воспитывают уважительные отношения к народу России в целом, своим соотечественникам и согражданам, представителям всех народов России, к ровесникам, родителям, соседям, старшим, другим людям вне зависимости от их этнической принадлежности;</p>	<p>- взрослые привлекают детей к участию в разновозрастных коллективных творческих проектах, направленных на приобщение детей к российским культурным общенациональным традициям, к участию в праздниках, поощряют творческую инициативу детей;</p> <p>- организуют праздники и коллективные творческие проекты с привлечением семей воспитанников в качестве активных участников и соорганизаторов;</p> <p>- знакомят детей с традиционными для региона ремеслами;</p> <p>- создают условия для собственного опыта детей;</p> <p>- поощряют любознательность и</p>	<p>- знает и любит свою малую Родину;</p> <p>- проявляет ценностное отношение к прошлому и будущему – своему, своей семье, своей стране. По отношению к прошлому проявляет патриотизм наследника («я горжусь»). По отношению к будущему проявляет патриотизм защитника, хозяина, творца, семьянина («я стремлюсь»);</p> <p>- способен воспринимать, транслировать и порождать тексты на родном языке</p> <p>- стремится войти в большой мир – овладеть нормами морали, порядка, законами природы и социальной жизни;</p> <p>- стремится подражать героям, исполнять долг, следовать моральным идеям и правилам.</p> <p>- понимает, что он живет в России, и имеет представление о большом мире;</p> <p>- соотносит свои действия с</p>

	<p>развития звуковой культуры, образной, интонационной и грамматической сторон речи, фонематического слуха, правильного звуко- и слово произношения, поощряют разучивание стихотворений, скороговорок, чистоговорок, песен, организуют речевые игры, стимулируют словотворчество на материале культурного наследия фольклора народов России и классиков отечественной детской литературы;</p> <p>- читают детям книги, стихи, вспоминают содержание и обсуждают вместе с детьми прочитанное, способствуя пониманию, в том числе на слух; обсуждают, кто хорошо поступил, а кто плохо, и почему; детям, которые хотят читать сами, предоставляется такая возможность;</p> <p>- знакомят детей с</p>	<p>- воспитывают любовь к родной природе, природе своего края, России, понимание единства природы и людей и бережного ответственного отношения к родной природе;</p> <p>- формируют правильное и безопасное поведения в природе, осознанное отношения к растениям, животным, к последствиям хозяйственной деятельности человека, учат экономно расходовать воду, выключать после использования освещение, приборы;</p> <p>- создают условия для эмоционального переживания и сопереживания за положительных героев в ходе просмотра/чтения произведений, посвященных героям России, значимым событиям прошлого и настоящего;</p> <p>- создают условия для появления чувства сопричастности в ходе участия в праздниках и</p>	<p>исследовательскую деятельность детей, реализуя исследовательские проекты, походы и экскурсии в парки, лесопарки, музеи;</p> <p>- проводят специальные игры и занятия, направленные на обогащение словарного запаса на основе фольклора родного народа;</p> <p>- предоставляют детям возможность прослушивать фрагменты музыкальных произведений, звучание народных музыкальных инструментов, поощряют детское музицирование;</p> <p>- поют вместе с детьми народные песни;</p> <p>- играют вместе с детьми в народные подвижные игры;</p> <p>- создают возможности для творческого самовыражения детей: поддерживают инициативу, стремление к импровизации при самостоятельном воплощении ребенком художественных замыслов; вовлекают детей в разные виды художественно-эстетической деятельности.</p>	<p>нормами, правилами и представлениями о добре и зле;</p> <p>- узнаёт флаг, герб, гимн Российской Федерации, своего региона и города, уважительно к ним относится, знает и понимает разнообразные знаки и атрибуты в городской среде, на дороге, в общественном транспорте, на природе и др.</p>
--	--	--	---	---

	<p>социокультурным окружением: с названиями улиц, зданий, сооружений, организаций и их назначением; - обеспечивают наличие в развивающей предметно-пространственной среде открытого доступа детей к различным литературным изданиям, предоставление места для рассматривания и чтения детьми соответствующих их возрасту книг, наличие других дополнительных материалов, например плакатов и картин, рассказов в картинках, аудиозаписей литературных произведений и песен, а также других материалов, посвященных истории и современной жизни России и региона, города, в котором находится ДОО, произведений</p>	<p>проектах, посвященных российской истории, заботе о старших, творческих проектах и др.</p>		
--	--	--	--	--

	<p>фольклора, материалов, посвященных истории русской живописи, музыки, народным промыслам и ремеслам, достижений отечественной науки и техники и др.; к созданию такого рода уголков привлекаются семьи воспитанников в ходе организации детско-взрослых проектов.</p>			
<p><b>Социальное направление воспитания</b></p>	<p>Взрослый формирует способности ребенка ориентироваться в доступном социальном окружении, осознавать ценность собственной личности и других людей, проявлять свое отношение к миру и людям в соответствии с культурными традициями, нормами и правилами, принятыми в обществе. — Создают возможности для становления первоначальных ценностных ориентаций и гуманного отношения к миру (к людям,</p>	<p>— взрослые создают условия для развития социальных чувств, эмоциональной отзывчивости, сопереживания, готовности проявить заботу и участие к людям; — воспитывают дружеские взаимоотношения и сотрудничество со сверстниками; — воспитывают культуру поведения и общения со взрослыми и детьми; — формируют основы самосознания, внутреннего мира ребенка и начал гражданских чувств, толерантности к людям разной</p>	<p>Дети активно осваивают правила и нормы поведения и общения. — играют вместе в настольно-печатные игры (лото, пазлы, домино, разрезные картинки и т. д.), отвечающие тематике безопасности; — вовлекают в рассматривание наборов иллюстраций, плакатов, знакомящих дошкольников с правильным и неправильным поведением на улице, в транспорте, дома, в детском саду, в лесу и у воды и т. д.; — играют вместе в разнообразные конструкторы и строительный материал;</p>	<p>Проявляет уверенность в своих возможностях, в том, что он хороший, его любят. Умеет чередовать и согласовывать действия, совместно выполнять одну операцию, контролировать действия партнера, исправлять его ошибки, помогать партнеру, выполнять часть его работы, принимать замечания партнера, исправлять свои ошибки. Знаком с основами речевого этикета. Освоил принятые формы приветствия, прощания, извинения, благодарности, поздравления, пожелания, сочувствия и соболезнования, одобрения и комплимента, приглашения, предложения, просьбы, совета.</p>



	<p>природе, рукотворному миру, своей семье, детскому саду);</p> <ul style="list-style-type: none"> <li>- Создают возможности для формирования положительного опыта дружелюбного, открытого отношения со сверстниками.</li> <li>- Обсуждают опыт гуманного поведения в конкретных делах и специально создаваемых педагогом ситуациях, побуждающих детей к проявлению помощи, заботы, участия, взаимопомощи, уважения к старшим.</li> <li>- Стимулируют участие в гуманистически направленной деятельности (помощь слабым, больным, престарелым, забота о младших детях, уход за животными, взаимопомощь и поддержка)</li> <li>- расширяют социальный кругозор дошкольников,</li> <li>- Формируют представления о людях, семье, семейных и</li> </ul>	<p>национальности.</p> <ul style="list-style-type: none"> <li>- формируют умение не только культурно выражать собственные чувства, но и правильно понимать и оценивать эмоции других людей.</li> <li>- развивают способность понимать эмоциональное состояние человека, «прочитывать» эмоцию и адекватно реагировать (разделить радость, проявить сочувствие, помочь), регулировать собственные чувства.</li> <li>- Обогащают нравственный опыт детей, пробуждают проявлять чуткость к окружающим людям</li> <li>- развивают умение разнообразно передавать свои чувства и эмоциональные состояния в общении, играх, движениях, танцевальной, художественно-театральной деятельности.</li> <li>- воспитывают привычку доброжелательного отношения к людям, готовность к проявлению сочувствия и заботы, стремление находить самостоятельно и с</li> </ul>	<ul style="list-style-type: none"> <li>— привлекают детей для создания атрибутов для сюжетно-ролевых игр, связанных с правилами безопасного поведения;</li> <li>— представляют возможность слушать и смотреть тематические аудио- и видеоматериалы (диски с мультфильмами, аудиозаписи: сказки, стихи, рассказы, песенки для детей дошкольного возраста);</li> <li>— вовлекают в чтение детской художественной литературы в книжном уголке.</li> <li>— проектирование содержательной жизни детей, «событийного сценария», обеспечивающего накопление опыта переживаний, участия в эмоционально насыщенных ситуациях нравственного поведения, дружеских контактов, уважения к другим людям, а также развитие собственного достоинства.</li> <li>- Организуют инсценировки с игрушками, сюжетно-дидактические игры, игровые ситуации, в которых дети упражняются</li> </ul>	<p>Овладел культурой речи, способствующей активному общению детей в совместных играх, установлению доброжелательных взаимоотношений, предотвращает конфликты, создает благоприятный климат общения.</p> <p>Способен посредством языка удовлетворять целый ряд своих потребностей: социальных, эмоциональных и материальных;</p> <p>Способен более точно выражать свои мысли с помощью грамматически правильного оформления предложений;</p> <p>Умеет завязывать и поддерживать разговор, ожидая реакции собеседника и реагируя на его слова;</p> <p>Умеет слушать, понимать, вступать в диалог, добиваться взаимопонимания;</p> <p>Умеет адекватно ситуации использовать невербальные средства общения: жесты, мимику, пантомимику, в которых проявляется динамическая сторона общения.</p> <p>Проявляет культурные привычки вежливого, доброжелательного общения, соблюдения культурно-гигиенических правил, норм этикета, культуры поведения в общественных местах.</p>
--	---	---	---	---

	<p>родственных отношениях, культурных традициях семьи, детского сада, города, страны.</p> <p>-помогают понять, что все люди разные, что необходимо уважать чувство собственного достоинства других людей, учитывать их мнение, желания, взгляды в общении, игре, совместной деятельности.</p> <p>- Заботятся об эмоциональном благополучии ребенка (поддерживают, подбадривают, помогают поверить в свои силы и возможности), уважают и ценят независимо от его достижений, достоинств и недостатков, устанавливают с детьми доверительные отношения; способствуют развитию у ребенка чувства собственного достоинства, осознанию своих прав и свобод.</p>	<p>помощью воспитателя пути справедливого разрешения возникающих проблем.</p> <p>- Формируют нравственные ориентиры, связанные с развитием интереса к жизни разных народов, к событиям истории страны, желание участвовать в народных играх, национальных праздниках.</p> <p>— развивают интерес к правилам безопасного поведения и отношения к опасным для жизни и здоровья ситуациям;</p> <p>- развивают умения оценивать ситуацию с точки зрения опасности и безопасности;</p> <p>— поддерживают проявления осмотительности и осторожности в нетипичных и потенциально опасных ситуациях, желание помочь.</p>	<p>в выполнении правил: например, «учат» зайчика и медвежонка здороваться, говорить «спасибо», бережно обращаться с игрушками и т. п.</p> <p>- Используют видеосюжеты, демонстрирующие детям разные формы культурного поведения,</p> <p>- читают детскую литературу,</p> <p>- Организуют игры-драматизации.</p> <p>- Проводят этические беседы с детьми о культуре поведения и общения.</p>	<p>Приобретает необходимую социальную компетентность, которая свидетельствует о готовности применить освоенные культурные умения и социально-ценностные представления в новых условиях школьного обучения.</p> <p>Сформирован положительный образ «Я», включающий:</p> <p><b>образ физического «Я»:</b> кто я (мальчик или девочка), какой я, мой возраст, мое здоровье, мои двигательные возможности, мой внешний облик, на кого я похож в семье и пр.;</p> <p><b>образ социального «Я»:</b> я в семье и в кругу сверстников, мои родные и друзья, мое настроение, чувства, мои отношения с людьми, чему я могу научить других;</p> <p><b>образ реального «Я»:</b> что я умею делать, чему научился, мои любимые занятия, игры, книги;</p> <p><b>образ моего будущего «Я»:</b> кем я хочу стать, о чем мечтаю, мое отношение к школе, учителю, моя уверенность в будущем и пр. Проявляет чувство своей сопричастности к миру, желание совершать добрые дела и поступки, участвовать в сохранении окружающей среды.</p>
--	--	--	---	---

	<p>- Формируют у детей представление о человеке как главной ценности культуры.  — формируют первичные представления об основных источниках опасности в быту  — формируют первичные представления об основных источниках опасности на улице и способах безопасного поведения  — формируют первичные представления об основных источниках опасности в природе.  - Обсуждают и разрешают проблемные ситуации, связанные с проявлением культуры общения («Как правильно поступить?», «Почему обиделась Оля?», «Поделись улыбкой своей», «Вежливый разговор» и т. п.).</p>			
<p><b>Познавательное направление воспитания</b></p>	<p>—создают возможности для формирования познавательной</p>	<p>Создают условия для эмоционального переживания радости открытий, появления</p>	<p>Создают условия для познавательно-исследовательской и продуктивной</p>	<p>Испытывает потребность к самовыражению. Проявляет активность, любознательность,</p>

	<p>деятельности, форм мышления, способов и приемов умственной деятельности;  — обеспечивают развитие познавательной активности и познавательных интересов;  — расширяют кругозор детей, развивают представления об окружающем мире (социальном, природном, рукотворном), о себе, о других людях, формируют целостную картину мира;  — создают возможности для совершенствования и обогащения всех сторон речи ребенка как средства общения и познания, формирования речевой и языковой культуры. Воспитатель постоянно поддерживает и развивает активность, любознательность, инициативность, самостоятельность дошкольников в</p>	<p>уверенности в своих силах и возможностях, как основы субъектной позиции ребенка в познании разных сторон действительности  Формируют ценные личные качества: целеустремленность, настойчивость, пытливость, познавательная активность.</p>	<p>деятельности, разнообразного экспериментирования, познавательного общения, наблюдений, решения проблемных ситуаций, развивающих игр.  Привлекают детей для организации образовательной среды, стимулирующей познавательную активность.  Создают возможность для обмена мыслями, впечатлениями между двумя людьми.  Создают образовательные ситуации;  Сопровождают в процессе режимных моментов;  Создают возможности для общения в разных видах деятельности;  Вовлекают в совместные словесные и дидактические игры.  Читают и играют вместе в литературном центре активности и центре художественно-творческой деятельности;  Поддерживают в самостоятельной деятельности;  Организуют подготовку и</p>	<p>наблюдательность, самостоятельность.  Умеет слушать и правильно понимать мысль собеседника;  Способен формулировать в ответ свое суждение, правильно выражая мысль; менять вслед за мыслями собеседника тему речевого взаимодействия;  Правильно обращается к собеседнику для привлечения его внимания, при знакомстве, приветствии, приглашении к разговору, выражении просьбы, согласия или отказа, жалобы, сочувствия, одобрения, поздравления, благодарности, при прощании.  Уместно использует мимику, жесты, позы.  Проявляет «вкус» к самостоятельному исследовательскому поиску.  Обладает первичной картиной мира на основе традиционных ценностей российского общества.</p>
--	--	---	---	--

	познании, побуждает к поиску ответов на возникающие вопросы и размышлению.		проведение игр-драматизаций, режиссерских игр, театрализованных игр, показывают спектакли посредством разных видов театров.	
<b>Физическое и оздоровительное направление воспитания</b>	Создают возможности для формирования, накопления и обогащения двигательного опыта детей (овладение основными движениями); Стимулируют развитие физических качеств (скоростных, силовых, гибкости, выносливости и координации); Обсуждают потребность в двигательной активности; Формируют представления о человеке (себе, сверстнике и взрослом) и признаках здоровья человека; Обогащают представления о процессах умывания, одевания, купания, еды, уборки помещения,	Взрослые способствуют становлению у детей ценностей здорового образа жизни: бережного отношения к своему организму, овладению необходимыми гигиеническими навыками, приучают к чистоте, порядку, аккуратности, соблюдению режима дня. Создают возможности для активного участия детей в оздоровительных мероприятиях: закаливающих процедурах, утренней гимнастике. Воспитывают стремление к разнообразной двигательной деятельности, потребность участвовать в подвижных играх, спортивных упражнениях, физкультурных праздниках. Формируют уверенность в	Организуют и проводят физкультурные занятия, утреннюю гимнастику, гимнастику после дневного сна, Организуют День здоровья. и другие физкультурные досуги. Организуют Физкультурные праздники. Создают условия для самостоятельной двигательной деятельности детей. Предусматривают организацию физкультурно-игровой среды (достаточное место для движений, нужное количество, разнообразие, сменяемость пособий); Закрепляют в режиме дня время для самостоятельной двигательной деятельности утром, до занятий и между ними, на прогулке, после сна, по вечерам; Проводят физкультминутки и физкультурные паузы. Организуют прогулки,	Проявляет ценностное отношение к здоровью и жизни человека; Имеет системные и устойчивые представления о здоровье и здоровьесберегающих правилах поведения, здоровом образе жизни; Стремится проявлять умения и навыки здоровьесберегающей деятельности; Проявляет элементарную здоровьесберегающую компетентность; Проявляет позицию субъекта здоровьесозидания.

	<p>атрибутах и основных действиях, сопровождающих их; Обогащают представления о доступном ребенку предметном мире и назначении предметов, о правилах их безопасного использования; Развивают представления о том, как позвать взрослого на помощь в опасных для здоровья и жизни ситуациях. Поощряют умения переносить в игру правила здоровьесберегающего и безопасного поведения при участии взрослого; Развивают представления о внешних и внутренних особенностях строения тела человека; о правилах здоровья (режим дня, питание, сон, прогулка, культурно-гигиенические умения и навыки, навыки самообслуживания,</p>	<p>себе. Создают условия для появления чувства удовлетворения от развивающейся ловкости, смелости, быстроты движений. Формируют интерес к правилам здоровьесберегающего и безопасного поведения; Развивают интерес к изучению себя, своих физических возможностей (осанка, стопа, рост, движение, картина здоровья); Поддерживают положительное настроение ребенка на выполнение элементарных гигиенических процессов, радость от самостоятельных и совместных действий и их результатов. Создают условия для развития мотивации к сбережению своего здоровья и здоровья окружающих людей, общества в целом; Поддерживают веру ребенка в свои возможности и собственные силы.</p>	<p>направленные на обогащение двигательного опыта детей, удовлетворение потребности в движениях. Проводят специальные занятия в бассейне.</p>	
--	---	---	---	--

	<p>занятия физкультурой и профилактика болезней);  о поведении, сохраняющем и укрепляющем здоровье;  о безопасном поведении в быту, на улице, на природе, в обществе; о полезных и вредных привычках; о поведении заболевшего и болеющего человека; о здоровом взаимодействии со сверстниками и взрослыми.</p>			
<p><b>Трудовое направление воспитания</b></p>	<p>Формирует представления дошкольников о труде взрослых.  Создают специальную обстановку, учитывающую возрастные, индивидуально-половые интересы и склонности воспитанников для организации детского труда.  Формируют представления о</p>	<p>Воспитывают интерес и положительное отношение к труду,  Создают условия для проявления трудолюбия, самостоятельности, настойчивости, ответственности, дружеских взаимоотношений со сверстниками в процессе индивидуальной и коллективной деятельности.  Создают условия для проявления лю-</p>	<p>Организуют поручения, дежурства, общий, совместный, коллективный труд. Мотивируют к самообслуживанию.  Стимулируют использовать привлекательные дидактические пособия, помогающие освоить умения застегивать, зашнуровать, намылить играя.  Создают уголки детского творческого труда, где мальчики могут выжигать, мастерить из разных</p>	<p>Знает о роли труда в жизни человека и общества,  Знаком с трудовой и профессиональной деятельностью взрослых, миром профессий.  Включается в посильную трудовую деятельность в детском саду и семье. Владеет первоначальными трудовыми умениями и опытом трудовой деятельности.  Стремится планировать, прикладывать усилия, доводить начатое дело до конца, взаимодействовать с партнерами,</p>

	предметах и труде взрослых.	бознательности к трудовой деятельности взрослых. Создают условия для включения трудовых процессов с настоящими инструментами в игровой условный сюжет (шитье одежды для кукол, поделки из бумаги, дерева и других материалов).	материалов, конструктора, а девочки — шить, вышивать и пр. Поощряют инициативу и самостоятельность малышей в самообслуживании. Создают условия для овладения трудовыми умениями, способами самоконтроля и самооценки. Организуют вхождение ребенка в реальные трудовые связи с близкими для него людьми (воспитатель, няня, родители).	оказывать помощь, ценить результаты своего и чужого труда. Может осуществлять простейшие трудовые процессы, посильные возрастным возможностям, целостно — от постановки цели до получения результата.
<b>Этико-эстетическое направление воспитания</b>	Приобщают детей к прекрасному в мире: к изобразительному искусству, музыке, поэзии, природе. Стимулируют развитие интереса к эстетической стороне действительности, эмоциональной отзывчивости на красоту природы, рукотворного мира, искусства, музыки. Знакомят детей с разными видами и жанрами искусства, том числе народного	Создают условия для обогащения чувственного опыта ребенка во всех видах активности, накопление сенсорного опыта; Поддерживают детскую непосредственность, воображение, фантазию. Поощряют творческие проявления и активности дошкольников. Воспитывают способность переживать различные явления действительности как прекрасные, эмоционально откликаться на	Организуют художественную деятельность, адекватную детскому возрасту: музыкальную, изобразительную, театрализованную, конструктивную. Привлекают детей к сюжетно-ролевой и режиссерской игре. Предоставляют ребенку возможность свободного выбора по интересам вида художественной деятельности, сюжетов, материалов и средств воплощения замысла;	Проявляет эстетическое сознание, отношение к эстетической деятельности человека. Способен воспринимать и чувствовать прекрасное в быту, природе, поступках, искусстве. Стремится к отображению прекрасного в продуктивных видах деятельности. Обладает зачатками художественно-эстетического вкуса. Проявляет речевой этикет: вступает в разговор (знает, когда и как можно начать разговор со знакомыми и незнакомыми людьми); поддерживает и



	<p>творчества (народными хороводными играми, народной музыкой и танцами, декоративно-прикладным искусством).</p>	<p>художественные образы и проявление красоты в мире.  Побуждают детей к совместному переживанию эмоций радости, сострадания, удивления, восхищения.</p>	<p>Создают условия для развития у детей потребности в творческом самовыражении, самостоятельности в воплощении художественного замысла.  Организуют образовательные ситуации, игры и упражнения.  Создают условия для реализации проектов художественно-эстетической направленности.  Организуют экскурсии, праздники, вечера развлечений, викторины, тематические вечера, творческие мастерские.  Привлекают детей к организации совместных детско-родительских творческих дел (проекты, коллекционирование, сотворчество, дизайн-деятельность).  Поощряют оформление тематических выставок.  Предоставляют возможность для создания коллективных работ.  Организуют исследовательскую деятельность в центре творчества;</p>	<p>завершает общение (проявляет инициативу, переспрашивает, доказывает свою точку зрения, выражает свое отношение к предмету разговора, сравнивает, приводит примеры, возражает, оценивает);</p>
--	--	--	---	--

			<p>Составляют вместе разнообразные «коллекции».</p> <p>Предоставляют возможность организовать деятельность по интересам, поддерживают инициативу, стремление к импровизации при самостоятельном воплощении ребенком художественных замыслов, вовлекают детей в разные виды художественно-эстетической деятельности, в сюжетно-ролевые и режиссерские игры, помогая осваивать различные средства, материалы, способы реализации замыслов (в том числе в совместной детской деятельности).</p>	
<p><b>Духовно-нравственное направление воспитания</b></p>	<p>формирование базовой культуры на основе отечественных традиционных духовных и нравственных ценностей;</p> <p>сохранение духовно-нравственного здоровья детей;</p> <p>изучение краеведения (Ульяновская область, Ульяновск);</p>	<p>развивать гуманистическую направленность отношения детей к миру, воспитывать у детей культуру общения, эмоциональную отзывчивость и доброжелательность к людям; через изучение национальных, культурных традиций воспитывать у детей любовь к Родине;</p>	<p>взрослые привлекают детей к участию в разновозрастных коллективных творческих проектах, направленных на приобщение детей к культурным традициям, к участию в праздниках, поощряют творческую инициативу детей;</p> <p>- организуют праздники и коллективные творческие проекты с привлечением семей воспитанников</p>	<p>позитивное отношение ребенка к окружающему миру, другим людям, самому себе;</p> <p>потребность и готовность сострадания и сорадости;</p> <p>воспитание патриотизма, знакомство с историческим прошлым своей земли, русского государства, государственными символами, жизнью русских героев, достоимых людей русской земли, потребность</p>

	<p>стремление возродить традиции семейного воспитания.</p>	<p>учить детей различать добро и зло, любить добро, быть в состоянии творить добро. пресекать безнравственные проявления в стремлениях и действиях ребенка в различных формах;</p>	<p>- создают возможности для творческого самовыражения детей: поддерживают инициативу, стремление к импровизации при самостоятельном воплощении ребенком художественных замыслов; вовлекают детей в разные виды художественно-эстетической деятельности.</p>	<p>служения на благо Отечества; усвоить положительные и отрицательные качества человека: вежливость, доброта, верность, грубость, правдивость, скромность, совесть, уважение, честность, чуткость; категории и понятия этики: добро и зло, правда и ложь, обман, дружба, забота, обида; знакомство с формами традиционного семейного уклада, понимание своего места в семье и посильное участие в домашних делах; деятельное отношение к труду; ответственности за свои дела и поступки</p>
--	--	--	--	---

### **3.2.8. Особенности реализации воспитательного процесса**

В соответствии с Федеральным Законом от 29.12.2012 №273-ФЗ «Об образовании в Российской Федерации» дошкольное образование направлено на формирование общей культуры, развитие физических, интеллектуальных, нравственных, эстетических и личностных качеств, формирование предпосылок учебной деятельности, сохранение и укрепление здоровья воспитанника дошкольного возраста. Образовательные программы дошкольного образования направлены на разностороннее развитие воспитанника дошкольного возраста с учетом их возрастных и индивидуальных особенностей, в том числе на достижение обучающимися дошкольного возраста уровня развития, необходимого и достаточного для успешного освоения ими образовательных программ НОО, на основе специфических для обучающихся дошкольного возраста видов деятельности.

Обучение и воспитание объединяются в целостный процесс на основе духовно-нравственных и социокультурных ценностей и принятых в обществе правил и норм поведения в интересах человека, семьи, общества. Воспитательный процесс строится с учётом особенностей образовательных потребностей и запросов воспитанников и родителей. Ведущей в воспитательном процессе является игровая деятельность. Игра широко используется, как самостоятельная форма работы с детьми и как эффективное средство и метод развития, воспитания и обучения в других организационных формах. Отдельное внимание уделяется самостоятельной деятельности воспитанников. Ее содержание и уровень зависят от возраста и опыта детей, запаса знаний, умений и навыков, уровня развития творческого воображения, самостоятельности, инициативы, организаторских способностей, а также от имеющейся материальной базы и качества педагогического руководства. Организованное проведение этой формы работы обеспечивается как непосредственным, так и опосредованным руководством со стороны воспитателя. Индивидуальная работа с детьми всех возрастов проводится в свободные часы (во время утреннего приема, прогулок и т.п.) в помещениях и на свежем воздухе. Она организуется с целью организации дополнительных занятий с отдельными детьми, которые нуждаются в дополнительном внимании и контроле, например, часто болеющими, с трудностями в освоении программы. Воспитательный процесс в ДОО организуется в развивающей предметно-пространственной среде, которая образуется совокупностью природных, предметных, социальных условий и пространством собственного «Я» ребенка. Воспитатели заботятся о том, чтобы дети свободно ориентировались в созданной среде, имели свободный доступ ко всем его составляющим, умели самостоятельно действовать в нем, придерживаясь норм и правил пребывания в различных помещениях и пользования материалами, оборудованием. Приоритетным в воспитательном процессе ДОО является охрана жизни и здоровья воспитанников, физическое воспитание и развитие. Успех этого направления зависит от правильной организации режима дня, двигательного, санитарно-гигиенического режимов, всех форм работы с детьми и других факторов. В связи с этим в детском саду разработаны и реализуются комплексные планы оздоровительной работы по возрастным группам. Двигательный режим в течение дня, недели определяется комплексно, в соответствии с возрастом детей. Оптимизация двигательного режима обеспечивается путем проведения различных подвижных, спортивных игр, упражнений, занятий физкультурой, самостоятельной двигательной деятельности и т.п. осуществляется приобщение детей к нормам здорового образа жизни.

243

Значительное внимание в воспитании детей уделяется трудовому воспитанию. Воспитательная деятельность направлена на формирование эмоциональной готовности к труду, элементарных умений и навыков в различных видах труда, интереса к миру труда взрослых людей. Важным аспектом является

индивидуальный и дифференцированный подходы к детской личности и моральная мотивация детского труда. Для ДООУ важно активнее привлекать семьи к участию в учебно-воспитательном процессе. С этой целью проводятся родительские собрания, консультации, беседы, круглые столы, викторины, применяются средства наглядной пропаганды (информационные бюллетени, родительские уголки, тематические стенды, фотовыставки и др.). Воспитательно - образовательная работа по патриотическому воспитанию направлена на формирование у детей образа героя, защитника своего государства; на привитие любви к родному краю, родному городу, своему детскому саду, своей семье. В детском саду проводятся тематические занятия, посвященные таким патриотическим праздникам, как День защитника Отечества и 9 мая. При этом используются разнообразные формы проведения - соревнования с папами, творческие встречи. Экологическое воспитание в детском саду подразумевает воспитание правильного отношения к различным явлениям, к объектам живой и неживой природы. Такое отношение к природе формируется у ребенка в ходе систематических занятий с использованием различных методов и приемов, а также современных педагогических технологий. В рамках экологического воспитания в детском саду ежегодно проводится акция «Покормите птиц зимой». Проводятся различные тематические дни экологической направленности. Экологическое воспитание в ДООУ подразумевает воспитание осознанно - правильного отношения к явлениям, к объектам живой и неживой природы. Такое отношение к природе формируется у воспитанника в ходе систематических занятий с использованием различных методов и приемов, а также современных педагогических технологий, таких как технология проектной деятельности, технология проблемного обучения, квест-технология, ИКТ.

Нравственно-этическое воспитание - это усвоение детьми норм и ценностей, принятых в обществе, воспитание моральных и нравственных качеств ребенка, формирование умения правильно оценивать свои поступки и поступки сверстников. Для нравственного формирования личности ребенка в воспитательно-образовательном процессе проводятся этические беседы, беседы по прочитанным произведениям.

Приоритетным в воспитательном процессе ДООУ является духовно-нравственное воспитание детей.

Духовно-нравственное воспитание - это усвоение обучающимися норм и ценностей, принятых в обществе, воспитание моральных и нравственных качеств обучающегося, формирование умения правильно оценивать свои поступки и поступки сверстников.

Стержнем годового цикла воспитательной работы являются общие для ДООУ событийные мероприятия, в которых участвуют обучающиеся разных возрастов. Межвозрастное взаимодействие обучающихся способствует их взаимообучению и взаимовоспитанию. Общение младших по возрасту обучающихся со старшими создает благоприятные условия для формирования дружеских отношений, положительных эмоций, проявления уважения, самостоятельности. Это дает больший воспитательный результат, чем прямое влияние педагога. Для организации традиционных событий эффективно использование сюжетно-тематического планирования образовательного процесса. Темы определяются исходя из интересов воспитанников и их потребностей, необходимости обогащения детского опыта и интегрируют содержание, методы и приемы из разных образовательных областей. Единая тема отражается в организуемых педагогом образовательных ситуациях детской практической, игровой, изобразительной деятельности, в музыке, в наблюдениях и общении воспитателя с воспитанниками.

В организации образовательной деятельности учитывается также принцип сезонности. Тема «Времена года» находит отражение, как в планировании образовательных ситуаций, так и в свободной, игровой деятельности воспитанников.

Для развития детской инициативы и творчества воспитатель проводит отдельные дни необычно – как «День космонавтики», «День волшебных превращений», «День лесных обитателей». Такие дни

проводятся в форме КВЕСТа, викторин, «Что, где, когда?» В общей игровой, интересной, совместной деятельности решаются многие важные образовательные задачи.

Во второй половине дня планируются также тематические вечера досуга, свободные игры и самостоятельная деятельность воспитанников по интересам, театрализованная деятельность воспитанников, чтение художественной литературы, доверительный разговор и обсуждение с воспитанниками интересующих их проблем.

В Организации проводятся мероприятия, направленные на раскрытие творческих способностей воспитанников, поддержку воспитанников, имеющих повышенную мотивацию к познавательно – исследовательской деятельности. Результатом работы ДОУ является участие воспитанников в конкурсах и мероприятиях различного уровня.

В ДОУ создана система методического сопровождения педагогических инициатив семьи. Организовано единое с родителями (законными представителями) образовательное пространство для обмена опытом, знаниями, идеями, для обсуждения и решения конкретных воспитательных задач. Именно педагогическая инициатива родителей (законных представителей) стала новым этапом сотрудничества с ними, показателем качества воспитательной работы.

ДОУ реализовывает свою деятельность и развивается, взаимодействуя с государственными структурами, органами местного самоуправления, с учреждениями здравоохранения и образования, культуры, с общественными организациями.

Взаимодействие с социумом осуществляется по следующим направлениям:

воспитанию и образованию воспитанников ;

участию в конкурсах различных уровней.

Обогащение содержания деятельности учреждения по сотрудничеству:

с медицинскими учреждениями по охране жизни и здоровья воспитанников;

с учреждениями культуры - по эстетическому воспитанию воспитанников. Примеры взаимодействия с социумом:

N	Социальные партнеры ДОУ	Содержание
1.	Взаимодействие со школами	<p>Цель: Установление делового сотрудничества между педагогами ДОУ и школ, подготовка детей к благополучной адаптации к школьному обучению</p> <p>Обсуждение и утверждение совместного плана работы школы и ДОУ</p> <p>Знакомство воспитателей подготовительной группы с требованиями школьной программы 1 класса</p> <p>Взаимопосещение педагогами и учителями начальных классов уроков, занятий, утренников, спортивных мероприятий, «Дней открытых дверей».</p> <p>Подготовка рекомендаций (памяток) для родителей «Готов ли Ваш ребенок к поступлению в школу».</p>
3.	Взаимодействие с ТПМПк	<p>1. Подготовка по результатам обследования рекомендаций по оказанию детям психолого-медико-педагогической помощи и организации их обучения и воспитания, подтверждение, уточнение или изменение ранее данных комиссией рекомендаций.</p> <p>2. Оказание консультативной помощи родителям (законным представителям) детей, работникам образовательных организаций,</p>

		организаций, осуществляющих социальное обслуживание, медицинских организаций, других организаций по вопросам воспитания, обучения и коррекции нарушений развития детей с ограниченными возможностями здоровья и (или) девиантным (общественноопасным) поведением
	Взаимодействие с детской поликлиникой	Совместное планирование оздоровительно – профилактических мероприятий Медицинское обследование состояния здоровья и физического развития детей
5.	Взаимодействие с библиотекой №26	1.Участие в беседах, КВНах, викторинах,2.Посещение праздников 3.Ознакомление детей с окружающим через художественную литературу
6.	Взаимодействие с Музеем народного образования	Занятия с работником музея Мастер-классы Участие в беседах, викторинах
7.	Взаимодействие с федеральными и региональными театральными коллективами	Детские спектакли Цирк для детей Фокусы, викторины рисунки на песке

В ДОУ процессы обучения и воспитания взаимосвязаны и неразрывны. Не получится обучать ребенка, не воспитывая его, и наоборот: воспитательный процесс предполагает обучение чему-либо.

Тем не менее, в ДОУ усилена воспитательная составляющая образовательной деятельности (занятия), где особое внимание уделяется развитию таких качеств личности, как трудолюбие, доброжелательность, любознательность, инициативность, самостоятельности др.

Использование предметного содержания образовательной деятельности для решения воспитательных задач:

*Воспитательно-образовательная работа и организация быта.* В ДОУ, где воспитанники находятся в течение всего дня, рационально организован быт: питание, сон, закаливание, гимнастика, прогулка, отдых. Эти процессы повторяются изо дня в день и создают у воспитанников привычную последовательность действий. Важно в этих процессах воспитывать устойчивые навыки общественного поведения, добиваться, чтобы они стали прочными и ко времени перехода воспитанников в школу приобрели завершенность.

246

*Воспитательно-образовательная работа и игры.* В дошкольные годы игра имеет большое значение для физического и психического развития воспитанника, становления его индивидуальности, формирования детского коллектива. Уже в первые месяцы жизни воспитанника производят с предметами ряд действий, начинают играть. По мере роста воспитанника все более способен занимать себя игрой.

В дальнейшем на основе развития подражательности и самостоятельности игры воспитанников становятся более разнообразными. Игра входит в жизнь воспитанника, влияет на его развитие, удовлетворяет интересы и создает возможность для решения педагогических задач. Обучающиеся в игре вступают друг с другом в определенные отношения, побуждающие их к совместным действиям; игры

вызывают те или иные переживания. Это позволяет сделать игру формой организации жизни и взаимоотношений обучающихся.

Вполне правомерно связать с игрой задачи нравственного воспитания воспитанников — воспитание дружеских отношений, коллективизма, положительных черт характера. Игры являются важным средством воспитания организованности, собранности, способности к быстрым и точным действиям. С возрастом игры воспитанников становятся более разнообразными по содержанию, форме и организации.

Игры подвижные, дидактические, музыкальные, ролевые, определенным образом систематизированные, используются педагогом как средство влияния на физическое, умственное и эстетическое развитие воспитанников.

*Воспитательно-образовательная работа и занятия.* Программа воспитательно-образовательной работы осуществляется в тесной связи с воспитанием у обучающихся способности к организованной умственной деятельности, желания и умения учиться.

Это умение вырабатывается прежде всего в процессе обучения на занятиях, хотя его необходимые предпосылки складываются в бытовом труде, в играх.

Занятия с воспитанниками раннего возраста — это общение взрослого с каждым отдельным ребенком. Индивидуальное общение носит планомерный характер и направлено на развитие речи и движений воспитанников, на ознакомление их с предметами быта, их назначением, с работой взрослых.

С развитием произвольного внимания, способности обучающегося следовать слову взрослого, координировать свои действия с действиями других обучающихся становятся возможными занятия с несколькими обучающимися, а затем со всей группой.

На занятиях осуществляется обучение обучающихся. Приемы и методы обучения различны. Они зависят от возраста воспитанников и содержания программного материала.

*Воспитательно-образовательная работа и трудовое воспитание* Трудовое воспитание заключается в приобщении обучающихся к доступной им трудовой деятельности и выработке у них эмоционально положительного отношения к труду окружающих взрослых.

Трудовая деятельность воспитанников в дошкольные годы зарождается в играх, в процессе выполнения простых действий и поручений взрослых. Она включает самообслуживание, хозяйственно-бытовой труд, труд в природе, труд по изготовлению игрушек. Важно развивать у обучающихся желание что-то сделать самому не только для себя, но и для других.

**Формы совместной деятельности в процессе реализации  
Программы воспитания**

<b>Патриотическое направление воспитание</b>		
<i>Мероприятия группы</i>	<i>Мероприятия учреждения</i>	<i>Мероприятия социума</i>
Беседы Фотоколлаж «Герои из семейных альбомов» Экскурсии Тематический день «День	Праздники и развлечения: «Масленица», «9 Мая!», «День защитника Отечества» Парад, посвященный дню Победы Флэш-моб «Салют, Победа!»	Участие в мероприятиях муниципального, регионального и др. уровней Экскурсии



<p>Российского флага»</p> <p>«День народного единства»</p> <p>Проекты</p> <p>Тематические недели: «Мой город, мой край», «Моя страна»</p> <p>Рассматривание альбомов, слайдовых презентаций</p> <p>Просматривание мультфильмов</p> <p>Конкурс чтецов «Строки опаленные войной»</p>	<p>«Я люблю свой детский сад!»,</p> <p>Выставка рисунков</p> <p>Тематический день: «День города», «День области»</p> <p>Проекты по нравственно-патриотическому воспитанию</p> <p>Поздравление ветеранов войны и труда</p>	<p>Конкурс рисунков «Юные огнеборцы», «Профессия полицейский» и др.</p> <p>Конкурс проектов («Детям о войне» и др.)</p> <p>и др.</p> <p>Поздравление ветеранов (ч/з генеалогический центр)</p>
<b>Духовно – нравственное направление воспитания</b>		
<p>Сюжетно-ролевые и дидактические игры</p> <p>Игровые проблемные ситуации (обсуждение, обыгрывание проблемных ситуаций)</p> <p>Чтение и обсуждение литературных произведений</p> <p>Игры народов разных национальностей</p> <p>Выставка «Портрет моих бабушки и дедушки»</p> <p>Выпуск фотогазет «Мы помощники!» и др.</p> <p>Тематический день «Малыши из нашего детского сада»</p> <p>Конкурс чтецов «Бабушке и дедушке, любимым посвящается!»</p>	<p>Ежегодная тематическая неделя</p> <p>«Книжка неделя»</p> <p>Акция: «Наши увлечения»</p> <p>Общественные досуги, развлечения, праздники:</p> <p>«День защиты детей»</p> <p>«Пусть осень жизни будет золотой»</p> <p>Проекты: «День матери»</p> <p>Конкурсы, викторины, выставки</p>	<p>Участие в мероприятиях муниципального, регионального и др. уровней</p> <p>«Игрушка на новогоднюю уличную ёлку»,</p> <p>«Покормите птиц зимой» и др.</p>
<b>Социальное направление воспитания</b>		
<p>Рольевые и дидактические игры</p> <p>Тренинги общения</p> <p>Игровые ситуации</p> <p>Обсуждение, обыгрывание проблемных ситуаций</p> <p>Чтение и обсуждение литературных произведений</p> <p>Индивидуальные занятия с детьми</p> <p>Выставка «Портрет моей мамы»</p> <p>Выпуск фотогазет «Папа может!!»,</p> <p>«Лето с семьей!» и др.</p> <p>Тематический день «День любви и верности»</p> <p>Конкурс чтецов «Мамочке, любимой посвящается!»</p>	<p>Ежегодная тематическая неделя</p> <p>«Здравствуй, детский сад!»</p> <p>Выставки: «Хобби моей мамы», «Хобби моего папы»</p> <p>Общественные досуги, развлечения, праздники:</p> <p>«День знаний»</p> <p>Проекты: «Новогодняя сказка группы»</p> <p>Конкурсы, викторины, выставки</p> <p>День открытых дверей</p>	<p>Участие в мероприятиях муниципального, регионального и др. уровней</p> <p>Конкурс рисунков «Портрет моего прадеда», акция «Зелёный патруль» и др.</p>
<b>Познавательное направление воспитания</b>		
<p>Опытно-экспериментальная деятельность, наблюдения, игры</p> <p>Тематические развлечения:</p> <p>«Осень», «Зима», «Весна», «Лето»</p> <p>Экологические и познавательные проекты</p> <p>Чтение и обсуждение литературных произведений</p> <p>Викторины, познавательные Олимпиады,</p>	<p>Проекты</p> <p>Математическая Олимпиада,</p> <p>Викторина «Почемучки»</p> <p>Акции:</p> <p>«Посади цветок»,</p> <p>«Цвети, наш сад!»</p> <p>«Спасибо пешеходу»</p> <p>Экологические листовки</p> <p>Тематические дни: День матери,</p>	<p>Участие в мероприятиях муниципального, регионального и др. уровней</p> <p>Экскурсии</p> <p>Акция «Покормите птиц зимой»</p> <p>Познавательная викторина «Почемучки»</p> <p>Олимпиада «Юный математик»</p>

турниры	День А.С. Пушкина, День космонавтики	
<b>Физическое и оздоровительное направление воспитания</b>		
Досуги Мини-турнир «Весёлые эстафеты» Беседы Просмотр слайдовых презентаций Подвижные, народные игры Реализация проектов	<i>Досуг «Папа, мама, я – спортивная семья»</i> <i>Турнир «Футбол в валенках»</i> <i>Спортивные праздники</i> <i>Турниры:</i> <i>«Фруктовый шахматный»,</i> <i>«Шоколадный шахматный»,</i> <i>шашечный</i> <i>Мини олимпиады</i> <i>Проекты (ЗОЖ)</i> <i>Подготовка листовок и буклетов по безопасности</i>	Участие в мероприятиях муниципального, регионального и др. уровней Олимпиада по физической культуре Спартакиада «Малыш» Турниры «Чудо-шашки», «Белаяладья» Фотоконкурс «Безопасное кресло» Дни здоровья (осенний, зимний) Турниры «Папа, мама, – спортивная семья», мини-футбол Конкурс проектов
<b>Трудовое направление воспитания</b>		
Рольевые и дидактические игры Игровые ситуации Обсуждение, обыгрывание проблемных ситуаций Чтение и обсуждение литературных произведений Фото коллаж «Профессия моей мамы» Встречи с мамами в рамках тематического дня «День матери» Выполнение трудовых поручений Дежурство	Акция (детско-родительская, сезонная) «Трудиться – всегда пригодится» Выставки «Папа может», «Хобби моей мамы» и др.	Участие в мероприятиях муниципального, регионального и др. уровней Конкурс Рисунков(о профессиях) Конкурс проектов
<b>Эстетическое направление воспитания</b>		
Реализация проектов Выставка рисунков Тематические недели: «Неделя книги», «Неделя искусства...» Чтение и обсуждение литературных произведений Слушание музыкальных произведений	Театральная неделя Выставка коллективных работ Организация концертов Подготовка видеопоздравлений Литературно-музыкальные развлечения и праздники	Участие в мероприятиях муниципального, регионального и др. уровней Областной конкурс «Парад звёзд» Фестиваль «Радуга»

Событие – это форма совместной деятельности ребенка и взрослого, в которой активность взрослого приводит к приобретению ребенком собственного опыта переживания той или иной ценности. Для того чтобы стать значимой, каждая ценность воспитания должна быть понята, раскрыта и принята ребенком совместно с другими людьми в значимой для него общности.

Воспитательное событие в учреждении – это спроектированная взрослым образовательная ситуация. В каждом воспитательном событии педагог продумывает смысл реальных и возможных действий детей и смысл своих действий в контексте задач воспитания.

События может быть не только организованное мероприятие, но и спонтанно возникшая ситуация, и любой режимный момент, традиции утренней встречи детей, индивидуальная беседа, общие дела, совместно реализуемые проекты и прочее.

**Особенности взаимодействия педагогического коллектива с семьями воспитанников в процессе реализации рабочей программы воспитания**

В соответствии с ФЗ «Об образовании в Российской Федерации» родители (законные представители) являются не только равноправными, но и равноответственными участниками образовательного процесса.

Семья является институтом первичной социализации и образования, который оказывает большое влияние на развитие ребенка в младенческом, раннем и дошкольном возрасте.

ДОУ 118 в тесном сотрудничестве с семьей осуществляют всестороннее гармоничное развитие и воспитание детей. Единство педагогических целей общества и семьи определяет тесную связь между общественным и семейным воспитанием. Созданию благоприятных условий для всестороннего развития детей способствует, и ответственное отношение большинства родителей (законных представителей) к своим родительским обязанностям. Невозможно переоценить огромную роль семьи в формировании личности ребенка, особенно в раннем и дошкольном возрасте. Семья располагает условиями, которые наиболее соответствуют особенностям и потребностям детей этого возраста. Атмосфера любви, взаимного внимания и заботы в семье, воздействует на формирование чувств ребенка. Поскольку эмоции в жизни дошкольника играют главенствующую роль, определяют направление его деятельности, формирование эмоциональной сферы становится основой развития личности ребенка. Гуманные чувства, закладываемые семьей, являются важной предпосылкой воспитания ребенка в сфере развития его личности.

Педагоги ДОУ учитывают в своей работе такие факторы, как условия жизни в семье, состав семьи, её ценности и традиции, а также уважать и признавать способности и достижения родителей (законных представителей) в деле воспитания и развития их детей.

Однако личность ребенка формируется не только под влиянием объективных условий и обстоятельств жизни семьи, но и прежде всего под влиянием целенаправленной воспитательной его деятельности родителей (законных представителей). В повышении уровня семейного воспитания дошкольников ответственная роль принадлежит дошкольному образовательному учреждению. Возможность ежедневного непосредственного контакта с детьми и их родителями (законными представителями) позволяет педагогам и специалистам ДОУ выявлять характер семейного воспитания, добиваться единства влияний на ребенка в ДОУ и семье. Уровень семейного воспитания в большой мере зависит от уровня педагогической культуры родителей (законных представителей) детей, важнейшей составной частью которой являются конкретные педагогические знания об особенностях ребенка того или иного возраста, о содержании и методах его воспитания. Поэтому одна из важных задач ДОУ— педагогическое просвещение родителей (законных представителей) воспитанников. У большинства родителей (законных представителей) есть общие представления о целях воспитания детей, но мало конкретных знаний о том, каковы их физические и психические возможности, какими способами воспитывать у них необходимые умения, навыки, привычки поведения, качества характера и т. п. Поэтому в семьях нередко можно встретиться как с завышением, так и с занижением требований к детям, с преобладанием словесных методов воздействия и недостаточным использованием более эффективных средств воспитания таких как:

- труд детей;
- совместной деятельности со взрослыми;
- ознакомления с природой и явлениями общественной жизни.

Период пребывания ребенка в ДОУ - это период активного педагогического просвещения родителей. Педагогическая пропаганда должна быть конкретной, учитывающей состав семьи, условия жизни, образование родителей, уровень их педагогических знаний, трудности и успехи в воспитании детей и др. Дошкольная образовательная организация должна иметь представление о социальной роли семьи в

обществе, тенденции ее развития, присущие ей в настоящее время особенности. Согласованное воспитание ребенка свидетельствует об ответственном отношении его родителей (законных представителей) к своему родительскому долгу, является показателем хороших семейных взаимоотношений, необходимых для правильного нравственного развития ребенка. В корне неправильное мнение, что воспитание детей — исключительно материнская обязанность. Роль отца — это особая роль в формировании личности ребенка, и помогать отцам в овладении необходимыми педагогическими знаниями и навыками — важная задача ДОУ.

С участием отцов в ДОУ проводятся:

- конкурсы игрушек-самоделок;
- спортивные развлечения;
- принимают участие в постройке малых архитектурных форм на прогулочных участках.

Многие семьи ДОУ состоят из двух поколений (не проживают совместно с бабушками и дедушками). Поэтому дети лишены возможности достаточного общения с родственниками, не привлекаются к взаимопомощи, к заботе о престарелых, характерных для большой семьи, включающей несколько поколений. То есть знания, которые дети получают в ДОУ о необходимости уважать старость, оказывать помощь пожилым людям, проявлять заботу о них, не подкрепленные жизненной практикой, остаются лишь знаниями, поэтому необходимо обращать внимание родителей (законных представителей) воспитанников на важность расширения опыта заботливого отношения ребенка к старым людям, используя для этого соответствующие жизненные ситуации. Особое внимание на повышение уровня образования родителей (законных представителей) воспитанников, рост их педагогической культуры необходимо уделить семьям, где воспитывается один ребенок. Здесь воспитание в сфере развития личности ребенка представляет для родителей объективную трудность, так как разумная мера заботы о нем взрослых, как правило, превышена. Поэтому педагогам и специалистам ДОУ необходимо уделять особое внимание формированию у детей отзывчивости, умения заботиться об окружающих, считаться с их интересами. Эта работа должна проводиться систематически на протяжении всех лет пребывания ребенка в детском саду. Для удовлетворения потребности ребенка в общении, развития его эмоций и социальной восприимчивости необходимо систематически проводить работу (родительские собрания, круглые столы, тематические консультации, индивидуальные

251

беседы) с родителями (законными представителями) воспитанников и другими членами их семей, направленную на разъяснения важности общения с детьми, возникновения доверия, взаимопонимания между ними, общности интересов взрослых и детей. Важность данной работы с родителями (законными представителями) возрастает по причине стремления каждого ребенка подражать своим родителям, усваивая нормы, правила и формы социального поведения допустимые в семье. К сожалению не все родители (законные представители) придают значение содержательному общению с детьми, и общение происходит лишь в процессе еды, одевания, купания. Дети иногда очень мало знают об отце и матери, их человеческих качествах, так как между родителями и детьми редко возникают разговоры о труде, взаимоотношениях людей, их поступках, об общественных явлениях, о природе; редко организуются и совместные занятия, когда перед ребенком раскрываются знания, умения взрослых, происходит обмен мыслями, чувствами. Но именно на почве такого содержательного общения между родителями (законными представителями) и детьми вырастает взаимопонимание, доверие, формируются нравственные чувства и представления ребенка, обогащается его нравственный опыт.

Тесное сотрудничество с семьей делает успешной работу ДОУ. Только в диалоге обе стороны могут узнать, как ребенок ведёт себя в другой жизненной среде. Обмен информацией о ребенке является

основой для воспитательного партнерства между родителями (законными представителями) и воспитателями, то есть для открытого, доверительного и интенсивного сотрудничества обеих сторон в общем деле образования и воспитания детей.

Взаимодействие с семьёй в духе партнёрства в деле образования и воспитания детей является предпосылкой для обеспечения их полноценного развития. Понятие «партнёрство» подразумевает, что семья и Организация равноправны, преследуют одни и те же цели и сотрудничают для их достижения. Согласие партнёров с общими целями и методами воспитания и сотрудничество в их достижении позволяют объединить усилия и обеспечить преемственность и взаимодополняемость в семейном и внесемейном образовании.

Особенно важен диалог между педагогом и семьёй в случае наличия у ребёнка отклонений в поведении или каких-либо проблем в развитии. Диалог позволяет совместно анализировать поведение или проблемы ребёнка, выяснять причины проблем и искать подходящие возможности их решения. В диалоге проходит консультирование родителей (законных представителей) по поводу лучшей стратегии в образовании и воспитании, согласование мер, которые могут быть предприняты со стороны ДОУ и семьи.

Педагоги поддерживают семью в деле развития ребёнка и при необходимости привлекают других специалистов и службы (консультации педагога - психолога, учителя - логопеда и др.).

Таким образом, ДОУ занимается профилактикой и борется с возникновением отклонений в развитии обучающихся на ранних стадиях развития.

Уважение, сопереживание и искренность являются важными позициями, способствующими позитивному проведению диалога.

В организации применяются следующие методы и формы работы с родителями:

*наглядно-информационные* (нацелены на знакомство родителей (законных представителей) с условиями, задачами, содержанием и методами воспитания детей, способствуют преодолению поверхностного суждения о роли детского сада, оказывают практическую помощь семье. К ним относятся фотографии, выставки детских работ, стенды, ширмы, папки-передвижки, а также аудиозаписи бесед с детьми, видеофрагменты организации различных видов деятельности, режимных моментов и др.);

252

*информационно-аналитические* (способствуют организации общения с родителями(законными представителями), их основной задачей является сбор, обработка и использование данных о семье каждого воспитанника, общекультурном уровне его родителей(законных представителей), наличии у них необходимых педагогических знаний, отношении в семье к ребёнку, запросах, интересах, потребностях родителей(законных представителей) в психолого-педагогической информации. Только на основе анализа этих данных возможно осуществление индивидуального, личностно-ориентированного подхода к ребёнку в условиях ДОУ и построение грамотного общения с родителями(законными представителями);

*досуговые* (обеспечивают установление тёплых неформальных отношений между педагогами и родителями(законными представителями), а также более доверительных отношений между родителями(законными представителями) и детьми. К ним относятся проведение педагогами совместных праздников и досугов);

*информационно-ознакомительные* (нацелены на преодоление поверхностных представлений о работе Организации путём ознакомления родителей(законных представителей) с Организацией, с особенностями ее работы и педагогами. К ним можно отнести «Дни открытых дверей» и др.).

В целях педагогического просвещения родителей (законных представителей) воспитанников, воздействия на семейное воспитание используются как индивидуальные, так и коллективные формы работы.

Анкетирование родителей (законных представителей) воспитанников. Необходимо, как для выяснения особенностей семейного воспитания, так и для установления контактов с родителями (законными представителями) воспитанников. Подробное анкетирование поможет педагогу многое понять в характере ребенка, познакомиться с обстановкой, в которой он живет, узнать о взаимоотношениях с домочадцами, поведении дома. По итогам анкетирования педагог сможет обратить внимание, на то, какие вопросы, и в какой форме можно задавать родителям, что им посоветовать, порекомендовать. Анкетирование подсказывает педагогам темы бесед с родителями (законными представителями), содержание консультаций, содержание наглядной информации на информационном стенде ДООУ, в групповых уголках и на официальном сайте.

Беседа - наиболее распространенная и доступная форма индивидуальной работы с родителями (законными представителями) воспитанников. Она чаще всего возникает непроизвольно, но может быть и заранее предусмотрена. Хотя беседа обычно кратковременна и возникает в связи с вопросами родителей (законных представителей) детей или вызвана желанием педагога что-то сообщить о ребенке, она не должна вестись мимоходом. Нельзя использовать беседу с целью пожаловаться на ребенка, так как жалоба педагога, да еще сделанная с раздражением вызывает одну реакцию родителей (законных представителей) ребенка — наказание. А в результате разрушается доверие ребенка и родителей к воспитателю. Но если возникает необходимость сообщить о плохом поведении ребенка, педагог должен проанализировать с его родителями (законными представителями), следствием чего явился проступок, посоветовать, что предпринять, чтобы предупредить его повторение. Такой деловой конкретный разговор заставляет родителей (законных представителей) задуматься над тем, как они воспитывают ребенка, что и как следует изменить.

Консультации — индивидуальные и групповые. Тематика консультаций зависит от актуальных вопросов родителей (законных представителей), связанных с воспитанием их детей в сфере личностного развития. Отличие консультации от беседы в том, что беседы предусматривают диалог, его ведёт организатор бесед. Педагог стремится дать родителям (законным представителям) квалифицированный совет, чему-то научить, помогает ближе узнать жизнь семьи и оказать помощь там, где она больше всего нужна, побуждает родителей (законных представителей) серьёзно присматриваться к детям, задумываться над тем, какими путями их лучше воспитывать. Главное назначение консультации – родители (законные представители) убеждаются в том, что в ДООУ они могут получить поддержку и совет.

Родительские собрания. Тематика родительских собраний определяется программными задачами воспитания детей того или иного возраста в сфере их личностного развития. Успех собрания зависит от тщательности его подготовки. Предварительно педагог проводит целенаправленные наблюдения за поведением детей в коллективе сверстников, за их взаимоотношениями с родителями (законными представителями), беседует детьми, выявляя их нравственные представления, проводит анкетирование представителей родительской общественности. На собрании следует подробно обсудить один наиболее существенный вопрос, иллюстрируя его конкретными фактами из жизни детей группы. На родительских собраниях необходимо широко использовать технические средства для демонстрации жизни детей в детском саду и дома, прослушивания рассказов детей.

Практикумы - организуются с целью выработки у родителей (законных представителей) педагогических умений по воспитанию детей, эффективному расширению возникающих педагогических ситуаций, тренировка педагогического мышления.

Дни открытых дверей, открытые занятия, тематические развлечения, праздники, конкурсы, викторины, игры. Эти формы дают возможность показать родителям (законным представителям) воспитанников работу ДОУ, методы обучения и воспитания детей, которые могут быть использованы и в семье. Такое проникновение в жизнь детского сада позволяет родителям (законным представителям) увидеть своего ребенка в детском коллективе. Педагог обращает внимание родительской общественности на характер взаимоотношений детей в играх, на занятиях, в быту.

Достаточно эффективными являются такие познавательные формы работы, как круглый стол, устный журнал. Нетрадиционные познавательные формы предназначены для ознакомления родителей (законных представителей) с особенностями возрастного и психологического развития воспитанников, рациональными методами и приемами воспитания для формирования у родителей (законных представителей) практических навыков.

Совместная деятельность родителей и детей.

Наглядная информация, размещенная на официальном сайте ДОУ и на информационных стендах для родителей (законных представителей) хорошо зарекомендовала себя как форма педагогического просвещения родителей (законных представителей) детей. Здесь помещаются краткие тексты на педагогические темы, консультации, ответы на вопросы родителей, фотографии, отражающие жизнь детей в ДОУ и в семье, детские работы, списки рекомендуемой детской и педагогической литературы, нормативно правовые документы Российского законодательства, право устанавливающие документы и распорядительные акты ДОУ. Очень привлекают родительскую общественность заметки о детях группы: об их достижениях в овладении знаниями и умениями, рассказы детей об увиденном, о любимых книжках, игрушках, детские вопросы, суждения и т. п. Наглядная информация для родителей (законных представителей) воспитанников должна освещать следующие вопросы: воспитание детей в труде, в игре, средствами художественной литературы; роль примера родителей, семейных традиций, семейных взаимоотношений; знакомство детей с окружающей жизнью, воспитание патриотических чувств и др.

Одними из востребованных форм работы являются дистанционные формы сотрудничества с семьей. Они значительно расширяют возможности эффективного общения с родителями и оказания им помощи в вопросах развития и воспитания детей. Целевая аудитория такого общения – это дети и члены их семей. Целью такой работы является создание условий для привлечения семей воспитанников к конструктивному взаимодействию с сотрудниками детского сада. В этом современному педагогу могут помочь социальные сети, которых в настоящее время насчитывается огромное количество. В них участники могут обмениваться фото-, видео-, аудиоматериалами, задавать интересующие вопросы, комментировать информацию. Воспитатель непосредственно может ознакомить законных представителей с планами работы, рекомендовать ссылки для самостоятельного изучения той или иной темы, информировать о предстоящих мероприятиях: праздниках, конкурсах, акциях, семинарах и т.д.

Наиболее востребованной формой работы с родителями (законными представителями) является наглядная пропаганда – целенаправленное систематическое применение наглядных средств в целях ознакомления родителей (законных представителей) с задачами, содержанием, методами воспитания в ДОУ, оказания практической помощи семье:

уголок для родителей (законных представителей) (содержит материалы информационного характера – правила для родителей (законных представителей), распорядок дня, объявления различного характера; материалы, освещающие вопросы воспитания обучающихся в ДОУ и семье);

разнообразные выставки (выставки детских работ, тематические выставки по определённому разделу программы);

информационные листки (объявления о собраниях, событиях, экскурсиях, просьбы о помощи,

благодарность добровольным помощникам и т.д.);

папки–передвижки (формируются по тематическому принципу) и другие.

В содержание психолого-педагогической работы по освоению воспитанниками образовательных областей включены разнообразные формы работы с родителями (законными представителями) обучающихся:

родительские собрания;

беседы;

консультативные встречи;

мастер-классы;

открытые просмотры;

дни открытых дверей;

семинары-практикумы;

совместные проекты;

конференции;

викторины и др.

### ***Взаимодействия взрослого с воспитанниками. События ДОО***

В ДОО созданы оптимальные психолого - педагогические условия, обеспечивающие воспитание воспитанника в сфере его личностного развития и способствующие реализации рабочей программы воспитания.

Построение образовательного процесса на основе взаимодействия взрослых с детьми, ориентированного на интересы и возможности каждого ребёнка и учитывающего социальную ситуацию его развития. Создание таких ситуаций, в которых каждому ребёнку предоставляется возможность выбора деятельности, партнера, средств и пр.; поддержка педагогами положительного, доброжелательного отношения детей друг к другу и взаимодействия детей друг с другом в разных видах деятельности, поддержка инициативы и самостоятельности детей в специфических для них видах деятельности, обеспечение опоры на его личный опыт при освоении новых знаний и жизненных навыков.

Использование в образовательном процессе форм и методов работы с детьми, соответствующих их возрастным и индивидуальным особенностям. Формирование игры как важнейшего стимула воспитания ребёнка в сфере его личностного развития.

Создание развивающей предметно-пространственной среды, способствующей воспитанию ребёнка в сфере его личностного развития по образовательным областям: физическое развитие, социально-коммуникативное развитие, познавательное развитие, речевое развитие, художественно-эстетическое развитие.

Сбалансированность игровой, коммуникативной, познавательно- исследовательской, изобразительной, музыкальной, двигательной деятельности, восприятия художественной литературы и фольклора,



конструирования, самообслуживания и элементарного бытового труда, то есть гармоничное слияние совместных и самостоятельных, подвижных и статичных форм активности.

Участие семьи как необходимое условие для полноценного воспитания ребенка в сфере его личностного развития. Поддержка педагогами родителей (законных представителей) дошкольников в воспитании детей в сфере их личностного развития и взаимодействие семей воспитанников с ДОО.

Наличие профессиональных кадров и готовность педагогического коллектива к достижению целевых ориентиров Программы воспитания. Профессиональное развитие педагогов, направленное на развитие профессиональных компетентностей, в том числе коммуникативной компетентности и мастерства мотивирования ребенка уважение педагогов к человеческому достоинству воспитанников, формирование и поддержка их положительной самооценки, уверенности в собственных возможностях и способностях.

Оценка результатов освоения рабочей программы воспитания, то есть сравнение нынешних и предыдущих достижений ребенка, в вопросах его воспитания в сфере личностного развития, умение ребенком самостоятельно действовать, принимать решения, анализировать свои поступки.

Современный уровень материально-технического обеспечения Программы воспитания, обеспеченности методическими материалами и средствами обучения и воспитания;

256

**Событие** – это форма совместной деятельности ребенка и взрослого, в которой активность взрослого приводит к приобретению ребенком собственного опыта переживания той или иной ценности. Для того чтобы стать значимой, каждая ценность воспитания должна быть понята, раскрыта и принята ребенком совместно с другими людьми в значимой для него общности. Этот процесс происходит стихийно, но для того, чтобы вести воспитательную работу, он должен быть направлен взрослым.

Воспитательное событие – это спроектированная взрослым образовательная ситуация. В каждом воспитательном событии педагог продумывает смысл реальных и возможных действий воспитанников и смысл своих действий в контексте задач воспитания. Событием может быть не только организованное мероприятие, но и спонтанно возникшая ситуация, и любой режимный момент, традиции утренней встречи воспитанников, индивидуальная беседа, общие дела, совместно реализуемые проекты и пр. Планируемые и подготовленные педагогом воспитательные события проектируются в соответствии с календарным планом воспитательной работы Организации, группы, ситуацией развития конкретного ребенка.

<i>события</i>	<i>формы, приёмы работы с детьми</i>
<i>режимные моменты</i>	
Конфликтная ситуация между детьми	Беседа «Кто виноват, давайте разберемся»
Ребенок не хочет делиться игрушкой	Сюжетно-ролевая игра «Магазин игрушек»
Разбросанные игрушки	Чтение воспитательной сказки «Сказка про Зайку, от которого сбежали игрушки»

Конфликтная ситуация «Обзывание» проявление словесной агрессии среди детей	Разговорные минутки «Давайте говорить друг другу комплименты» (можно использовать аудиозапись первого куплета песни Б. Окуджавы); метод сказкотерапии «Крокодильчик»; коммуникативная игра «Скажи мишке добрые слова»
Конфликтная ситуация между детьми «Ссоры и драка»	Разговорные минутки « <b>Как избежать конфликтов?</b> »; Обсуждение стихотворения «С чего начинается ссора?»; дидактическая игра «Наши поступки», метод арт – терапии «Совместное рисование»; метод сказкотерапии «Маленький медвежонок»
Конфликтная ситуация между детьми «Жадность»	«Здравствуй друг» (коммуникативная игра); Обсуждениерассказа «Сказка про жадность»; дидактическая игра «Этикет»; просмотр и обсуждение мультфильма «Жила – была Царевна - Жадина»
Тревога ребёнка	Просмотр и обсуждение мультфильма «Про бегемота, который боялся прививок»; игра на развитие эмоционального интеллекта «Как ты себя чувствуешь?»; рисование на тему «Мое настроение»; песочная терапия; Коммуникативная игра с мячом «Собираем добрые слова»; упражнение «Закончи предложение»
<i>традиции утренней встречи детей</i>	
Утро радостных встреч	- Приветствие детей друг друга, пожелания, обсуждение планов, деятельности на день
<b>Традиции-ритуалы группы</b>	- Утро улыбок, утро обнимашек, утро подарков просто так, утро небылиц, перевертышей, утро встречи с музыкой и др.
<i>индивидуальные беседы</i>	
Ребенка не берут в игру дети	-Беседа «Ступеньки дружбы, с чего начинается дружба»
«Почему нужно уметь уступать» Цель: учить детей избегать ссор, уступать и договариваться друг с другом. Развивать способность оценивать своё отношение к позитивным и негативным поступкам	«Правдивость» Цель: Формировать представления о нравственном понятии «уступать, прощать», учить давать моральную оценку поступка героя, помочь понять, что уступить, прощать украшает человека - беседа «Просим прощения»
Ребенок обманывает	Цель: Формировать представления о нравственном понятии «правдивость», учить давать моральную оценку поступка героя, помочь понять, что ложь не украшает человек - беседа «Правдивость»
Ребенок устраивает истерики	- буклет «Как бороться с детской истерикой»
Ребенок за все переживает	- Консультация «Тревожные дети»
<i>совместные реализуемые проекты</i>	
Агрессивные дети	Проект «Мир эмоций детей»
Обидчивый ребенок	«Как управлять своими эмоциями»
Чем занять ребенка в выходные	Проект «Спорт - это путь к здоровью»
Закаливание детей	«Школа здоровья»

ФГОС ДО предполагают необходимость строить педагогический процесс на основе комплексно-тематического принципа, приближенного к так называемому «событийному» принципу, что позволяет

сделать жизнь обучающихся в ДОО более интересной, а воспитательный процесс – мотивированным. В основу реализации комплексно- тематического планирования положены следующие подходы:

яркое событие в природе, социальной жизни общества или праздник;

яркое событие в литературном художественном произведении;

яркие события, специально смоделированные педагогом, путем внесения новых, необычных интересных предметов;

объект субкультуры воспитанников (элемент ценностей внутри возрастной группы).

события, формирующие чувство гражданской принадлежности воспитанника (День России, День защитника Отечества);

явления нравственной жизни (Дни «спасибо», доброты, друзей);

явления окружающей природы (Дни воды, земли, птиц, животных);

мир искусства и литературы (Дни поэзии, детской книги, театра);

традиционные праздничные события семьи, общества и государства (Новый год, День Победы, День матери);

наиболее важные профессии (Дни воспитателя, врача, почтальона, строителя).

При этом любой из участников образовательного события – это действительно участник, а не зритель: у каждого – свои смыслы, своя деятельность, свои переживания, - но поле выбора такое, что в выборе ограниченных (содержанием и временем) ресурсов обучающийся имеет неограниченные возможности.

258

По Б. Д. Эльконину, *«событие не является следствием и продолжением естественного течения жизни. Событие связано как раз с перерывом этого течения и переходом в другую реальность. То есть событие является осмыслено как ответственное действие, как переход из одного в другой тип поведения, от одних представлений к другим, от непонимания другого к его освоению и принятию. Событие нельзя понимать как случайность. Событие предполагает очень серьезную, трудную и напряженную работу переживание».*

ДОО и реализация событий рассматривается как относительно самостоятельная цель обучения и воспитания, которая заключается в насыщении жизни яркими, запоминающимися событиями, вызывающими позитивный эмоциональный отклик в сознании воспитанников всех возрастов.

### ***Проектирование событий в ДОО возможно в следующих формах:***

разработка и реализация значимых событий в ведущих видах деятельности (детско-взрослый спектакль, построение эксперимента, совместное конструирование, спортивные игры и др.);

проектирование встреч, общения детей со старшими, младшими, ровесниками, с взрослыми, с носителями воспитательно значимых культурных практик (искусство, литература, прикладное творчество и т. д.), профессий, культурных традиций народов России;

создание творческих детско-взрослых проектов (празднование Дня Победы с приглашением ветеранов, «Театр в детском саду» – показ спектакля для учащихся школы и т. д.).

Проектирование событий позволяет построить целостный годовой цикл методической работы на основе традиционных ценностей российского общества. Это поможет каждому педагогу создать тематический творческий проект в своей группе и спроектировать работу с группой в целом, с подгруппами детей, с каждым ребенком.

### ***Особенности традиционных событий, праздников и мероприятий***

Правильно организованные праздники в детском саду — это эффективный инструмент развития и воспитания детей. Главное, чтобы праздник проводился для детей, чтобы он стал захватывающим, запоминающимся событием в жизни каждого ребенка.

Традиционно в детском саду проводятся различные праздники и мероприятия. В Программе дается перечень обязательных, с точки зрения авторов Программы, общегосударственных праздников. Каждая дошкольная организация может дополнить, и наверняка дополнит, предлагаемый перечень своими региональными и собственно детсадовскими мероприятиями, но убирать или заменять обязательные праздники не рекомендуется, потому что это наши общегосударственные, общероссийские праздники, создающие единое культурное пространство России. К сожалению, в большинстве случаев праздники в ДОО проводятся в виде «отчетных концертов» перед родителями и администрацией, когда детей неделями заставляют репетировать, зачастую не считаясь с их интересами. Это воспитывает в детях усердие, ответственность, но не отвечает основным признакам праздника. Любой праздник для человека должен быть противопоставлен обыденной жизни, должен быть эмоционально значимым событием, которое ассоциируется с радостью и весельем, и должен быть коллективным действием, объединяющим сообщество детей, родителей и педагогов.

## Перечень обязательных праздников в детском саду

Младшая группа (от 3 до 4 лет)	Средняя группа (от 4 до 5 лет)	Старшая группа (от 5 до 6 лет)	Подготовительная к школе группа (от 6 до 7 лет)
Новый год	Новый год	Новый год	Новый год
23 февраля	23 февраля	23 февраля	23 февраля
8 марта	8 марта	8 марта	8 марта
9 мая	9 мая	9 мая	9 мая
		День космонавтики	День космонавтики

Праздники в детском саду при их грамотном проведении могут стать эффективным инструментом развития и воспитания детей. Для этого очень важно перейти на новый формат праздников в детском саду, а отчетное мероприятие оставить в качестве одной из форм проведения мероприятия, но не доминирующей. Как превратить праздник в ДОО в настоящий детский праздник? Есть несколько условий.

**Первое условие — разнообразие форматов.** Для успешности мероприятия важен правильный выбор формата в зависимости от смысла праздника, образовательных задач, возраста детей и пр. Существует большое разнообразие форматов праздников или мероприятий, связанных со знаменательными событиями:

Концерт  
Квест  
Проект  
Образовательное событие  
Мастерилки  
Соревнования  
Выставка  
Спектакль  
Викторина  
Фестиваль  
Ярмарка  
Чаепитие и т.д.

**Второе условие – участие родителей.** Вторым обязательным элементом является непосредственное участие родителей: дети сидят не отдельно, а вместе с родителями, педагоги устраивают конкурсы для родителей, просят подготовить детско-родительские выступления, родители участвуют в детских заданиях на импровизацию (то есть не отрепетированных заранее) и т.д.

**Третье условие -** поддержка детской инициативы. Третье условие самое важное и значимое для детей – создание и конструирование праздника самими детьми. Для этого необходимо, чтобы основная инициатива исходила от детей и дети сами с помощью воспитателя планировали и придумывали праздник — что там будет, во что наряжаться, кто будет выступать, как сделать

костюмы и декорации (если нужно), кого пригласить, делать ли пригласительные билеты и т. д. При этом взрослый, участвуя в придумывании праздника вместе с детьми, не должен брать на себя руководящую роль — надо дать возможность детям проявить инициативу и помочь им реализовать задуманное. Но при этом такие праздники как Новый год и День Победы, должны быть, на наш взгляд, организованы в основном взрослыми. Первый, потому что Новый год — это волшебство, это радость, это подарки, это Дед Мороз и Снегурочка. А второй — потому что дети пока не могут до конца понять и прочувствовать этот праздник.

### **3.2.9. Вариативная часть программы воспитания, формируемая участниками образовательных отношений**

#### ***Традиции, сложившиеся в ДОО***

В нашем ДОО ко всем тематическим праздникам украшается музыкальный зал в соответствии с тематикой праздника;

- ко всем праздникам украшается групповое помещение, в соответствии с тематикой;
- проводятся летние и зимние акции в разных формах по благоустройству территории ДОО (конкурс, проект);
- в летний период еженедельно организовываются летние гостевые площадки в соответствии с календарно – тематическим планированием;
- проводится активная совместная деятельность с ближайшим социумом;
- активно внедряется музейная педагогика;
- выпуск рекламных информационных листов к организации мероприятий совместно с родителями;
- посещения музея «Музей народного быта», организованного в ДОО;
- работает выставка детских работ в группе и в ДОО с постоянной сменой экспозиции;
- выставка иллюстраций работ известных художников.

Культурно – досуговая деятельность – важное направление организации жизни детей в детском саду, который способствует:

- культурному отдыху детей, их эмоциональной разрядке, что необходимо для психического и физического здоровья дошкольников;
- развитию детского творчества в различных видах художественной деятельности;
- развитию способностей к импровизации, готовности к экспромту;
- созданию условий для творческого взаимодействия детей и взрослых;
- формированию коммуникативной культуры детей;
- расширению кругозора детей, обогащению разнообразными впечатлениями средствами интеграции содержания различных образовательных областей;
- формированию представлений о формах культурного отдыха, воспитанию потребности в культурных развлечениях.

Культурно – досуговая деятельность имеет широкий спектр влияния на воспитание и развитие ребенка, но главной, приоритетной задачей является создание условий для эмоционального отдыха детей, снятия психического напряжения (что чрезвычайно важно для современного ребенка, испытывающего стрессы и напряжения).

Реализация этого условия требует от педагогов умения организовать детский досуг, сделать его игровым, импровизационным, веселым и радостным для каждого ребенка. С целью обеспечения психологического комфорта педагоги следят за настроением детей, хвалят, подбадривают их, создают условия для творческого самовыражения (снимать чувство неуверенности, зажатости, боязни сделать что-то не так). Поэтому на развлечениях проводятся не подготовленные заранее детские выступления, а спонтанная импровизация либо исполнение по показу взрослого, что исключает оценку детского исполнения педагогом. Содержание развлечений с детьми планируется педагогами (воспитателями, музыкальным руководителем, инструктором по физическому воспитанию и другими специалистами) исходя из текущей работы, в которой отражается время года, тематика разделов из различных образовательных областей, владение детьми различным игровым и музыкальным репертуаром.

Темы определяются исходя из интересов детей, и потребностей детей, необходимости обогащения детского опыта и интегрируют содержание, методы и приемы из разных образовательных областей. Единая тема отражается в организуемых воспитателем образовательных ситуациях детской практической, игровой, изобразительной деятельности, в музыке, в наблюдениях и общении воспитателя с детьми. В организации образовательной деятельности учитывается также принцип сезонности. Тема «Времена года» находит отражение, как в планировании образовательных ситуаций, так и в свободной, игровой деятельности детей. В организации образовательной деятельности учитываются также доступные пониманию детей сезонные праздники, общественно-политические праздники.

### ***Формы досугов и развлечений, используемые в ДОО***

- «Осенняя ярмарка»
- «День высокой моды» (ряженье) – примеривание различных костюмов, создание при помощи деталей костюмов и атрибутов игровых образов, спонтанные костюмированные игры и диалоги;
- «Флешмоб» – игры с танцем (по показу, без предварительного разучивания!), аттракционы;
- «Квест»
- «Кукольный театр» – всевозможные варианты кукольных представлений в рамках работы Школы молодого педагога;
- «Наши любимые игрушки» – обыгрывание любимых игрушек, которые дети принесли из дома; загадки, стихи, исполнение песен об игрушках, игры- аттракционы или танцы с ними;
- «Папа, мама, я – спортивная семья» – совместные физкультурные развлечения,
- Мини-чемпионат по футболу – среди команд детей старшего дошкольного возраста и среди родителей.
- «Шахматный турнир» – среди детей старшего дошкольного возраста и родителей.
- «Будь здоровым, сильным, ловким!» – спортивно – физкультурные досуги
- «День рождения» – групповые праздники с чаепитием, на которых поздравляют всех, кто родился, например, летом, осенью, весной или зимой;
- экскурсии в школу №31
- сменная выставка экспозиции музея тематической направленности в стенах ДОО, в рамках плана совместной работы с семьями воспитанников;

- государственные и народные и праздники «День Матери», «День знаний», «Осенняя Ярмарка», «Весна красна», «Масленица», «День пожилого человека», «День защиты детей», «День России», «День Победы»

262

**Перспективный план  
праздников, развлечений, акций, спортивных мероприятий**

Общие мероприятия с детьми		
<i>Праздники</i>		
<b>Праздник</b> «День знаний»	муз. рук.	сентябрь
<b>Концерт</b> «День дошкольного работника»	муз. рук.	сентябрь
<b>Концерт</b> «День пожилого человека»	муз. рук., воспитатели	октябрь
<b>Праздник</b> «Осень золотая!»	муз. рук.	октябрь
<b>Концерт</b> «День отца»	муз. рук.,	октябрь
<b>Досуг</b> «День народного единства»	воспитатели, муз. рук.	ноябрь
<b>Концерт</b> «День матери»	муз. рук.,	ноябрь
<b>Литературная гостиная</b> «День неизвестного солдата»	воспитатели	декабрь
<b>Досуг</b> «День добрых дел» (день добровольца, волонтера)	воспитатели	декабрь
<b>Литературная гостиная</b> «Международный день художника»	воспитатели	декабрь
<b>Утренник</b> «Новогодние приключения»	муз. рук.	декабрь
<b>Презентация</b> «Освобождение Ленинграда от блокады»	воспитатели	январь
<b>Праздник</b> «Рождество»	муз. рук.	январь
<b>Досуг</b> «День российской науки»	воспитатели	февраль
<b>Праздник</b> «День защитника Отечества»	муз. рук. инструктор по физо	февраль
<b>Развлечение</b> «Масленица»	воспитатели, инструктор по физо муз. рук.	февраль
<b>Утренник:</b> «Международный женский день»	муз. рук.	март
<b>Всемирный день театра</b> «Театр и дети»	воспитатели, муз. рук.	март
<b>Развлечение:</b> «День Смеха»	муз. рук.	апрель
<b>Досуг</b> «День космонавтики»	воспитатели	апрель
<b>Развлечение</b> «Всемирный день земли»	воспитатели	апрель
<b>Праздник:</b> «День Победы»	муз. рук. инструктор по физо	май
<b>Литературная гостиная</b> «День славянской письменности»	воспитатели	май
<b>Утренник:</b> «До свиданья детский сад»	муз. рук., воспитатели	май
<b>Развлечение</b> «День защиты детей»	воспитатели, инструктор по физо муз. рук.	июнь



Досуг «День эколога»	воспитатели	июнь
Литературная гостиная «Пушкинский день России»	воспитатели	июнь
Праздник «День России»	воспитатели, инструктор по физо муз. рук.	июнь
Праздник «День семьи, любви и верности»	муз. рук., воспитатели	июль
Праздник «День Государственного флага России»	муз. рук., воспитатели	август
<b>Конкурсы, выставки, акции, спортивные мероприятия</b>		
<b>День семейного общения</b> Цель: Привлекать родителей к жизни детского сада	воспитатели	сентябрь
<b>«Осенняя ярмарка»</b> Цель: Привлекать родителей к жизни детского сада	воспитатели	октябрь
<b>День матери "Супер-мама!"</b> Цель: Привлекать родителей к здоровому образу жизни и проведению семейных досугов.	воспитатели инструктор по физо	ноябрь
<b>Акция «Птичья столовая»</b> Цель: Вызвать у детей и взрослых желание оказывать действенную помощь птицам (изготовить кормушки, организовать кормление птиц...)	воспитатели	декабрь
<b>Конкурс «Новогодний сувенир»</b> Цель: Привлекать родителей к общественной жизни детского сада	воспитатели	декабрь
<b>Акция «Парад снеговиков»</b> Цель: создание условий для активного пребывания детей на свежем воздухе в зимний период, осуществление творческого подхода к оформлению детской площадки, соблюдение норм и правил техники безопасности	воспитатели	декабрь- январь
<b>Конкурс семейных фотогазет</b> <b>«Наш спортивный зимний отдых»</b> Цель: Привлекать родителей к здоровому образу жизни и проведению семейных досугов.	воспитатели	январь
<b>Ежегодный мини-чемпионат по футболу</b> Цель: Привлекать родителей к здоровому образу жизни и общественной жизни детского сада	воспитатели инструктор по физо	февраль
<b>«Вместе с папой»</b> Цель: Привлекать родителей к здоровому образу жизни и общественной жизни детского сада	воспитатели инструктор по физо	февраль
<b>Шахматный турнир "Белая ладья"</b> Цель: Привлекать родителей к общественной жизни детского сада	воспитатели инструктор по физо	март
<b>Конкурс тематических макетов</b> <b>"Этот день победы"</b> Цель: формирование патриотических чувств	воспитатели	март- апрель
<b>Фото выставка: «Памяти героев будем достойны»</b> Цель: Способствовать сближению поколений, воспитывать гордость за историческое прошлое Страны	воспитатели	апрель
<b>День открытых дверей</b> Цель: показ открытых образовательных мероприятий и дополнительных образовательных услуг.	воспитатели специалисты	апрель
<b>Смотр-конкурс</b> <b>«Нетрадиционное физкультурного оборудование»</b> Цель: Привлекать родителей к изготовлению нетрадиционного спортивного инвентаря для группы.	воспитатели инструктор по физо	апрель

<b>Акция «Солдатский треугольник»</b> Цель: Способствовать сближению поколений, воспитывать гордость за историческое прошлое Страны	воспитатели	май
<b>«Зарница»</b> Цель: Привлекать родителей к общественной жизни детского сада, способствовать сближению поколений, воспитывать гордость за историческое прошлое Страны	воспитатели инструктор по физо	май

### ***Комплексно-тематическое планирование воспитательной работы в ДОУ***

Цель: построение воспитательно–образовательного процесса, направленного на обеспечение единства воспитательных, развивающих и обучающих целей и задач, с учетом интеграции на необходимом и достаточном материале, максимально приближаясь к разумному «минимуму» с учетом контингента воспитанников, их индивидуальных и возрастных особенностей, социального заказа родителей.

Организационной основой реализации комплексно-тематического принципа построения программы являются примерные темы (праздники, события, проекты), которые ориентированы на все направления развития ребенка дошкольного возраста и посвящены различным сторонам человеческого бытия, а так же вызывают личностный интерес детей к:

- явлениям нравственной жизни ребенка
- окружающей природе
- миру искусства и литературы
- традиционным для семьи, общества и государства праздничным событиям
- событиям, формирующим чувство гражданской принадлежности ребенка (родной город, День народного единства, День защитника Отечества и др.)
- сезонным явлениям
- народной культуре и традициям.

Тематический принцип построения образовательного процесса позволил ввести региональные и культурные компоненты, учитывать приоритет дошкольного учреждения.

Построение всего образовательного процесса вокруг одного центрального блока дает большие возможности для развития детей. Темы помогают организовать информацию оптимальным способом. У дошкольников появляются многочисленные возможности для практики, экспериментирования, развития основных навыков, понятийного мышления.

Введение похожих тем в различных возрастных группах обеспечивает достижение единства образовательных целей и преемственности в детском развитии на протяжении всего дошкольного возраста, органичное развитие детей в соответствии с их индивидуальными возможностями.

В каждой возрастной группе выделен блок, разделенный на несколько тем. Одной теме уделяется не менее одной недели. Оптимальный период 2 -3 недели. Тема отражается в подборе материалов, находящихся в группе и уголках развития.

Для каждой возрастной группы дано комплексно-тематическое планирование, которое рассматривается как примерное. Педагоги вправе по своему усмотрению частично или полностью менять темы или названия тем, содержание работы, временной период в соответствии с особенностями своей возрастной группы, другими значимыми событиями. Цель введения основной темы периода – интегрировать образовательную деятельность и избежать неоправданного дробления детской деятельности по образовательным областям.

### **Организация предметно-пространственной среды**

Цель создания развивающей предметно-пространственной среды в ДООУ - обеспечить всестороннее развитие детей дошкольного возраста, в том числе и их нравственное развитие личности в социально-духовном плане, развития самостоятельности.

Среда обеспечивает:

наличие материалов, оборудования и инвентаря для воспитания детей в сфере личностного развития, совершенствование их игровых и трудовых навыков;

учёт возрастных особенностей детей дошкольного возраста.

наполняемость развивающей предметно-пространственной среды ДООУ обеспечивает целостность воспитательного процесса в рамках реализации рабочей программы воспитания:

подбор художественной литературы;

подбор видео- и аудиоматериалов;

подбор наглядно-демонстрационного материала (картины, плакаты, тематические иллюстрации и т.п.);

наличие демонстрационных технических средств (экран, телевизор, ноутбук, колонки и т.п.);

подбор оборудования для организации игровой деятельности (атрибуты для сюжетно-ролевых, театральных, дидактических игр);

подбор оборудования для организации детской трудовой деятельности (самообслуживание, бытовой труд, ручной труд).

Материально-техническое оснащение развивающей предметно-пространственной среды изменяется и дополняется в соответствии с возрастом воспитанников и календарным планом воспитательной работы ДООУ на текущий учебный год. Наполнение предметно-пространственной среды соответствует стандартам и отвечает всем требованиям безопасности

### **Описание предметно-пространственной среды в ДООУ**

Функциональное использование	Оснащение
<b>Учебная зона</b>	
<ul style="list-style-type: none"> <li>• Развитие речи</li> <li>• Обучение грамоте</li> <li>• Ознакомление с художественной литературой и художественно-прикладным творчеством</li> <li>• Развитие элементарных математических представлений</li> <li>• Сенсорное развитие</li> <li>• Развитие элементарных историко-географических представлений</li> </ul>	<ul style="list-style-type: none"> <li>• Дидактические игры на развитие психических функций — мышления, внимания, памяти, воображения</li> <li>• Дидактические материалы по сенсорике, математике, развитию речи, обучению грамоте, ознакомлению с окружающим</li> <li>• Географический глобус</li> <li>• Географическая карта мира</li> <li>• Карта России,</li> <li>• Муляжи овощей и фруктов</li> </ul>

<ul style="list-style-type: none"> <li>• Ознакомление с окружающим миром</li> </ul>	<ul style="list-style-type: none"> <li>• Календарь погоды</li> <li>• Плакаты и наборы дидактических наглядных материалов с изображением животных, птиц, насекомых, обитателей морей и рек. рептилий</li> <li>• Магнитофон, аудиозаписи,</li> <li>• Книжный уголок</li> </ul>
<b>Игровая зона</b>	
<ul style="list-style-type: none"> <li>• Сюжетно-ролевые игры</li> <li>• Самообслуживание</li> <li>• Трудовая деятельность</li> <li>• Самостоятельная творческая деятельность</li> <li>• Ознакомление с природой, труд в природе</li> </ul>	<ul style="list-style-type: none"> <li>• Детская мебель для игровой деятельности</li> <li>• Уголок для изобразительной детской деятельности</li> <li>• Игровая мебель. Атрибуты для сюжетно-ролевых игр: «Семья», «Магазин», «Парикмахерская», «Больница» «Ателье», «Библиотека». «Школа», «Спасатели»</li> <li>• Природный уголок</li> <li>• Мини-лаборатория</li> <li>• Конструкторы и строительный материал различных видов</li> <li>• Головоломки, мозаики, пазлы, настольно-печатные игры, лото</li> <li>• Развивающие игры по математике, логике</li> <li>• Различные виды театров</li> </ul> <p>Буклеты: «Пешеход, будь осторожен!», «Правила для велосипедиста», «Как вести себя в общественном транспорте».</p> <p>ПДД: обучающие мультипликационные фильмы: «Шагай по правилам», «Лунтик учит правила дорожного движения», «По дороге со смешариками», «Уроки тетушки Совы», «Робокар Поли – Правила дорожного движения – Как переходить дорогу»; мультимедийные презентации: «Улицы нашего города», «ПДД для велосипедистов», «Дорожный этикет»; Дидактические игры: «Это не транспорт!», «Дорожное домино», «Безопасный маршрут», «Перекресток», «Наша улица», «Школа светофорных наук», «ПДД для малышей. Маленький автомобильчик ищет друзей» и др.;</p>
<b>Зона отдыха</b>	
<ul style="list-style-type: none"> <li>• Отдых, расслабление</li> <li>• Общение с другом</li> <li>• Любование красивыми предметами и произведениями искусства</li> </ul>	<ul style="list-style-type: none"> <li>• Уголок уединения (диван, стол), отгороженный занавеской</li> <li>• Картины, фотографии</li> <li>• Книги с иллюстрациями, альбомы «Моя семья», «Жанры и виды искусства» и др.</li> <li>• Игрушки, оборудование для снятия стресса</li> </ul>
<b>Спальное помещение</b>	
<ul style="list-style-type: none"> <li>• Дневной сон</li> <li>• Гимнастика после сна</li> </ul>	<ul style="list-style-type: none"> <li>• Спальная мебель</li> <li>• Физкультурное оборудование для гимнастики после сна: ребристая дорожка. Массажные коврики и мячи, резиновые кольца и кубики</li> </ul>
<b>Приемная</b>	

<ul style="list-style-type: none"> <li>• Информационно-просветительская работа с родителями</li> <li>• Формирование навыков самообслуживания при одевании и раздевании</li> <li>• Формирование чувства принадлежности к сообществу детей</li> </ul>	<ul style="list-style-type: none"> <li>• Информационный уголок</li> <li>• Выставки детского творчества</li> <li>• Наглядно-информационный материал для родителей</li> </ul>
<b><i>Туалетная комната</i></b>	
<ul style="list-style-type: none"> <li>• Самообслуживание</li> <li>• Выполнение гигиенических процедур</li> </ul>	<ul style="list-style-type: none"> <li>• Сантехническое оборудование</li> <li>• Предметы личной гигиены</li> </ul>
<b><i>Музыкальный зал</i></b>	
<ul style="list-style-type: none"> <li>• Занятия по музыкальному воспитанию</li> <li>• Индивидуальные занятия с детьми</li> <li>• Тематические досуги</li> <li>• Развлечения</li> <li>• Театральные представления</li> <li>• Праздники и утренники</li> <li>• Родительские собрания и прочие мероприятия для родителей</li> </ul>	<ul style="list-style-type: none"> <li>• Библиотека методической литературы, сборники нот</li> <li>• Шкаф для используемых пособий, игрушек, атрибутов и прочего материала</li> <li>• Музыкальный центр</li> <li>• Переносная уличная колонка</li> <li>• Синтезатор</li> <li>• Разнообразные детские музыкальные инструменты</li> <li>• Подборка аудио- и видеокассет с музыкальными произведениями</li> <li>• Различные виды театров</li> <li>• Ширма для кукольного театра</li> <li>• Детские и взрослые костюмы</li> <li>• Детские стулья для детей</li> <li>• Экран</li> <li>• Проектор</li> <li>Домашний кинотеатр</li> </ul>
<b><i>Игровые участки</i></b>	
<ul style="list-style-type: none"> <li>• Игровая деятельность</li> <li>• Двигательная деятельность</li> <li>• Познавательно-исследовательская деятельность</li> </ul>	<ul style="list-style-type: none"> <li>• Оборудование для игровой и двигательной деятельности</li> <li>• Цветники</li> <li>• Кустарники</li> <li>• Песочница</li> <li>• Веранда с кладовой для хранения выносного материала и оборудования</li> <li>• Стол и скамейки</li> </ul>
<b><i>Спортивная площадка</i></b>	
<ul style="list-style-type: none"> <li>• Двигательно-игровая деятельность</li> <li>• Физкультурные занятия</li> <li>• Физкультурные досуги и праздники</li> </ul>	<ul style="list-style-type: none"> <li>• Оборудование для разных видов движений (прыжков, лазания)</li> <li>• Баскетбольные кольца</li> <li>Футбольное поле и волейбольная площадка</li> <li>• Щит для метания</li> </ul>
<b><i>Центр «Автогородок» на территории ДО</i></b>	
<ul style="list-style-type: none"> <li>Игровая деятельность</li> <li>Двигательная деятельность</li> </ul>	<ul style="list-style-type: none"> <li>Дорожки с нанесенной дорожной разметкой, дорожные знаки, светофоры, площадка для парковки, атрибуты инспектора ДПС, велосипеды, самокаты, электромобили, атрибуты для подвижных игр, инсценировок.</li> </ul>
<b><i>Кабинет учителя-логопеда (логопункт)</i></b>	
<ul style="list-style-type: none"> <li>Познавательно-исследовательская деятельность</li> </ul>	<ul style="list-style-type: none"> <li>- диагностический материал;</li> <li>- разнообразные дидактические игры;</li> </ul>

Общение Игровая деятельность	- наглядный и демонстрационный материалы, дидактические материалы для ведения работы с детьми; - настенное зеркало для логопедических занятий; - логопедические зонды, шпатели.
<b>Центр развития речи</b>	
Познавательно-исследовательская деятельность Игровая деятельность	Стол, стулья, доска, диагностические материалы, дидактические игры и пособия

### Примерный перечень материалов для центров активности

Центры активности	Оборудование и материалы
Центр строительства	<p><b>оборудование</b></p> <ul style="list-style-type: none"> <li>• Открытые стеллажи для хранения материалов</li> <li>• Ковер или палас на пол</li> </ul> <p><b>Материалы</b></p> <ul style="list-style-type: none"> <li>• Крупногабаритные напольные конструкторы: деревянные, пластиковые</li> <li>• Комплекты больших мягких модулей</li> <li>• Транспортные игрушки.</li> <li>• Фигурки, представляющие людей различного возраста, национальностей, профессий</li> <li>• Фигурки животных</li> </ul>
Центр для сюжетно-ролевых игр	<p><b>для игры в семью:</b></p> <ul style="list-style-type: none"> <li>• Куклы младенцы и аксессуары для них (одеяльце, соска, бутылочки и пр.)</li> <li>• Куклы в одежде (мальчик и девочка)</li> <li>• Кукольная мебель, соразмерная росту ребенка: столик со стульями, плита, холодильник, кровать для куклы, шкафчик; дополнительно: кукольная мягкая мебель (диванчик или кресло)</li> <li>• Коляски</li> <li>• Одежда для кукол (для зимы и для лета)</li> <li>• Кукольная посуда (кастрюли и сковородки, тарелки, чашки, ложки и прочее), игрушечная еда</li> </ul> <p>наборы и аксессуары для игр в профессию:</p> <ul style="list-style-type: none"> <li>• «Доктор»</li> <li>• «Парикмахер»</li> <li>• «Пожарный»</li> <li>• «Полицейский»</li> <li>• «Продавец»</li> <li>• «Солдат»</li> <li>• «Моряк»</li> </ul>
Уголок для театрализованных (драматических) игр	<p><b>Оснащение для игр-драматизаций (театрализованных представлений)</b></p> <ul style="list-style-type: none"> <li>• Большая складная ширма</li> <li>• Стойка-вешалка для костюмов</li> <li>• Костюмы, маски, атрибуты для постановки (разыгрывания) двух-трех сказок, соответствующих возрасту детей</li> <li>• атрибуты для ряженья — элементы костюмов (шляпы, шарфы,</li> </ul>

	<p>юбки, сумки, зонты, бусы и прочее)</p> <ul style="list-style-type: none"> <li>• атрибуты в соответствии с содержанием имитационных и хороводных игр: маски животных диких и домашних (взрослых и детенышей), маски сказочных персонажей</li> </ul> <p>оснащение для малых форм театрализованных представлений (кукольный театр, настольный театр и прочее)</p> <ul style="list-style-type: none"> <li>• Маленькая ширма для настольного театра</li> <li>• атрибуты и наборы готовых игрушек (фигурки мелкого и среднего размера) или заготовок и полуфабрикатов для изготовления объемных или плоскостных персонажей и элементов декораций настольного театра</li> <li>• набор атрибутов и кукол бибабо, соразмерные руке взрослого (для показа детям) или ребенка (перчаточные или пальчиковые)</li> <li>• Куклы и атрибуты для пальчикового театра)</li> </ul>
<p>Центр (уголок) музыки</p>	<ul style="list-style-type: none"> <li>• Детские музыкальные инструменты (шумовые, струнные, ударные, клавишные)</li> <li>• Музыкально-дидактические игры</li> </ul>
<p>Центр изобразительного искусства</p>	<p><b>Оборудование</b></p> <ul style="list-style-type: none"> <li>• Стол (1-2)</li> <li>• Стулья (2-4)</li> <li>• Открытый стеллаж для хранения материалов</li> <li>• Доска на стене на уровне ребенка</li> <li>• Мольберт</li> <li>• Рабочие халаты или фартуки</li> </ul> <p><b>Материалы</b></p> <p><b>все для рисования:</b></p> <ul style="list-style-type: none"> <li>• Бумага и картон разных размеров ( а5, а4, а3, а2) и разных цветов</li> <li>• Альбомы для рисования</li> <li>• Бумага для акварели</li> <li>• Восковые мелки, пастель</li> <li>• Простые и цветные карандаши</li> <li>• Маркеры, фломастеры (смываемые, на водной основе)</li> <li>• Краски акварельные и гуашевые</li> <li>• Кисти круглые и плоские, размеры: № 2– 6, 10–14, 12–13</li> <li>• Палитры, стаканчики для воды, подставка для кистей</li> <li>• Печатки, линейки, трафареты</li> <li>• Губка, ластик, салфетки, тряпочка для кисти</li> </ul> <p><b>все для лепки:</b></p> <ul style="list-style-type: none"> <li>• Пластилин, глина, масса для лепки</li> <li>• Доски для лепки</li> <li>• Стеки</li> </ul> <p><b>все для поделок и аппликации:</b></p> <ul style="list-style-type: none"> <li>• Бумага и картон для поделок разных цветов и фактуры</li> <li>• Материалы для коллажей (не менее 3 типов)</li> <li>• Ножницы с тупыми концами</li> <li>• Клей-карандаш</li> <li>• Природный материал</li> <li>• Материалы вторичного использования</li> </ul>
<p>Центр мелкой моторики</p>	<p><b>Оборудование</b></p> <ul style="list-style-type: none"> <li>• Стол (1)</li> <li>• Стулья (2-4)</li> <li>• открытый стеллаж для хранения материалов</li> </ul> <p><b>Материалы</b></p>

	<ul style="list-style-type: none"> <li>• Игра «Собери бусы»</li> <li>• Детская мозаика</li> <li>• Игрушки с действиями: нанизывающиеся (башенки, пирамидки, бусы и др.) навинчивающиеся ввинчивающиеся вкладыши</li> </ul>
<p>Центр конструирования из деталей (среднего и мелкого размера)</p>	<p><b>Оборудование</b></p> <ul style="list-style-type: none"> <li>• Стол (1)</li> <li>• Стулья (2-4)</li> <li>• Открытый стеллаж для хранения материалов</li> </ul> <p><b>Материалы</b></p> <ul style="list-style-type: none"> <li>• Наборы конструкторов типа «Lego» (с человеческими фигурками)</li> <li>• Наборы среднего и мелкого конструктора, имеющие основные детали: кубики, кирпичики, призмы, конусы</li> <li>• Другие настольные конструкторы (металлический, магнитный и др.)</li> </ul>
<p>Уголок настольных игр</p>	<p><b>Оборудование</b></p> <ul style="list-style-type: none"> <li>• Стол (1)</li> <li>• Стулья (2-4)</li> <li>• Открытый стеллаж для хранения материалов</li> </ul> <p><b>Материалы</b></p> <ul style="list-style-type: none"> <li>• Разрезные картинки</li> <li>• Пазлы</li> <li>• Наборы кубиков с картинками</li> <li>• Лото</li> <li>• Домино</li> <li>• Парные карточки (игры типа «мемори»)</li> <li>• Другие настольно-печатные игры с правилами (игры-ходилки и др.)</li> </ul> <p>в соответствии с возрастными возможностями детей</p> <ul style="list-style-type: none"> <li>• Шашки, шахматы</li> <li>• Игры-головоломки (типа танграм и др.)</li> </ul>
<p>Центр математики</p>	<p><b>Оборудование</b></p> <ul style="list-style-type: none"> <li>• Стол (1)</li> <li>• Стулья (2-4)</li> <li>• Открытый стеллаж для хранения материалов</li> </ul> <p><b>Материалы</b></p> <ul style="list-style-type: none"> <li>• Разнообразный материал в открытых коробках, для измерения, взвешивания, сравнения по величине, форме. Коробки должны быть систематизированы и снабжены надписями и символами</li> <li>• Счетный материал и разноцветные стаканчики для сортировки</li> <li>• Головоломки (геометрические, сложи узор и др.)</li> <li>• Цифры и арифметические знаки большого размера (демонстрационный материал)</li> <li>• Счеты</li> <li>• Весы с объектами для взвешивания и сравнения</li> <li>• Линейки разной длины</li> <li>• Измерительные рулетки разных видов</li> <li>• Часы песочные</li> <li>• Секундомер</li> <li>• Числовой балансир</li> </ul>



	<ul style="list-style-type: none"> <li>• Наборы моделей: для деления на части от 2 до 16</li> <li>• Набор карточек с цифрами и т.п.</li> </ul>
<p>Центр науки и естествознания</p>	<p><b>Оборудование</b></p> <ul style="list-style-type: none"> <li>• Стол (1)</li> <li>• Стулья (2-4)</li> <li>• Открытый стеллаж для хранения материалов</li> </ul> <p><b>Материалы</b></p> <ul style="list-style-type: none"> <li>• Наборы различных объектов для исследований (коллекции камней, раковин, сосновых шишек, минералов, тканей, семян, растений (гербарий) и пр.)</li> <li>• Увеличительные стекла, лупы</li> <li>• Микроскоп</li> <li>• Набор магнитов</li> <li>• Наборы для экспериментирования</li> <li>• Весы</li> <li>• Термометры</li> <li>• Часы песочные, секундомер</li> <li>• Наборы мерных стаканов</li> <li>• Календарь погоды</li> <li>• Глобус, географические карты, детский атлас</li> <li>• Иллюстрированные познавательные книги, плакаты, картинки</li> </ul>
<p>Центр грамотности и письма</p>	<p><b>Оборудование</b></p> <ul style="list-style-type: none"> <li>• Магнитная доска</li> <li>• Стол (1)</li> <li>• Стулья (2)</li> <li>• Открытый стеллаж для хранения материалов</li> </ul> <p><b>Материалы</b></p> <ul style="list-style-type: none"> <li>• Плакат с алфавитом</li> <li>• Магнитная азбука</li> <li>• Кубики с буквами и слогами</li> <li>• Цветные и простые карандаши, фломастеры</li> <li>• Трафареты</li> <li>• Линейки</li> <li>• Бумага, конверты</li> <li>• Тренажер по «письму», водный фломастер, тряпочка</li> </ul>
<p>Литературный центр (книжный уголок)</p>	<p><b>Оборудование</b></p> <ul style="list-style-type: none"> <li>• Аудиоцентр с наушниками</li> <li>• Мягкая детская мебель (диванчик, кресло)</li> <li>• Стол</li> <li>• Стулья (2)</li> <li>• Книжный стеллаж (низкий, открытый)</li> </ul> <p><b>Материалы</b></p> <ul style="list-style-type: none"> <li>• Диски с аудиозаписями (сказки, рассказы)</li> <li>• Диски с музыкой</li> <li>• Детская художественная литература (иллюстрированные книги с крупным простым текстом)</li> <li>• Детская познавательная литература (с большим количеством иллюстративного материала)</li> </ul>
<p>Уголок уединения</p>	<ul style="list-style-type: none"> <li>• Любой тихий уголок на 1-2 детей</li> </ul>
<p>Центр песка и воды</p>	<ul style="list-style-type: none"> <li>• Специализированный стол для игр с песком и водой</li> <li>• Наборы для экспериментирования с водой</li> <li>• Наборы для экспериментирования с песком</li> <li>• Детские метелка и совочек (для подметания упавшего песка)</li> </ul>

	<ul style="list-style-type: none"> <li>• Детская швабра с тряпкой (вытирать пролитую воду)</li> </ul>
Спортивный уголок (муз-спорт. зал)	<ul style="list-style-type: none"> <li>• Шведская стенка или спортивный уголок (с канатом, кольцами и пр.)</li> <li>• Спортивные маты</li> </ul>
Место для группового сбора	<ul style="list-style-type: none"> <li>• Магнитная доска</li> <li>• Напольный ковер или палас</li> <li>• Стульчики для каждого ребенка</li> </ul>
Место для проведения групповых занятий	<ul style="list-style-type: none"> <li>• Магнитная доска</li> <li>• Столы и стулья на всех детей</li> </ul>

### 3.3. ОРГАНИЗАЦИОННЫЙ РАЗДЕЛ ПРОГРАММЫ ВОСПИТАНИЯ

#### 3.3.1. Общие требования к условиям реализации рабочей программы воспитания

Программа воспитания обеспечивает формирование социокультурного воспитательного пространства при соблюдении условий ее реализации, включающих:

- обеспечение воспитывающей личностно развивающей предметно- пространственной среды;
- оказание психолого-педагогической помощи, консультирование и поддержка родителей(законных представителей) по вопросам воспитания;
- создание уклада ДОО, отражающего сформированность в ней готовности всех участников образовательного процесса руководствоваться едиными принципами и регулярно воспроизводить наиболее ценные для нее воспитательно-значимые виды совместной деятельности. Уклад ДОО направлен на сохранение преемственности принципов воспитания с уровня дошкольного образования на уровень НОО;
- современный уровень материально-технического обеспечения Программы воспитания, обеспеченности методическими материалами и средствами обучения и воспитания;
- наличие профессиональных кадров и готовность педагогического коллектива к достижению целевых ориентиров Программы воспитания;
- учет индивидуальных и групповых особенностей воспитанников дошкольного возраста, в интересах которых реализуется Программа (возрастных, физических, психологических, национальных и пр.).

#### *Кадровое обеспечение воспитательного процесса*

В ДОО созданы кадровые условия для реализации Программы.

Наименование должности	Функционал, связанный с организацией и реализацией воспитательного процесса
Заведующий ДОО	<ul style="list-style-type: none"> <li>- управляет воспитательной деятельностью на уровне ДОО</li> <li>- создает условия, позволяющие педагогическому составу реализовать воспитательную деятельность;</li> <li>- осуществляет контроль за исполнением управленческих решений по воспитательной деятельности в ДОО (в том числе осуществляется через мониторинг качества организации воспитательной деятельности в ДОО).</li> </ul>

	<ul style="list-style-type: none"> <li>- создание необходимой для осуществления воспитательной деятельности инфраструктуры;</li> <li>- развитие сотрудничества с социальными партнерами;</li> <li>- стимулирование активной воспитательной деятельности педагогов</li> </ul>
<p style="text-align: center;">Заместитель заведующего по УВР ДОУ</p>	<ul style="list-style-type: none"> <li>- организация воспитательной деятельности в ДОУ;</li> <li>- разработка необходимых для организации воспитательной деятельности в ДОУ нормативных документов (положений, инструкций, должностных и функциональных обязанностей, проектов и программ воспитательной работы и др.);</li> <li>- организационно-методическое сопровождение воспитательной деятельности педагогических инициатив;</li> <li>- формирование мотивации педагогов к участию в разработке и реализации разнообразных образовательных и социально значимых проектов;</li> <li>- информирование о наличии возможностей для участия педагогов в воспитательной деятельности;</li> <li>- планирует воспитательную деятельность в ДОУ на учебный год, включая календарный план воспитательной работы на учебный год;</li> <li>- организация практической работы в ДОУ в соответствии с календарным планом воспитательной работы;</li> <li>- анализ итогов воспитательной деятельности в ДОУ за учебный год;</li> <li>- проведение мониторинга состояния воспитательной деятельности в ДОУ совместно с Педагогическим советом;</li> <li>- организационно-координационная работа при проведении общесадовых воспитательных мероприятий;</li> <li>- организация повышения квалификации и профессиональной переподготовки педагогов</li> <li>- проведение анализа и контроля воспитательной деятельности, распространение передового опыта других образовательных ДОУ;</li> <li>- участие воспитанников в конкурсах различного уровня</li> <li>- информационное наполнение сайта ДОУ</li> <li>- развитие сотрудничества с социальными партнерами.</li> </ul>
<p style="text-align: center;">воспитатель, инструктор по физической культуре, музыкальный руководитель, учитель- логопед</p>	<ul style="list-style-type: none"> <li>- планирование и реализация воспитательного процесса с воспитанниками, в соответствии с Календарным планом воспитательной работы;</li> <li>- обеспечение занятий воспитанников творчеством, трудовой деятельностью, физической культурой;</li> <li>- формирование у воспитанников активной гражданской позиции, сохранение и приумножение нравственных, культурных и научных ценностей в условиях современной жизни, сохранение традиций ДОУ</li> <li>- осуществление работы по формированию общей культуры будущего школьника;</li> <li>- внедрение здорового образа жизни;</li> <li>- внедрение в практику воспитательной деятельности научных достижений, новых технологий воспитательного процесса;</li> <li>- организация участия воспитанников в мероприятиях, проводимых областными, городскими и другими структурами в рамках воспитательной деятельности</li> </ul>
<p style="text-align: center;">младший воспитатель</p>	<ul style="list-style-type: none"> <li>- совместно с воспитателем обеспечивает занятие воспитанников творчеством, трудовой деятельностью;</li> <li>- участвует в организации работы по формированию общей культуры будущего школьника</li> </ul>

Основным признаком эффективного педагогического взаимодействия является взаимосвязь всех педагогов ДОО направленная на развитие личности ребенка, социального становления, гармонизацию взаимоотношений воспитанников с окружающим социумом, природой, самим собой. При ДОО воспитательных отношений педагоги включают воспитанников в разнообразную, соответствующую их возрастным индивидуальным особенностям, деятельность.

Методическая детализация реализации воспитательной деятельности педагога осуществляется в процессе ее проектирования и организации.

### ***Нормативно-методическое обеспечение реализации Программы воспитания***

Нормативно-методическим обеспечением реализации Программы воспитания являются: Федеральный закон от 31 июля 2020 г. № 304-ФЗ «О внесении изменений в Федеральный закон «Об образовании в Российской Федерации» по вопросам воспитания обучающихся».

Федеральный государственный образовательный стандарт дошкольного образования, приказ Минобрнауки №1155 от 17.10.2013г, (ФГОС ДО).

Основные локальные акты Организации:

Образовательная программа дошкольного образования ДОО ;

Парциальная программа "Добрый мир" Л.Л. Шевченко

План работы ДОО на учебный год;

Календарный учебный график;

Календарный план воспитательной работы в ДОО ;

Программа развития ДОО;

Должностные инструкции педагогов, разработанных в соответствии с Профстандартом «Педагог (педагогическая деятельность в сфере дошкольного, начального, основного и среднего общего образования)», утвержденного приказом Минтруда и Соцзащиты РФ № 544н от 18.10.2013 с изменениями от 05.08.2016»

Договора по сетевой форме организации образовательного процесса по сотрудничеству с другими организациями.

### ***Требования к условиям работы с особыми категориями детей***

По своим основным задачам воспитательная работа в ДОО не зависит от наличия (отсутствия) у ребенка особых образовательных потребностей.

В основе процесса воспитания детей в ДОО лежат традиционные ценности российского общества.

Однако, инклюзия подразумевает готовность образовательной системы принять любого ребенка независимо от его особенностей (психофизиологических, социальных, психологических, этнокультурных, национальных, религиозных и других) и обеспечить ему оптимальную социальную ситуацию развития (п. 29.4.3.1.ФОП ДО)

Программа предполагает создание следующих *условий, обеспечивающих достижение целевых ориентиров в работе с особыми категориями детей:*

направленное на формирование личности взаимодействие взрослых с детьми, предполагающее создание таких ситуаций, в которых каждому ребенку с особыми образовательными потребностями предоставляется возможность выбора деятельности, партнера и средств; учитываются особенности деятельности, средств ее реализации, ограниченный объем личного опыта детей особых категорий;

формирование игры как важнейшего фактора воспитания и развития ребенка с особыми образовательными потребностями, с учетом необходимости развития личности ребенка, создание условий для самоопределения и социализации детей на основе социокультурных, духовно-нравственных ценностей и принятых в российском обществе правил и норм поведения;

создание воспитывающей среды, способствующей личностному развитию особой категории дошкольников, их позитивной социализации, сохранению их индивидуальности, охране и укреплению их здоровья и эмоционального благополучия;

доступность воспитательных мероприятий, совместных и самостоятельных, подвижных и статичных форм активности с учетом особенностей развития и образовательных потребностей ребенка; речь идет не только о физической доступности, но и об интеллектуальной, когда созданные условия воспитания и применяемые правила должны быть понятны ребенку с особыми образовательными потребностями;

участие семьи как необходимое условие для полноценного воспитания ребенка дошкольного возраста с особыми образовательными потребностями (п.29.4.3.2. ФОП ДО).

### **3.2.2. Требования к условиям работы с особыми категориями детей в части, формируемой участниками образовательных отношений.**

**На уровне уклада:** инклюзивное образование – это норма для воспитания, реализующая такие социокультурные ценности, как забота, принятие, взаимоуважение, взаимопомощь, совместность, сопричастность, социальная ответственность. Эти ценности разделяются всеми участниками образовательных отношений в ДОУ.

**На уровне воспитывающих сред:** РППС строится как максимально доступная для детей с ОВЗ; событийная воспитывающая среда ДОО обеспечивает возможность включения каждого ребенка в различные формы жизни детского сообщества; рукотворная воспитывающая среда обеспечивает возможность демонстрации уникальности достижений каждого ребенка.

**На уровне общности:** формируются условия освоения социальных ролей, ответственности и самостоятельности, сопричастности к реализации целей и смыслов сообщества, приобретается опыт развития отношений между детьми, родителями, воспитателями. Детская и детско-взрослая общность в инклюзивном образовании развиваются на принципах заботы, взаимоуважения и сотрудничества в совместной деятельности.

**На уровне деятельностей:** педагогическое проектирование совместной деятельности в разновозрастных группах, в малых группах детей, в детско-родительских группах обеспечивает условия освоения доступных навыков, формирует опыт работы в команде, развивает активность и ответственность каждого ребенка в социальной ситуации его развития

***На уровне событий:*** проектирование педагогами ритмов жизни, праздников и общих дел с учетом специфики социальной и культурной ситуации развития каждого ребенка обеспечивает возможность участия каждого в жизни и событиях группы, формирует личностный опыт, развивает самооценку и уверенность ребенка в своих силах. Событийная организация обеспечивает переживание ребенком опыта самостоятельности, счастья и свободы в коллективе детей и взрослых

## III. Организационный раздел

### 3. Обязательная часть

#### 3.1. Психолого-педагогические условия реализации программы

Программа предполагает создание следующих психолого-педагогических условий, обеспечивающих развитие ребенка в соответствии с его возрастными и индивидуальными возможностями и интересами.

признание детства как уникального периода в становлении человека, понимание неповторимости личности каждого ребенка, принятие воспитанника таким, какой он есть, со всеми его индивидуальными проявлениями; проявление уважения к развивающейся личности, как высшей ценности, поддержка уверенности в собственных возможностях и способностях у каждого воспитанника

решение образовательных задач с использованием как новых форм организации процесса образования (проектная деятельность, образовательная ситуация, образовательное событие, обогащенные игры детей в центрах активности, проблемно-обучающие ситуации в рамках интеграции образовательных областей и другое), так и традиционных (фронтальные, подгрупповые, индивидуальные занятия). При этом занятие рассматривается как дело, занимательное и интересное детям, развивающее их; деятельность, направленная на освоение детьми одной или нескольких образовательных областей, или их интеграцию с использованием разнообразных педагогически обоснованных форм и методов работы, выбор которых осуществляется педагогом;

обеспечение преемственности содержания и форм организации образовательного процесса в ДОО, в том числе дошкольного и начального общего уровней образования (опора на опыт детей, накопленный на предыдущих этапах развития, изменение форм и методов образовательной работы, ориентация на стратегический приоритет непрерывного образования - формирование умения учиться);

учет специфики возрастного и индивидуального психофизического развития обучающихся (использование форм и методов, соответствующих возрастным особенностям детей; видов деятельности, специфических для каждого возрастного периода, социальной ситуации развития);

создание развивающей и эмоционально комфортной для ребенка образовательной среды, способствующей эмоционально-ценностному, социально личностному, познавательному, эстетическому развитию ребенка и сохранению его индивидуальности, в которой ребенок реализует право на свободу выбора деятельности, партнера, средств и прочее;

построение образовательной деятельности на основе взаимодействия взрослых с детьми, ориентированного на интересы и возможности каждого ребенка и учитывающего социальную ситуацию его развития;

индивидуализация образования (в том числе поддержка ребенка, построение его образовательной траектории) и оптимизация работы с группой детей, основанные на результатах педагогической диагностики (мониторинга);

оказание ранней коррекционной помощи детям с ООП, в том числе с ОВЗ на основе специальных психолого-педагогических подходов, методов, способов общения и условий, способствующих получению ДО, социальному развитию этих детей, в том числе посредством организации инклюзивного образования;

совершенствование образовательной работы на основе результатов выявления запросов родительского и профессионального сообщества

психологическая, педагогическая и методическая помощь и поддержка, консультирование родителей (законных представителей) в вопросах обучения, воспитания и развития детей, охраны и укрепления их здоровья;

вовлечение родителей (законных представителей) в процесс реализации образовательной программы и построение отношений сотрудничества в соответствии с образовательными потребностями и возможностями семьи обучающихся;

формирование и развитие профессиональной компетентности педагогов, психолого-педагогического просвещения родителей (законных представителей) обучающихся;

непрерывное психолого-педагогическое сопровождение участников образовательных отношений в процессе реализации Федеральной программы в ДОО, обеспечение вариативности его содержания, направлений и форм, согласно запросам родительского и профессионального сообществ;

взаимодействие с различными социальными институтами (сферы образования, культуры, физкультуры и спорта, другими социально воспитательными субъектами открытой образовательной системы), использование форм и методов взаимодействия, востребованных современной педагогической практикой и семьей, участие всех сторон взаимодействия в совместной социально значимой деятельности;

использование широких возможностей социальной среды, социума как дополнительного средства развития личности, совершенствования процесса ее социализации;

предоставление информации о Федеральной программе семье, заинтересованным лицам, вовлеченным в образовательную деятельность, а также широкой общественности;

обеспечение возможностей для обсуждения Федеральной программы, поиска, использования материалов, обеспечивающих ее реализацию, в том числе в информационной среде

### **3.2. Вариативная часть, формируемая участниками образовательных отношений**

#### **3.2.1. Психолого-педагогические условия, обеспечивающие развитие ребенка**

Обеспечение эмоционального благополучия ребенка достигается за счет уважения к его индивидуальности, чуткости к его эмоциональному состоянию, поддержки его чувства собственного достоинства. В дошкольном учреждении создана атмосфера принятия, в которой каждый ребенок чувствует, что его ценят и принимают таким, какой он есть; могут выслушать его и понять. Для обеспечения в группе эмоционального благополучия необходимо:

уважение взрослых к человеческому достоинству детей, формирование и поддержка их положительной самооценки, уверенности в собственных возможностях и способностях;

использование в образовательной деятельности форм и методов работы с детьми, соответствующих их возрастным и индивидуальным особенностям (недопустимость как искусственного ускорения, так и искусственного замедления развития детей);

построение образовательной деятельности на основе взаимодействия взрослых с детьми, ориентированного на интересы и возможности каждого ребенка и учитывающего социальную ситуацию его развития;

278

#### **3.2.2. Особенности организации развивающей предметно-пространственной среды**



## Требования к развивающей предметно-пространственной среде.

ФОП ДО не выдвигает жестких требований к организации РППС и оставляет за Организацией право самостоятельного проектирования РППС.

Развивающая предметно-пространственная среда – часть образовательной среды и фактор, мощно обогащающий развитие детей.

РППС выступает основой для разнообразной, разносторонне развивающей, содержательной и привлекательной для каждого ребенка деятельности.

### Развивающая предметно – пространственная среда, способствующая воспитанию и развитию детей

Учитывает	Обеспечивает	Предполагает
Индивидуальные социально-психологические особенности ребёнка	Оптимальный баланс совместной и самостоятельной образовательной деятельности детей	Условия для подгрупповой и индивидуальной деятельности дошкольников (пространство групповой комнаты лаконично разделено на уголки, которые отделяются друг от друга с помощью мебели, невысоких перегородок и т.п., имеются визуальные границы; каждый уголок индивидуально оформлен, имеет оборудование и материалы, способствующие освоению тематических периодов
Особенности эмоционально личностного развития ребёнка	Учёт актуального психоэмоционального состояния	-многофункциональный «Уголок уединения», психологической разгрузки - специальное место, в котором ребёнок может побыть один, подумать, поиграть; -информационные доски в группах «Моё настроение», «Здравствуйте, а это мы!», дидактические игры и др.
Индивидуальные интересы, склонности, предпочтения и потребности ребёнка	Право на свободу выбора	Периодическое обновление материала и оборудования в игровых уголках групп, ориентированного на интересы разных детей
Любознательность, исследовательский интерес и творческие способности	Спектр возможностей моделирования, поиска и экспериментирования	Всевозможные материалы для опытов, детского экспериментирования, модели, схемы, алгоритмы по формированию математических, эколого – биологических представлений, развития коммуникативных умений, конструктивной, творческой деятельности
Возрастные и гендерные особенности	Право на развитие в собственном темпе, формирование гендерного поведения дошкольников	Возрастная и гендерная адресованность оборудования и материалов

Развивающая предметно-пространственная среда обеспечивает максимальную реализацию образовательного потенциала пространства ДОУ, группы, а также территории, прилегающей к

ДООУ, материалов, оборудования и инвентаря для развития детей дошкольного возраста в соответствии с особенностями каждого возрастного этапа, охраны и укрепления их здоровья, учета особенностей и коррекции недостатков их развития.

Развивающая предметно-пространственная среда обеспечивает возможность общения и совместной деятельности детей (в том числе детей разного возраста) и взрослых, двигательной активности детей, а также возможности для уединения.

Развивающая предметно-пространственная среда обеспечивает: реализацию различных образовательных программ; учет национально-культурных, климатических условий, в которых осуществляется образовательная деятельность; учет возрастных особенностей детей.

Развивающая предметно-пространственная среда должна быть содержательно-насыщенной, трансформируемой, полифункциональной, вариативной, доступной и безопасной.

1. Насыщенность среды должна соответствовать возрастным возможностям детей и содержанию Программы.

Образовательное пространство оснащено средствами обучения и воспитания (в том числе техническими), соответствующими материалами, в том числе расходным игровым, спортивным, оздоровительным оборудованием, инвентарем (в соответствии со спецификой Программы).

Организация образовательного пространства и разнообразие материалов, оборудования и инвентаря (в здании и на участке) обеспечивают:

игровую, познавательную, исследовательскую и творческую активность всех воспитанников, экспериментирование с доступными детям материалами (в том числе с песком и водой);

двигательную активность, в том числе развитие крупной и мелкой моторики, участие в подвижных играх и соревнованиях;

эмоциональное благополучие детей во взаимодействии с предметно-пространственным окружением;

возможность самовыражения детей.

Для детей младенческого и раннего возраста образовательное пространство предоставляет необходимые и достаточные возможности для движения, предметной и игровой деятельности с разными материалами.

2. Трансформируемость пространства предполагает возможность изменений предметно-пространственной среды в зависимости от образовательной ситуации, в том числе от меняющихся интересов и возможностей детей.

3. Полифункциональность материалов предполагает:

возможность разнообразного использования различных составляющих предметной среды, например, детской мебели, матов, мягких модулей, ширм и т.д.;

наличие в Организации или группе полифункциональных (не обладающих жестко закрепленным способом употребления) предметов, в том числе природных материалов, пригодных для использования в разных видах детской активности (в том числе в качестве предметов-заместителей в детской игре).

4. Вариативность среды предполагает:

наличие в Организации или Группе различных пространств (для игры, конструирования, уединения и пр.), а также разнообразных материалов, игр, игрушек и оборудования, обеспечивающих свободный выбор детей;

периодическую сменяемость игрового материала, появление новых предметов, стимулирующих игровую, двигательную, познавательную и исследовательскую активность детей.

5. Доступность среды предполагает:

доступность для воспитанников, в том числе детей с ограниченными возможностями здоровья и детей-инвалидов, всех помещений, где осуществляется образовательная деятельность;

свободный доступ детей, в том числе детей с ограниченными возможностями здоровья, к играм, игрушкам, материалам, пособиям, обеспечивающим все основные виды детской активности;

исправность и сохранность материалов и оборудования.

6. Безопасность предметно-пространственной среды предполагает соответствие всех ее элементов требованиям по обеспечению надежности и безопасности их использования.

ДОО самостоятельно определяет средства обучения, в том числе технические, соответствующие материалы (в том числе расходные), игровое, спортивное, оздоровительное оборудование, инвентарь, необходимые для реализации Программы

*В ДОО* имеется: музыкальный зал, музей народного быта, кабинет здоровья. Имеется достаточное количество современных развивающих пособий и игрушек.

Помимо этого мы стремимся обогатить среду (познавательную, эмоциональную, двигательную деятельность детей) стимулирующими элементами. Современные философы трактуют понятие «среда» как систему, включающую взаимосвязи предметного и личностного характера. Через среду воспитание адаптирует личность к обстоятельствам, а образование выступает при этом моделью социума.

Особое внимание мы уделяем пространству, организованному при помощи предметов. Они по-разному включаются в «поле» активности личности: как окружение, как фон, обстоятельство, как место или центр действия.

Предметно-игровая среда групп организуется таким образом, чтобы каждый ребенок имел возможность заниматься любимым делом. Размещение оборудования по принципу комплексного и гибкого зонирования позволяет детям объединяться небольшими подгруппами по общим интересам.

Все групповое пространство доступно детям: игрушки, дидактический материал, игры. Они прекрасно знают, где взять бумагу, краски, карандаши, природный материал, костюмы и атрибуты для игр-инсценировок. Есть уголок уединения, где можно полистать любимую книжку, рассмотреть фотографии в семейном альбоме и просто посидеть и отдохнуть от детского коллектива. Этим простым способом достигается персонифицированность среды, т. е. создание "своего" личного пространства – принцип эмоциогенности.

В группах мебель и оборудование устанавливаются так, чтобы каждый ребенок мог найти удобное и комфортное место для занятий с точки зрения его эмоционального состояния: достаточно удаленное от детей и взрослых или, наоборот, позволяющее ощущать тесный контакт с ними, или же предусматривающее в равной мере контакт и свободу. С этой целью нами используется различная мебель. Их достаточно легко передвигать и по-разному компоновать в группах.

Такая организация пространства является одним из условий среды, которое дает возможность

педагогу приблизиться к позиции ребенка (Принцип дистанции позиции при взаимодействии).

*Принцип стабильности* и динамичности даёт возможность использовать в пространстве переменные и заменяемые элементы убранства: сезонные ветки в вазе, материал на познавательной стене, ландшафтный макет, библиотека и книжная выставка.

*Принцип открытости* – закрытости мы реализуем в нескольких аспектах: открытость природе, открытость культуре, открытость обществу и открытость своего «Я».

Так, предметно-пространственную среду каждой группы включены не только искусственные объекты, но и естественные, природные. Кроме уголка природы в группе, где дети наблюдают за растениями (ухоженные комнатные растения), проводят элементарные опыты.

Педагог помогает дошкольникам приблизиться к миру природы. Они учатся слушать пение птиц, рассматривать различные растения и при этом отдыхать. Вместе с взрослыми дети пересаживают и поливают цветы. Обобщать результаты своих наблюдений за объектами природы дети учатся при ведении календаря погоды. Если в младшем возрасте на нем отмечаются лишь основные явления погоды (дождь, снег), то в старшем дошкольном возрасте происходит его усложнение. Знакомство детей с различными простейшими техническими средствами, помогающими познать мир (лупа, магнит, весы и т. д.) также происходит в центре экспериментирования. Составлена картотека опытов, есть инструкции, памятки, конспекты экскурсий, алгоритм ухода за комнатными растениями, схема весенних посевов в уголке природы.

Элементы культуры — живописи, литературы, музыки, театра — входят в дизайн интерьера каждой группы. В раздевальных комнатах организована выставка детского творчества (рисунков, поделок, записей детских стихов, рассказов, сказок).

Воспитатели с уважением относятся к продуктивной деятельности каждого ребенка. Дети знают, где в группе можно хранить игрушки, "драгоценные" для них предметы, принесенные из дома, незаконченные поделки и рисунки – зона приватности.

Открытость обществу и открытость своего "Я" предполагает персонализацию среды группы. Для этого в группах имеются семейные альбомы. Кроме этого группы имеют свое название, которое также обыгрывается в предметной среде группы по принципу эмоциогенности (наличие игрушки).

*Принцип гибкого зонирования* заключается в организации различных пересекающихся сфер активности. Это позволяет детям в соответствии со своими интересами и желаниями свободно заниматься в одно и то же время, не мешая друг другу, разными видами деятельности: физкультурой, музыкой, рисованием, экспериментированием, инсценировать сказки, устраивать игры-драматизации. Оснащение групповых комнат помогает детям самостоятельно определить содержание деятельности, распределять свое время и активно участвовать в деятельности, используя различные предметы и игрушки.

*Принцип активности, стабильности и динамичности развивающей среды* тесно взаимосвязан с принципом гибкого зонирования.

*Принцип комплексирования предметного мира* реализуется с помощью модульного оборудования, которое пока ещё в малом количестве. Использование модулей наряду с конструкторами, мозаиками, физкультурным оборудованием (обручами, мячами, скакалками и т.д.), предметами и играми, которые не несут в себе определенной смысловой информации, способствует развитию воображения и знаково-символической функции мышления дошкольников.

произведения искусства, включение эффектных зрелищ (пением птиц, музыка ветра и т.д.).

Принцип учёта половых и возрастных особенностей наблюдается в обеспечении изоляции мальчиков и девочек в туалетной комнате, обеспечению равноценными по значению игрушками.

При организации предметно-пространственной среды в детском саду необходима сложная, многоплановая и высокотворческая деятельность всех педагогов ДОУ. Ведь разнообразие игрушек не является основным условием развития ребенка. Педагоги нашего детского сада в свободное время рисуют, шьют, вяжут, придумывают интересные игры, нестандартное оборудование для групп. Всё это через систему конкурсов.

Считаем, что целенаправленно организованная предметно-развивающая среда в нашем учреждении играет большую роль в гармоничном развитии и воспитании ребенка.

Созданная эстетическая среда вызывает у детей чувство радости, эмоционально положительное отношение к детскому саду, желание посещать его, обогащает новыми впечатлениями и знаниями, побуждает к активной творческой деятельности, способствует интеллектуальному развитию детей дошкольного возраста.

### Модель предметно – развивающей среды групп:



*Модель организации функционально – эстетической среды*

<b>Зоны</b>	<b>Эмоциональная</b>	<b>Психологическая</b>	<b>Двигательная</b>	<b>Познавательная</b>
Цвет	«Пассивные» тона, успокаивающие, вызывающие чувство безопасности и расслабления		«Активные» цвета, стимулирующие интеллектуальную и физическую активность	
Графическое решение	Орнаменты плавных волнистых линий настраивают на вдумчивое созерцание, релаксируют		Преобладание вертикальных линий побуждают к умственной активности и общению, повышают работоспособность	
Форма	Обтекаемые, плавно переходящие одна в другую драпировки, мягкие линии		Чёткие геометрические формы, подчёркивающие конструкцию предмета, модули, мобильная мебель	

## Предметно-развивающая среда помещений и миницентров в групповых комнатах

Направление развития	Вид помещения	Основное предназначение	Оснащение
	<b>Кабинет заведующего ДОУ</b>	Индивидуальные консультации, беседы с педагогическим, медицинским, обслуживающим персоналом и родителями; Организация консультаций, педсоветов, семинаров и других форм повышения педагогического мастерства;	Библиотека нормативно – правовой документации; Компьютер, принтер Документация по содержанию работы в ДОУ (охрана труда, приказы, пожарная безопасность, договоры с организациями и пр.)
	<b>Методический кабинет</b>	Осуществление методической помощи педагогам; Организация консультаций, педсоветов, семинаров и других форм повышения педагогического мастерства; Выставка изделий народного декоративно-прикладного искусства; Выставка дидактических и методических материалов для организации работы с детьми по различным направлениям	Библиотека педагогической, методической и детской литературы; Библиотека периодических изданий; Демонстрационный, раздаточный материал для занятий. Опыт работы педагогов. Документация по содержанию методической работы в ДОУ (годовой план, результаты диагностики детей и педагогов, информация о состоянии работы по реализации программы). Игрушки, муляжи. 2 компьютера, 2 принтера ламинатор
	<b>Медицинский кабинет</b>	Осуществление медицинской помощи Профилактические мероприятия. Медицинский мониторинг (антропометрия и т.п.)	



<p><b>Музыкально-физкультурный зал</b></p>	<p>Музыкальные занятия Утренняя гимнастика; Развлечения, тематические, досуги; Театральные представления, праздники; Родительские собрания и прочие мероприятия для родителей Физкультурные занятия Утренняя гимнастика Развлечения, физкультурные досуги</p>	<p>Шкаф для используемых муз. руководителем пособий, игрушек, атрибутов Домашний кинотеатр, музыкальный центр, муз.переносная колонка для улицы, микрофоны, фонотека Детские музыкальные инструменты: металлофон, маракасы, гармошки, треугольник, колокольчики, барабаны, гармошки и т.д. костюмы для утренников (детские и для взрослых участников), куклы для театра, ширма, фланелеграф, атрибуты и декорации для утренников, набор игрушек и электрических гирлянд. Спортивное оборудование для прыжков, метания, лазания гимнастическая лестница (1), гимнастические скамейки (2), гимнастические маты (1), скакалки (30), мячи резиновые разного диаметра (40), набивные мячи (10), канаты для ходьбы(1), обручи (20), флажки (50), гимнастические палки (25), тоннели для подлезания (3), мешочки для метания (30)</p>
<p><b>Музей «Русской старины»</b></p>	<p>Проведение занятий по краеведению</p>	<p>Экспонаты народного быта</p>
<p><b>Коридоры ДОУ</b></p>	<p>Информационно-просветительская работа с сотрудниками ДОУ и родителями.</p>	<p>Информационные стенды для родителей, визитная карточка ДОУ, наши достижения, творчество детей. Стенды для сотрудников (административные вести, охрана труда, пожарная безопасность).</p>
<p><b>«Зеленая зона» участка</b></p>	<p>Прогулки, наблюдения; Игровая деятельность; Самостоятельная двигательная деятельность, Физическая культура на улице. Трудовая деятельность на огороде.</p>	<p>Прогулочные площадки для детей всех возрастных групп. Игровое, функциональное, (навесы, столы, скамьи) и спортивное оборудование. Физкультурная площадка. Огород, клумбы с цветами, МАФ, плескательный бассейн надувной.</p>

<p><b>Групповые комнаты</b></p>	<p>Проведение режимных моментов Совместная и самостоятельная деятельность Непосредственно образовательная деятельность в соответствии с образовательной программой</p>	<p>Детская мебель для практической деятельности; Игровая мебель. Атрибуты для сюжетно-ролевых игр: «Семья», «Гараж», «Парикмахерская», «Больница», «Магазин», «Милиция и ждр. Уголок природы, экспериментирования. Книжный, театрализованный, изо-уголок, уголок ряженья, физкультурный уголок. Дидактические, настольно-печатные игры. Конструкторы (напольный, ЛЕГО). Методические пособия в соответствии с возрастом детей. Музыкальный центр Мягкие модули Фланелеграфы Раздаточный и демонстрационный материал для занятий</p>
<p><b>Спальное помещение</b></p>	<p>Дневной сон; Гимнастика после сна</p>	<p>Спальная мебель Стол воспитателя, методический шкаф (полка) Массажные дорожки</p>
<p><b>Приемная комната (раздевалка)</b></p>	<p>Информационно-просветительская работа с родителями.</p>	<p>Информационные стенды для родителей. Выставки детского творчества</p>

Познавательно-речевое развитие	Микроцентр «Уголок природы»	Расширение познавательного опыта, его использование в трудовой деятельности	Комнатные растения в соответствии с возрастными рекомендациями Стенд со сменяющимся материалом на экологическую тематику Литература природоведческого содержания. Муляжи фруктов, овощей; дикие и домашние животные Инвентарь для трудовой деятельности: лейки, пульверизатор, фартуки, совочки, посуда для выращивания рассады и др. Природный и бросовый материал. Набор для детского экспериментирования
	Микроцентр «Уголок развивающих игр»	Расширение познавательного сенсорного опыта детей	Дидактические игры Настольно-печатные игры
	Микроцентр «Строительная мастерская»	Проживание, преобразование познавательного опыта в продуктивной деятельности. Развитие ручной умелости, творчества. Выработка позиции творца	Напольный строительный материал; Конструктор «Лего» Пластмассовые кубики; Транспортные игрушки Схемы, иллюстрации отдельных построек (мосты, дома, корабли, самолёт и др.). Набор детских инструментов (молоток, дрель, пассатижи, отвертка, ножовка и т.д)
	Микроцентр «Игровая зона»	Реализация ребенком полученных и имеющихся знаний об окружающем мире в игре. Накопление жизненного опыта	Куклы Постельные принадлежности; Посуда: столовая, чайная кухонная; Сумочки; Детская мебель, атрибуты для сюжетно-ролевых игр.
	Микроцентр «Уголок безопасности»	Расширение познавательного опыта, его использование в повседневной деятельности	Дидактические, настольные игры по профилактике ДТП Макеты перекрестков Дорожные знаки Литература о правилах дорожного движения
	Микроцентр «Малая Родина»	Расширение краеведческих представлений детей, накопление познавательного опыта	Иллюстрации, фотографии, альбомы, художественная литература о достопримечательностях г.Ульяновска, семьях детей

Художественно-эстетическое развитие	Микроцентр «Книжный уголок»	Формирование умения самостоятельно работать с книгой, «добывать» нужную информацию.	Литературный стенд с оформлением (портрет писателя, иллюстрации к произведениям) Детская художественная литература в соответствии с возрастом детей
	Микроцентр «Театрализованный уголок»	Развитие творческих способностей ребенка, стремление проявить себя в играх-драматизациях	Ширма Разные виды театра (би-ба-бо, теневой, настольный, ролевой и др.) Костюмы, атрибуты, декорации.
	Микроцентр «Творческая мастерская»	Проживание, преобразование познавательного опыта в продуктивной деятельности. Развитие ручной умелости, творчества. Выработка позиции творца	Цветные карандаши, восковые мелки, писчая бумага, краски, гуашь, кисти для рисования, пластилин, трафареты, раскраски. Дополнительный материал: листья, обрезки бумаги, кусочки дерева, кусочки поролона, лоскутки ткани, палочки и др.
	Микроцентр «Музыкальный уголок»	Развитие творческих способностей в самостоятельно-ритмической деятельности	Музыкальные инструменты Предметные картинки «Музыкальные инструменты» Музыкально-дидактические игры
Физическое развитие	Медицинский кабинет	Осмотр детей, консультации медсестры, врачей; Консультативно-просветительская работа с родителями и сотрудниками ДОУ	Изолятор Медицинский кабинет
	Микроцентр «Физкультурный уголок»	Расширение индивидуального двигательного опыта в самостоятельной деятельности	Оборудование для ходьбы, бега, равновесия (Коврик массажный) Для прыжков (Скакалка короткая) Для катания, бросания, ловли (Обруч большой, Мяч для мини-баскетбола, Мешочек с грузом большой, малый, Кегли, Кольцеброс Для ползания и лазания (Комплект мягких модулей) Для общеразвивающих упражнений (мяч средний, гантели детские, палка гимнастическая, лента короткая) Атрибуты к подвижным и спортивным играм

## Предметно-пространственная среда развития в группах детей раннего возраста

<p>Ознакомление и расширение впечатлений о предметах, обладающих различными свойствами и возможностями превращений.</p>	<p>Заводные игрушки-забавы. Русские народные игрушки-забавы Русские народные дидактические игрушки, выполненные в народном стиле (кольца большого размера, матрешки, деревянные шары и пр.). Конструкторы и мозаики.</p>
<p>Основы музыкального развития. Обогащение слуховых ориентировочных реакций звучаниями различных инструментов.</p>	<p>Игрушки - музыкальные инструменты (бубен, колокольчик, погремушки, барабан, деревянные ложки, шуршащие султанчики). Музыкальные игрушки - забавы (неваляшки, молоточки, озвученные образные игрушки). Атрибуты для музыкально-ритмических движений (платочки, цветные ленты, цветы и др.). Игрушки, в которых используются разные принципы извлечения звука.</p>
<p>Развитие основ театрализованной деятельности</p>	<p>Ширма театральная, куклы театральные разных видов, шапочки-маски сказочных персонажей; перчаточные куклы, плоскостные фигурки животных. Настольный, пальчиковый и др. театры. Для ряженья: зеркало, сарафаны, юбки, бусы, шляпки, косынки, банты, кепки, жилетки, рубахи, кушаки.</p>
<p>Развитие мелкой моторики</p>	<p>Шнуровки, мозаика, пуговицы разного цвета и размера; пластиковые бутылки с закручивающимися крышками; мелкие камни, леска для нанизывания пуговиц и бусинок; веревки для завязывания узлов; ленты на основе для завязывания бантов</p>
<p>Развитие основ изобразительной деятельности</p>	<p>Стенд для размещения детских работ; гуашь, кисти, карандаши, фломастеры, мелки; листы бумаги разной фактуры, плотности и цвета; трафареты, дорисовки, штампы; пластилин.</p>
<p>Расширение представлений об окружающем, знакомство со сказкой.</p>	<p>Чудесные мешочки. Кубики для настольного строительства и фигурки людей и животных к ним. «Живые картины» (пособие) на темы: «Овощи» и «Фрукты», «Корзина с цветами»; сюжеты из жизни детей. Картины и картинки (сюжетные, предметные). Игрушки из различных материалов, разных по фактуре тканей и т.п. Книги с большими предметными картинками. Подушки, ковер.</p>
<p>Развитие двигательной деятельности</p>	<p>Игрушки-двигатели (каталки разной формы и размера, каталки-гремушки). Скамейки, мешочки с песком, мячи разных размеров.</p>
<p>Развитие сенсорных способностей. Построение упорядоченного ряда</p>	<p>Предметы геометрических форм, различной величины, цвета, из различных материалов. Емкости разных размеров, с которыми можно производить прямые и обратные действия: положить-вынуть, открыть-закрыть. Пирамидки, матрешки, предметы-вкладыши, пазлы, доски с плоскими геометрическими</p>

по возрастанию или убыванию.	вкладышами; объемные контейнеры с отверстиями; плоские геометрические фигуры; объемные геометрические формы (шар, призма, кирпич, куб); центр игр с водой.
Развитие представлений о природе	Комнатные растения с широкими, большими листьями (фикус), цветущие растения (фиалка, спатифилиум, бегония, герань и др.); фигурки животных приближенные по внешнему виду к реальным; иллюстрации, муляжи овощей, фруктов, животных.
Развитие конструктивной деятельности	Настольный и напольный конструкторы (деревянный и пластмассовый)
Формирование представлений о себе и окружающих	Зеркала, фотографии детей; большие куклы (девочка и мальчик с набором соответствующей одежды); картинки (фотографии) с изображением людей (мамы, папы и др.), с выражением различных эмоциональных состояний (грустные, веселые и пр.)

### **3.3. Материально-техническое обеспечение программы**

В ДОУ созданы необходимые условия, для целенаправленной работы, позволяющие достичь обозначенные ею цели:

соответствие санитарно-эпидемиологическим правилам и нормативам;  
соответствие правилам пожарной безопасности;  
средства обучения и воспитания в соответствии с возрастом и индивидуальными особенностями развития детей;  
оснащенность помещений развивающей предметно-пространственной средой;  
учебно-методический комплект, оборудование, оснащение.

МБДОУ создает материально-технические условия, обеспечивающие:

возможность достижения воспитанниками планируемых результатов освоения Программы;  
выполнение МБДОУ требований:

санитарно-эпидемиологических правил и нормативов к условиям размещения организаций, осуществляющих образовательную деятельность:

- оборудованию и содержанию территории,
- помещениям, их оборудованию и содержанию,
- естественному и искусственному освещению помещений,
- отоплению и вентиляции,
- водоснабжению и канализации,
- организации питания,
- медицинскому обеспечению,
- приему детей в организации, осуществляющие образовательную деятельность,
- организации режима дня,
- организации физического воспитания,
- личной гигиене персонала;
- пожарной безопасности и электробезопасности;
- охране здоровья воспитанников и охране труда работников МБДОУ;

МБДОУ имеет необходимое для всех видов образовательной деятельности воспитанников (в т. ч. детей с ограниченными возможностями здоровья и детей-инвалидов), педагогической, административной и хозяйственной деятельности оснащение и оборудование:

- учебно-методический комплект Программы (в т. ч. комплект различных развивающих игр);
- помещения для занятий, обеспечивающие образование детей через игру, общение, познавательно-исследовательскую деятельность и другие формы активности ребенка с участием взрослых и других детей;
- оснащение РППС, включающей средства образования и воспитания, подобранные в соответствии с возрастными и индивидуальными особенностями детей дошкольного возраста,
- мебель, техническое оборудование, спортивный и хозяйственный инвентарь, инвентарь для художественного творчества, музыкальные инструменты.

Материально-техническая база МБДОУ детский сад № 118 соответствует целям и задачам дошкольной образовательной организации, санитарно-гигиеническим нормам и требованиям пожарной безопасности. Для всестороннего развития и воспитания дошкольников в основном здании имеются: совмещенный музыкально-спортивный зал, методический кабинет, медицинский блок, состоящий из кабинета для медицинских работников, процедурного кабинета.

Помещения групповых комнат отвечают педагогическим и гигиеническим требованиям. Естественное и искусственное освещение, тепловой режим соответствуют требованиям СанПиН

Все групповые имеют в наличии бактерицидные лампы. Раздевальная (приемная) оборудована шкафами для верхней одежды детей и персонала. В групповых помещениях столы, стулья установлены по количеству воспитанников. Подбор мебели для детей проводится с учётом антропометрических показателей, вся мебель промаркирована в соответствии с требованиями действующего СанПиН. Дети обеспечены индивидуальными постельными принадлежностями, полотенцами, предметами личной гигиены. На каждого воспитанника предусмотрено 3 комплекта постельного белья и полотенца. Туалетные помещения оборудованы умывальными раковинами для детей и персонала с подводкой холодной воды, унитазами, промаркированными горшками.

В туалетных помещениях установлены навесные вешалки с индивидуальными ячейками для детских полотенец и предметов личной гигиены.

Косметический ремонт групп проводится ежегодно. Игрушки, используемые в детском саду, отвечают гигиеническим требованиям, подвергаются влажной обработке и дезинфекции. Мягко набивные и ворсовые игрушки используются только в качестве дидактических пособий.

*Оснащение образовательного процесса:*

6 персональных компьютера;

4 принтера;

4 сканер;

1 МФУ;

2 телевизор;

1 музыкальный центр;

7 магнитофонов;

аудиокассеты с записями музыки; различных жанров, музыкальных сказок;

Для организации музыкально-ритмической и физкультурно-оздоровительной работы используется музыкальный и физкультурный зал, физкультурная площадка. Музыкальный и спортивный зал оснащен музыкальным и спортивным оборудованием, музыкальными инструментами, синтезатор

*Библиотека:*

Дошкольное учреждение имеет методическую литературу по всем направлениям развития детей.

Расширяется методическая база учреждения за счет приобретения:

демонстрационного и раздаточного материала по различным разделам программы;

методической литературы;

Представленной литературой пользуются в работе педагоги и родители.

Практический материал по организации и программно-методическому обеспечению новых форм дошкольного образования постоянно пополняется.



### *Спортивные сооружения:*

В ДОУ имеется спортивная площадка для подвижных игр, с гимнастическим оборудованием, отвечающим анатомо-физиологическим особенностям детей.

### **Территория** детского сада оснащена специальным оборудованием:

- теневые навесы, со спортивными комплексами и оборудованием для игр детей;
- физкультурная оборудованная площадка;
- огород;
- площадка творчества и развлечений;
- цветники и клумбы;

### **Охрана здоровья и безопасность:**

- ДОУ, при реализации ФОП создает условия для охраны здоровья воспитанников, в том числе обеспечивает:
- текущий контроль, за состоянием здоровья воспитанников;
- проведение санитарно-гигиенических, профилактических и оздоровительных мероприятий, обучение и воспитание в сфере охраны здоровья воспитанников ДОУ;
- соблюдение государственных санитарно-эпидемиологических правил и нормативов
- МБДОУ функционирует в помещении, отвечающем санитарно-гигиеническим, противоэпидемическим требованиям и правилам пожарной безопасности, а также психолого-педагогическим требованиям к благоустройству ДОУ, определенным Министерством образования.
- для улучшения защищенности дошкольного учреждения и для оказания более быстрой и квалифицированной помощи при возникновении чрезвычайной ситуации в МБДОУ имеется:
- автоматизированная беспроводная пожарная сигнализация с выходом на пульт пожарной охраны по радиоканалу МЧС, автоматизированная система оповещения сотрудников
- система видеонаблюдения
- режим работы входных дверей
- информация о телефонных номерах служб УФСБ, УГОЧС, ОВД, отделов Госпожнадзора и аварийных служб находится на информационном стенде в доступном месте.

С целью выполнения Инструкций по охране труда сотрудников проводятся следующие мероприятия: регулярно проводятся аттестация и проверка рабочих мест, приборов и оборудования; всем персоналом систематически прорабатываются должностные инструкции, инструкции по охране жизни и здоровья, техники безопасности труда, правила пожарной безопасности, внутреннего трудового распорядка, санитарные правила.

В целях безопасности образовательного процесса, соблюдения «Инструкции по охране жизни и здоровья воспитанников» в МБДОУ систематически проводятся плановые и целевые инструктажи с работниками.

Постоянно осуществляется контроль за соблюдением санитарно-гигиенического режима. Помещение и территория детского сада ежегодно перед началом учебного года принимается на основании актов комиссии, утвержденной приказом заведующего.

ФГУЗ «Центр гигиены и эпидемиологии» регулярно проводит санитарно-эпидемиологические экспертизы, лабораторно-инструментальные исследования, измерения метеорологических факторов, освещенности, бактериологические исследования помещений пищеблока и групповых комнат.

Медицинскую деятельность, оказание первой медицинской помощи в МБДОУ осуществляет медицинская сестра.

Группы оснащены бактерицидными лампами, что позволяет выполнять комплекс мероприятий по профилактике инфекционных заболеваний.

Сотрудники детского сада своевременно проходят плановые медицинские осмотры

Для каждой возрастной группы разработан режим дня, в котором определено количество и продолжительность образовательной, двигательной деятельности, перерывы между ними, отведено время для приема пищи, прогулок, сна, игровой деятельности детей.

Режим дня и календарный учебный график составляются в соответствии с требованиями СанПиНа. В каждой группе соблюдается питьевой, двигательный режим и режим проветривания. Систематически ведется медико-педагогический контроль, за выполнением режима детского сада.

### ***Доступ к информационным системам и ИКС:***

На балансе МБДОУ имеются 6 компьютеров

Выход в интернет имеют 5 компьютеров

### ***Сайты:***

сайт Президента России - <http://www.kremlin.ru/>;

официальный сайт Министерства образования и науки Российской Федерации - <http://www.mon.gov.ru/>;

федеральный портал "Российское образование" - <http://www.edu.ru/>;

информационная система "Единое окно доступа к образовательным ресурсам" - <http://window.edu.ru/>;

единая коллекция цифровых образовательных ресурсов - <http://school-collection.edu.ru/>;

федеральный центр информационно-образовательных ресурсов - <http://fcior.edu.ru/>;

официальный сайт Губернатора и Правительства Ульяновской области - <http://www.ulgov.ru/>;

официальный сайт Министерства образования Ульяновской области - <http://minobr.ulgov.ru/>;

профессиональное образование в Ульяновской области - <http://www.ulprof.ulgov.ru/>;

Ульяновский институт повышения квалификации и переподготовки работников образования - <http://ipk.ulstu.ru/>;

### ***Блоги:***

Губернатор Ульяновской области - <http://morozov.ulgov.ru/>;

Заместитель Председателя Правительства Ульяновской области, курирующий образование - <http://devytkina.livejournal.com/>;

Министр образования Ульяновской области - <http://uba-ev.livejournal.com/>;

Заместитель Министра образования Ульяновской области - <http://semenova-nv.livejournal.com/>;

Директор департамента дошкольного, общего и дополнительного образования - <http://kasimova-om.livejournal.com/>;

Директор департамента административного обеспечения - [http://larisa\\_vi.livejournal.com/](http://larisa_vi.livejournal.com/)

### ***Сайты для родителей***

[www.zayka.ru](http://www.zayka.ru)

Разнообразные материалы по воспитанию и обучению ребенка, практические материалы и развивающие игры.

[www.biografia.ru](http://www.biografia.ru)

В разделе «детский сад» материалы по различным вопросам детского воспитания, обучения, развития, детской психологии и т.д.

[www.school.edu.ru](http://www.school.edu.ru) Каталог сайтов по темам дошкольное образование, педагогика и педагогическое образование, коррекционная педагогика, дополнительное воспитание и образование

[www.ourkids](http://www.ourkids)

#### **Сайт для родителей и педагогов.**

Представлены статьи о развитии, воспитании, здоровье детей. Много развивающих игр по развитию речи, внимания, памяти, мышления. Готовые пособия, материалы для занятий рисованием, разнообразные раскраски и т.д.

[www.kids.bayard.ru](http://www.kids.bayard.ru)

Загадки, скороговорки, считалки, игры, маски, раскраски, поделки из бумаги и не только, информация о детских болезнях, фотогалерея

[www.doshkolnik.ru](http://www.doshkolnik.ru)

Много стихов, сказок, умных задачек, игр, познавательных статей.

[www.malishi.ru](http://www.malishi.ru)

Развивающие игры с ребенком дома и на улице, обучение дошкольников иностранным языкам, истории и географии, счету, чтению, письму, развитие творческих способностей, физическое развитие, психология и воспитание.

[www.danilova.ru](http://www.danilova.ru)

Информационный портал для родителей. Материалы о речевом, эстетическом физическом развитии детей, о развитии мелкой моторики, обучении иностранным языкам и т.д. есть форум, ссылки и каталог полезных адресов.

### **3.3.1. Методическое обеспечение**

Воспитательно-образовательное направление/образовательная область	Учебно – методическое обеспечение программы
Управление ДОО	- Федеральная образовательная программа дошкольного образования - Методические рекомендации к Федеральная образовательная программа дошкольного образования
Мониторинг	А.Н. Веракса «Индивидуальная психологическая диагностика ребенка 5-7лет» А.Н.Веракса: - «Диагностика педагогического процесса в первой младшей группе (с 2 до 3 лет) образовательной организации», Санкт-Петербург, Детство-Пресс, 2015, ФГОС - «Диагностика педагогического процесса в первой младшей группе (с3 до 4 лет) образовательной организации», Санкт-Петербург, Детство-Пресс, 2015, ФГОС - «Диагностика педагогического процесса в средней группе (с 4 до 5 лет) образовательной организации», Санкт-Петербург, Детство-Пресс, 2014, ФГОС - «Диагностика педагогического процесса в старшей группе (с 5 до 6

	<p>лет) образовательной организации», Санкт-Петербург, Детство-Пресс, 2018, ФГОС</p> <p>- «Диагностика педагогического процесса в подготовительной группе (с 6 до 7 лет) образовательной организации», Санкт-Петербург, Детство-Пресс, 2015</p>
Планирование	<p>Гербова В.В., Губанова Н.Ф., Дыбина О.В.</p> <p>- Примерное комплексно-тематическое планирование к программе «От рождения до школы» (3-4 г.) младшая группа, Волгоград</p> <p>- Примерное комплексно-тематическое планирование к программе «От рождения до школы» (4-5 г.) средняя группа</p> <p>- Примерное комплексно-тематическое планирование к программе «От рождения до школы» (5-6 г.) старшая группа</p> <p>- Примерное комплексно-тематическое планирование к программе «От рождения до школы» (6-7 г.) подготовительная группа</p>
Основная образовательная программа	Федеральная образовательная программа дошкольного образования
Парциальная программа	<p>Л.Л. Шевченко «Добрый мир»</p> <p>- Л.Л. Шевченко «Добрый мир» Православная культура для малышей, Москва, Лига-Принт, 2011</p> <p>- Л.Л. Шевченко «Добрый мир» Маршруты духовного краеведения для детей во внеучебной работе, Москва, Лига-Принт, 2011 (2)</p> <p>- Л.Л. Шевченко «Добрый мир» Книга 1, Москва, Лига-Принт, 2011</p> <p>- Л.Л. Шевченко «Добрый мир» Книга 2, Москва, Лига-Принт, 2011</p> <p>- Л.Л. Шевченко «Добрый мир» Книга 3, Москва, Лига-Принт, 2011</p> <p>- Л.Л. Шевченко «Добрый мир» Книга 4, Москва, Лига-Принт, 2011</p> <p>- Л.Л. Шевченко «Добрый мир» Наглядные материалы, Москва, Лига-Принт, 2011</p> <p>- Л.Л. Шевченко «Добрый мир» Рабочая тетрадь, Москва, Лига-Принт, 2011</p> <p>- Л.П. Гладких Основы православной культуры «Мир прекрасное творенье», Курск, 2008</p>
Региональный компонент	<p>- Е.А. Ключникова «Мир детства: мальчики и девочки 3-5 лет», Ульяновск, 2017</p> <p>- Е.А. Ключникова «Социализация детей дошкольного возраста «группы риска», Ульяновск, 2015</p> <p>- Е.А. Ключникова «Прикоснуться сердцем к ребенку», Ульяновск, 2017</p> <p>- Л.П. Бочкарева, Т.В. Коршикова «Культурологическое образование детей дошкольного возраста» выпуск 4, Ульяновск, 1999</p> <p>- М.А. Кавардакова, Н.Ю. Майданкина «Симбирский венец», Ульяновск, 2003</p> <p>- А.Ю. Тихонова, Т.М. Толочманова, Е.Н. Сучкова «Музыкальная культура народов Поволжья в воспитании детей дошкольного возраста», Ульяновск, 2005</p> <p>- Л.Г. Волкова, М.А. Кавардакова, С.В. Королева, И.П. Никитина «Букет здоровья», Ульяновск, 2006</p> <p>- И.А. Анохина «Формирование культуры здоровья у детей дошкольного возраста в ДОУ», Ульяновск, 2010</p> <p>- Н.Ю. Майданкина «Социально-личностное развитие дошкольников»,</p>

	<p>Ульяновск, 2010</p> <p>- Л.М Захарова, И.Р. Сафиулова, Н.У Гладилина «Традиционная народная культура в социальном развитии дошкольников», Ульяновск, 2009</p> <p>- Т.М. Толочманова, А.Ю. Тихонова, Е.Н.Сучкова, Е.Б.Хижова И.Н. Калинина «Поликультурное воспитание детей среднего и старшего дошкольного возраста», Ульяновск, 2004</p> <p>- Н.М. Грачева «Хочу все знать» Ульяновск, 2008</p>
--	---

**Методическое обеспечение образовательной области  
«Социально-коммуникативное развитие»**

Учебно-методическое обеспечение	<p>- Л.В. Абрамова, ИФ. Слепцова «Социально-коммуникативное развитие дошкольников 2-3 года», Ю Мозаика-Синтез Москва, 2018, ФГОС</p> <p>- СР. Буре «Социально-нравственное воспитание дошкольников 3-7 лет», Москва, Мозаика – Синтез, 2014, ФГОС</p> <p>- О.В. Дыбина «Ознакомление с предметным и социальным окружением 3-4 лет», Москва, Мозаика – Синтез, 2015, ФГОС</p> <p>- В.И. Петрова, Т.Д. Стульник «Этические беседы с детьми 4-7 лет», Москва, Мозаика – Синтез, 2008</p> <p>- С.А Козлова «Я человек», Москва , Школьная пресса, 2010</p> <p>- Л.В. Куцакова «Трудовое воспитание 3-7лет», Мозаика-Синтез, Москва, 2014, ФГОС</p> <p>- Р.С. Буре «Дошкольник и труд», Москва, Мозаика – Синтез, 2011</p> <p>- К.Ю. Белая «Формирование основ безопасности 2-7 лет», Москва, Мозаика – Синтез, 2014, ФГОС</p> <p>Л.Л. Тимофеева «Формирование культуры безопасности подготовительная группа», Санкт-Петербург, Детство-Пресс, 2014</p> <p>-Т.Ф Саулина «Три сигнала светофора», Москва, Мозаика – Синтез, 2010</p> <p>- Р.Ш. Ахмадиева «Обучение детей дошкольного возраста правилам безопасного поведения на дорогах», Казань, 2008</p> <p>- Ф.С Майорова «Изучаем дорожную азбуку», Москва, Скрипторий 2008</p> <p>- Н.А. Извекова «Занятия по правилам дорожного движения», Москва, ТЦ Сфера, 2014</p> <p>- В.А Крутецкая «Правила здоровья и оказания первой помощи», Санкт-Петербург, Литера, 2008</p> <p>- И.Ф. Мулько «Этика для детей 5-7 лет», Москва, ТЦ Сфера,2009</p> <p>- Т.В. Цветкова Беседы «О поведении ребенка за столом», Москва, ТЦ Сфера, 2015</p> <p>- Н.Ф. Губанова «Развитие игровой деятельности 3-4 лет», Москва, Мозаика – Синтез, 2016, ФГОС</p> <p>- Н.Ф. Губанова «Развитие игровой деятельности 4-5 лет», Москва,</p>
---------------------------------	--

	<p>Мозаика – Синтез, 2014, ФГОС</p> <p>- Л.Ю. Павлова «Сборник дидактических игр по ознакомлению с окружающим миром 4-7 лет», Москва, Мозаика – Синтез, 2016, ФГОС</p>
--	--

### Методическое обеспечение образовательной области «Познавательное развитие»

Учебно-методическое обеспечение	<p>- И.А. Помораева, В.А. Позина «Формирование элементарных математических представлений 3-4 лет», Мозаика-Синтез, Москва, 2016, ФГОС</p> <p>- И.А. Помораева, В.А. Позина «Формирование элементарных математических представлений 4-5 лет», Мозаика-Синтез, Москва, 2014, ФГОС</p> <p>- И.А. Помораева, В.А. Позина «Занятия по формированию элементарных математических представлений в старшей группе», Мозаика-Синтез, Москва, 2020</p> <p>- И.А. Помораева, В.А. Позина «Занятия по формированию элементарных математических представлений 6-7 лет», Мозаика-Синтез, Москва, 2020</p> <p>- С.Н. Савушкин «Простая логика 2-4», Москва «Карпуз» ТЦ Сфера, 2019</p> <p>- О.М. Подгорных «Формирование целостной картины мира у детей. Занятия с применениями технологии триз. младшая группа», Волгоград, Учитель, 2014</p> <p>- Т.А. Попова «Интегрированные циклы занятий по приобщению к русской народной культуре 4-5 лет», Мозаика-Синтез, Москва, 2010</p> <p>- Л. О. Тимофеева, Н.Н. Волохова, Т.В. Тимофеева, В.Ф. Князева, И.В. Богачева «Приобщение старших дошкольников к традициям родного края», Волгоград, Учитель, 2014</p> <p>- О.В. Дыбина «Ознакомление с предметным и социальным окружением 3-4 года», Мозаика-Синтез, Москва, 2020 ФОС</p> <p>- О.В. Дыбина «Ознакомление с предметным и социальным окружением 4-5 лет», Мозаика-Синтез, Москва, 2020 ФОС</p> <p>- О.В. Дыбина «Ознакомление с предметным и социальным окружением 5-6 лет», Мозаика-Синтез, Москва, 2020 ФОС</p> <p>- О.В. Дыбина «Ознакомление с предметным и социальным окружением 6-7 лет», Мозаика-Синтез, Москва, 2020 ФОС</p> <p>- О.В. Дыбина «Занятия по ознакомлению с окружающим миром во второй младшей группе детского сада», Мозаика-Синтез, Москва, 2016</p> <p>- О.В. Дыбина «Занятия по ознакомлению с окружающим миром в средней группе детского сада», Мозаика-Синтез, Москва, 2016, ФГОС</p> <p>- О.В. Дыбина «Занятия по ознакомлению с окружающим миром в</p>
---------------------------------	---

	<p>старшей группе детского сада», Мозаика-Синтез, Москва, 2016</p> <ul style="list-style-type: none"> <li>- О.А. Соломенникова «Ознакомление с природой в детском саду 3-4 лет», Мозаика-Синтез, Москва, 2016, ФГОС</li> <li>- О.А. Соломенникова «Ознакомление с природой в детском саду 4-5 лет», Мозаика-Синтез, Москва, 2016, ФГОС</li> <li>- О.А. Соломенникова «Ознакомление с природой в детском саду 5-6 лет», Мозаика-Синтез, Москва, 2015, ФГОС</li> <li>- О.А. Соломенникова «Ознакомление с природой в детском саду 6-7 лет», Мозаика-Синтез, Москва, 2015, ФГОС</li> <li>- О.А. Соломенникова «Занятия по формированию элементарных экологических представлений во второй младшей группе», Мозаика-Синтез, Москва, 2010</li> <li>- О.А. Соломенникова «Занятия по формированию элементарных экологических представлений в средней группе», Мозаика-Синтез, Москва, 2009</li> <li>- Е.Е. Крашенинников, О.Л. Холодова «Развитие познавательных способностей дошкольников 4-7 лет», Мозаика-Синтез, Москва, 2016, ФГОС</li> <li>- Л.Ю. Павлова «Сборник дидактических игр по ознакомлению с окружающим миром 4-7 лет», Москва, Мозаика – Синтез, 2016, ФГОС</li> <li>- Н.Е. Веракса, А.Н. Веракса «Проектная деятельность» Мозаика-Синтез, Москва, 2014, ФГОС</li> <li>- Т.А Шорыгина «Детям о космосе», Москва, ТЦ Сфера, 2014</li> <li>- Коллективы ДОУ Ульяновска «Азбука дошкольника», Ульяновск</li> <li>- А.Е. Буйлина, Т.К. Ерыкова, Т.Т. Сидоркина «Паровозик из Киндяковки», рабочая тетрадь, Ульяновск, 2017</li> </ul>
--	--

### **Методическое обеспечение образовательной области «Речевое развитие»**

Учебно-методическое обеспечение	<ul style="list-style-type: none"> <li>- О.С. Ушакова «Развитие речи детей 3-4 лет», Москва, «ТЦ Сфера», 2019 ФГОС</li> <li>- О.С. Ушакова «Развитие речи детей 4-5 лет», Москва, «ТЦ Сфера», 2019, ФГОС</li> <li>- О.С. Ушакова «Развитие речи детей 5-6 лет», Москва, «ТЦ Сфера», 2019, ФГОС</li> <li>- О.С. Ушакова «Развитие речи детей 6-7 лет», Москва, «ТЦ Сфера», 2019, ФГОС</li> <li>- О.С. Ушакова «Учимся говорить правильно» рабочая тетрадь 6-7 лет, Москва, Вентана-Граф, 2018</li> <li>- О.С. Ушакова «Учимся говорить правильно» рабочая тетрадь 5-6 лет, Москва, Вентана-Граф, 2018</li> <li>- О.С. Ушакова «Учимся говорить правильно» рабочая тетрадь 4-5 лет, Москва, Вентана-Граф, 2018</li> <li>- О.С. Ушакова «Учимся говорить правильно» рабочая тетрадь 3-4</li> </ul>
---------------------------------	---

	<p>лет, Москва, Вентана-Граф, 2018</p> <ul style="list-style-type: none"> <li>- О.С. Ушакова «Развитие речи и творчества дошкольников», Москва, ТЦ Сфера, 2017, ФГОС ДО</li> <li>- О.С. Ушакова, Н.В. Гавриш «Знакомим с литературой детей 3-5 лет, Москва, ТЦ Сфера, 2016</li> <li>- В.А. Гербова «Развитие речи в детском саду 2-3 года», Мозаика-синтез, Москва, 2020, ФГОС</li> <li>- В.А. Гербова «Развитие речи в детском саду 3-4 лет», Мозаика-синтез, Москва, 2014, ФГОС</li> <li>- О.И. Лазаренко, Е.Б. Спорышева «Конспекты занятий по формированию у детей 4-х лет творческого мышления и культуры устной речи», Москва, Айрис-Пресс, 2012</li> <li>- Н.С. Варенцова «Обучение дошкольников грамоте 3-7 лет», Мозаика-синтез, Москва, 2012</li> <li>- Н.В. Нищева «Обучение детей рассказыванию с опорой на картинки» выпуск 6, Санк-Петербург, Детство-Пресс, 2018</li> </ul>
--	--

**Методическое обеспечение образовательной области  
«Художественно-эстетическое развитие»**

Учебно-методическое обеспечение	<ul style="list-style-type: none"> <li>- Т.С. Комарова «Изобразительная деятельность в детском саду 3-4 года» Мозаика-синтез Москва,2020 ФГОС</li> <li>- Т.С. Комарова «Изобразительная деятельность в детском саду 4-5 года» Мозаика-синтез Москва,2020 ФГОС</li> <li>- Т.С. Комарова «Изобразительная деятельность в детском саду 5-6 года» Мозаика-синтез Москва,2020 ФГОС</li> <li>- Т.С. Комарова «Изобразительная деятельность в детском саду 6-7 года», Мозаика-синтез Москва,2020 ФГОС</li> <li>- Д.Н. Колдина «Рисование с детьми 4-5 лет», Мозаика-синтез, Москва,2008</li> <li>- Л.В. Куцакова «Конструирование из строительного материала 4-5 лет» Москва, Мозаика – Синтез, 2016, ФГОС</li> <li>- Л.В. Куцакова «Конструирование из строительного материала 5-6 лет» Москва, Мозаика – Синтез, 2014, ФГОС</li> <li>- Л.В. Куцакова «Конструирование из строительного материала 6-7-лет» Москва, Мозаика – Синтез, 2019, ФГОС</li> <li>- Конструктор для малышей «Мишуткина семья»</li> <li>- Т.Б. Сержантова «366 моделей оригами», Москва, Айрис-Прейсс, 2014</li> <li>- Е. А. Румянцева «Простые поделки из пластилина», Москва, Айрис-Прейсс, 2014</li> <li>- Г.Н. Давыдова «Детский дизайн. Поделки из бросового материала», Москва, Скрипторий 2008</li> </ul>
---------------------------------	--



И. Каплунова, И. Новоскольцева Программа по музыкальному воспитанию детей дошкольного возраста «Ладушки»

- «Ясельки» 1 младшая группа, Композитор Санкт-Петербург», 2017
- «Праздник каждый день» 2 младшая группа + 2 компакт диска
- «Праздник каждый день» средняя группа + 2 компакт диска
- «Праздник каждый день» старшая группа + 2 компакт диска
- «Праздник каждый день» подготовительная группа + 5 компакт дисков
- М.Б. Зацепина «Музыкальное воспитание в детском саду 2-7 лет» Мозаика-синтез, Москва, 2015 ФГОС
- Мозаика-синтез, Москва, 2015 ФГОС
- М.Б. Зацепина, Т.В. Антонова «Праздники и развлечения в детском саду 3-7 лет» Мозаика-синтез, Москва, 2015 ФГОС
- И.Ю. Мазанова «Хоровод дружбы», Ульяновск, Гарт, 2015
- А.В. Щеткина «Театральная деятельность в детском саду 5-6 лет», Мозаика-синтез, Москва, 2010
- О.П. Власенко «Театр кукол и игрушек», Волгоград, Учитель, 2009
- Н.В. Додокина, Е.С. Евдокимова «Семейный театр в детском саду», Мозаика-синтез, Москва, 2008
- Е.Н. Малышева «Сказка за сказкой», Ульяновск, Акварель
- А.В. Щеткина «Театральная деятельность в детском саду»
- Домашний кукольный театр «Сказка за сказкой» Курочка Ряба
- Домашний кукольный театр «Русские народные сказки» Колобок
- Л.Г. Горькова «Мир праздников для дошкольников», Москва, ВАКО, 2006
- Л.Е. Кисленко «Волшебные колокольчики», Ростов на Дону, Феникс, 2005
- Ю. Антонова «Лучшие сценарии утренников для детских праздников», Москва, Дом. XXI век, 2008
- CD диск Сборник Рождественских песен «Наступает Рождество»
- М.Б. Зацепина, Т.В. Антонова «Дни воинской славы 5-7 лет» Мозаика-синтез, Москва, 2010
- «Хрестоматия для чтения в детском саду 1-3 лет» Москва, Мозаика-синтез, 2020
- «Хрестоматия для чтения в детском саду 3-4 лет» Москва, Мозаика-синтез 2018
- С.Н. Савушкин «Люблю бабу и деда 2-4», Москва, «Карпуз» ТЦ Сфера, 2019

## Методическое обеспечение образовательной области «Физическое развитие»

Учебно-методическое обеспечение	<ul style="list-style-type: none"><li>- Л.И. Пензулаева «Физкультурные занятия в детском саду младшая группа», Мозаика-синтез, Москва, 2009</li><li>- Л.И. Пензулаева «Физкультурные занятия в детском саду средняя группа», Мозаика-синтез, Москва, 2009</li><li>- Л.И. Пензулаева «Физкультурные занятия в детском саду старшая группа», Мозаика-синтез, Москва, 2009</li><li>- Л.И. Пензулаева «Физкультурные занятия в детском саду подготовительная группа», Мозаика-синтез, Москва, 2009</li><li>- Э.Я. Степаненкова «Сборник подвижных игр» Мозаика-Синтез, Москва, 2016, ФГОС</li><li>- Е.А. Бабенкова, О.М. Федоровская «Игры, которые лечат, для детей от 3 до 5 », Москва, ТЦ Сфера, 2008</li><li>- С.Н. Зинатулин «Планирование и конспекты занятий по обучению детей регуляции дыхания», Москва, Айрисс-Пресс, 2007</li><li>- Л.А. Соколова «Комплексы сюжетных утренних гимнастик для дошкольников», Санкт-Петербург, Детство-Пресс, 2015</li></ul>
---------------------------------	---

## Методическое обеспечение логопедического сопровождения

Учебно-методическое обеспечение	<ul style="list-style-type: none"><li>- А. Г. Каше, Т.Б. Филичева, " Программа обучения детей с недоразвитием фонетического строя речи для детей подготовительной к школе группы, Москва, Просвещение, 1978</li><li>-Т.Б. Филичева, Г.В. Чиркина "Программа дошкольных образовательных учреждений компенсирующего вида для детей с нарушением речи. Коррекция нарушения речи"; Москва, Просвещение, 2009 г.</li><li>- Фронтальные логопедические занятия в подготовительной группе для детей с ФФН» Москва, ГномПресс, 1999 г.</li><li>- Т.Б. Филичева, Т.В. Туманова «Дети с фонетико-фонематическим недоразвитием»</li><li>- Н.М. Савицкая Логопедические игры на каждый день», 2012 г.</li><li>- Л.А. Комарова «Автоматизация звуков в игровых упражнениях», изд. «ГНОМ», 2015 г</li><li>- Н.В. Нищева «Система коррекционной работы», Санкт-Петербург «Детство-Пресс», 2003 г.</li><li>- С.И. Карпова, В.В. Мамаева «Развитие речи и познавательных способностей дошкольников 6-7 лет», изд. «Речь», 2012 г.</li><li>- Т.Н. Куликовская «Логопедические скороговорки и считалки» Речевой материал для автоматизации звуков у детей, Москва, издательство ГНОМ, 2014</li><li>- Ю. Мансурадзе «дидактический материал по формированию лексико-грамматического строя языка на занятиях по коррекции звуковой стороны речи, ИПК ПРО, Ульяновск, 2006</li></ul>
---------------------------------	--

	<p>- Н.С.Жукова «Уроки логопедии» Исправление нарушений речи», Москва, ЭКСМО, 2007</p> <p>- М. Мезенцева «Логопедия в картинках», Москва, ЗАО «ОЛМА Медиа Групп», 2011 (серия «Программа развития и обучения дошкольников)</p> <p>- И.Н. Краснова «Практическое занятие по автоматизации звука –р-, Учебное пособие, М.: Гуманитарный издательский центр ВЛАДОС, 2015</p> <p>- О.А.Козырева, Н.Б. Дубешко «Формирование лексико-грамматических средств языка и развитие связанной речи», М.: Гуманитарный издательский центр ВЛАДОС, 2005 г.</p> <p>- Т.Р. Кислова А.А. Иванова « По дороге к азбуке» Учебное пособие, Речевое развитие детей дошкольного возраста (6-7 лет), М. Баласс, 2016 г.</p> <p>- Е.В. Колесникова «Развитие звуко-буквенного анализа у детей 5-6 лет», Учебно-методическое пособие, М. Издательство «Ювента», 2012</p> <p>- Т.В. Туманова «Формирование звукопроизношения у дошкольников», М. Издательство ГНОМ и Д., 2001 г</p>
--	---

#### **3.4. Примерный перечень литературных, музыкальных, художественных, анимационных и кинематографических произведений для реализации Программы образования**

##### ***Примерный перечень художественной литературы Вторая группа раннего возраста (от 1 года до 2 лет)***

*Малые формы фольклора.* «Большие ноги...», «Еду-еду к бабе, к деду...», «Как у нашего кота...», «Киска, киска, киска, брысь!..», «Курочка», «Наши уточки с утра...», «Пальчик-мальчик...», «Петушок, петушок...», «Пошел кот под мосток...», «Радуга-дуга...».

*Русские народные сказки.* «Козлятки и волк» (обработка К.Д. Ушинского), «Колобок» (обработка К.Д. Ушинского), «Золотое яичко» (обработка К.Д. Ушинского), «Маша и медведь» (обработка М.А. Булатова), «Репка» (обработка К.Д. Ушинского), «Теремок» (обработка М.А. Булатова).

*Поэзия.* Александрова З.Н. «Прятки», «Гопотушки», Барто А.Л. «Бычок», «Мячик», «Слон», «Мишка», «Грузовик», «Лошадка», «Кораблик», «Самолет» (из цикла «Игрушки»), «Кто как кричит», «Птичка»; Берестов В.Д. «Курица с цыплятами», Благинина Е.А. «Аленушка», Жуковский В.А. «Птичка», Ивенсен М.И. «Поглядите, зайка плачет», Клокова М. «Мой конь», «Гоп-гоп», Лагздынь Г.Р. «Зайка, зайка, попляши!», Маршак С.Я. «Слон», «Тигренок», «Совята» (из цикла «Детки в клетке»), Орлова А. «Пальчики-мальчики», Стрельникова К. «Кряк-кряк», Токмакова И.П. «Баиньки», Усачев А. «Рукавичка».

*Проза.* Александрова З.Н. «Хрюшка и Чушка», Б.Ф. «Маша и Миша», Пантелеев Л. «Как поросенок говорить научился», Сутеев В.Г. «Цыпленок и утенок», Чарушин Е.И. «Курочка» (из цикла «Большие и маленькие»), Чуковский К.И. «Цыпленок».

### *Первая младшая группа (от 2 до 3 лет)*

*Малые формы фольклора.* «А баиньки-баиньки», «Бежала лесочком лиса с кузовочком...», «Большие ноги», «Водичка, водичка», «Вот и люди спят», «Дождик, дождик, полно лить...», «Заяц Егорка...», «Идет коза рогатая», «Из-за леса, из-за гор...», «Катя, Катя...», «Кисонька-мурысонька...», «Наша Маша маленька...», «Наши уточки с утра», «Огуречик, огуречик...», «Ой ду-ду, ду-ду, ду-ду! Сидит ворон на дубу», «Поехали, поехали», «Пошел котик на Торжок...», «Тили-бом!...», «Уж ты, радуга-дуга», «Улитка, улитка...», «Чики, чики, кички...».

*Русские народные сказки.* «Заюшкина избушка» (обработка О. Капицы), «Как коза избушку построила» (обработка М.А. Булатова), «Кот, петух и лиса» (обработка М. Боголюбской), «Лиса и заяц» (обработка В. Даля), «Маша и медведь» (обработка М.А. Булатова), «Снегурушка и лиса» (обработка А.Н. Толстого).

*Фольклор народов мира.* «Бу-бу, я рогатый», лит. сказка (обработка Ю. Григорьева); «В гостях у королевы», «Разговор», англ. нар. песенки (пер. и обработка С. Маршака); «Ой ты заюшка-пострел...», пер. с молд. И. Токмаковой; «Снегирек», пер. с нем. В. Викторова, «Три веселых братца», пер. с нем. Л. Яхнина; «Ты, собачка, не лай...», пер. с молд. И. Токмаковой; «У солнышка в гостях», словацк. нар. сказка (пер. и обраб. С. Могилевской и Л. Зориной).

*Произведения поэтов и писателей России*

*Поэзия.* Аким Я.Л. «Мама»; Александрова З.Н. «Гули-гули», «Арбуз»; Барто А., Барто П. «Девочка-рёвушка»; Берестов В.Д. «Веселое лето», «Мишка, мишка, лежебока», «Котенок», «Воробушки»; Введенский А.И. «Мышка»; Лагздынь Г.Р. «Петушок»; Лермонтов М.Ю. «Спи, младенец...» (из стихотворения «Казачья колыбельная»); Маршак С.Я. «Сказка о глупом мышонке»; Мошковская Э.Э. «Приказ» (в сокр.), «Мчится поезд»; Пикулева Н.В. «Лисий хвостик», «Надувала кашка шар...»; Плещеев А.Н. «Травка зеленеет...»; Пушкин А.С. «Ветер, ветер!...» (из «Сказки о мертвой царевне и семи богатырях»); Орлова А. «У машины есть водитель»; Саконская Н.П. «Где мой пальчик?»; Сапгир Г.В. «Кошка»; Хармс Д.И. «Кораблик»; Чуковский К.И. «Федотка», «Путаница».

*Проза.* Бианки В.В. «Лис и мышонок»;

Калинина Н.Д. «Как Вася ловил рыбу», «В лесу» (из книги «Летом»), «Про жука», «Как Саша и Алеша пришли в детский сад»; Павлова Н.М. «Земляничка», «На машине»; Симбирская Ю.С. «По тропинке, по дорожке»; Сутеев В.Г. «Кто сказал «мяу?»», «Под грибом»; Тайц Я. М. «Кубик на кубик», «Впереди всех», «Волк», «Поезд»; Толстой Л.Н. «Три медведя», «Тетя дала Варе меду», «Слушай меня, пес...», «Была у Насти кукла», «Петя ползал и стал на ножки», «Спала кошка на крыше...», «Был у Пети и Миши конь...»; Ушинский К.Д. «Васька», «Петушок с семьей», «Уточки»; Чарушин Е.И. «Утка с утятами», «Еж» (из книги «В лесу»), «Волчишко»; Чуковский К.И. «Мойдодыр».

*Произведения поэтов и писателей разных стран.* Биссет Д. «Га-га-га!», пер. с англ. Н. Шерешевской; Дональдсон Д. «Мишка-почтальон», пер. М. Бородицкой; Капутикян С.Б. «Все спят», «Маша обедает, пер. с арм. Т. Спендиаровой; Остервальдер М. «Приключения маленького Бобо. Истории в картинках для самых маленьких», пер. Т.Зборовская; Шертл А. «Голубой грузовичок», пер. Ю. Шипкова; Эрик К. «Очень голодная гусеница», «Десять резиновых утят».

### **Вторая младшая группа (от 3 до 4 лет)**

*Малые формы фольклора.* «Ай, качи-качи-качи...», «Божья коровка...», «Волчок-волчок, шерстяной бочок...», «Дождик, дождик, пуще...», «Еду-еду к бабе, к деду...», «Жили у бабуся...», «Заинька, попляши...», «Заря-заряница...»; «Как без дудки, без дуды...», «Как у нашего кота...», «Кисонька-мурысенька...», «Курочка-рябушечка...», «На улице три курицы...», «Ночь пришла...», «Пальчик-мальчик...», «Привяжу я козлика», «Радуга-дуга...», «Сидит белка на тележке...», «Сорока, сорока...», «Тень, тень, потетень...», «Тили-бом! Тили-бом!..», «Травка-муравка...», «Чики-чики-чибалочки...».

*Русские народные сказки.* «Бычок – черный бочок, белые копытца» (обработка М. Булатова); «Волк и козлята» (обработка А.Н. Толстого); «Кот, петух и лиса» (обработка М. Боголюбовской); «Лиса и заяц» (обработка В. Даля); «Снегурочка и лиса» (обработка М. Булатова); «У страха глаза велики» (обработка М. Серовой).

*Фольклор народов мира. Песенки.* «Кораблик», «Храбрецы», «Маленькие феи», «Три зверолова» англ., обр. С. Маршака; «Что за грохот», пер. с латыша. С. Маршака; «Купите лук...», пер. с шотл. И. Токмаковой; «Разговор лягушек», «Несговорчивый удод», «Помогите!» пер. с чеш. С. Маршака.

*Сказки.* «Два жадных медвежонка», венг., обр. А. Краснова и В. Важдаета; «Упрямые козы», узб. обр. Ш. Сагдуллы; «У солнышка в гостях», пер. с словац. С. Могилевской и Л. Зориной; «Храбрец-молодец», пер. с болг. Л. Грибовой; «Пых», белорус. обр. Н. Мялика; «Лесной мишка и проказница мышка», латыш., обр. Ю. Ванага, пер. Л. Воронковой.

### *Произведения поэтов и писателей России*

*Поэзия.* Бальмонт К.Д. «Осень»; Благинина Е.А. «Радуга»; Городецкий С.М. «Кто это?»; Заболоцкий Н.А. «Как мыши с котом воевали»; Кольцов А.В. «Дуют ветры...» (из стихотворения «Русская песня»); Косяков И.И. «Все она»; Майков А.Н. «Колыбельная песня», «Ласточка примчалась...» (из новогреческих песен); Маршак С.Я. «Зоосад», «Жираф», «Зебры», «Белые медведи», «Страусенок», «Пингвин», «Верблюд», «Где обедал воробей» (из цикла «Детки в клетке»), «Тихая сказка», «Сказка об умном мышонке»; Михалков С.В. «Песенка друзей»; Мошковская Э.Э. «Жадина»; Плещеев А.Н. «Осень наступила...», «Весна» (в сокр.); Пушкин А.С. «Ветер, ветер! Ты могуч!..», «Свет наш, солнышко!..», «Месяц, месяц...» (из «Сказки о мертвой царевне и семи богатырях»); Токмакова И.П. «Медведь»; Чуковский К.И. «Мойдодыр», «Муха-цокотуха», «Ежики смеются», «Елка», «Айболит», «Чудо-дерево», «Черепашка».

*Проза.* Бианки В.В. «Купание медвежат»; Воронкова Л.Ф. «Снег идет» (из книги «Снег идет»); Дмитриев Ю. «Синий шалашик»; Житков Б.С. «Слоны», «Как слон купался» (из книги «Что я видел»); Зартайская И. «Душевные истории про Пряника и Вареника»; Зощенко М.М. «Умная птичка»; Прокофьева С.Л. «Маша и Ойка», «Сказка про грубое слово «Уходи»», «Сказка о невоспитанном мышонке» (из книги «Машины сказки»); Сутеев В.Г. «Три котенка»; Толстой Л.Н. «Птица свила гнездо...»; «Таня знала буквы...»; «У Вари был чиж...», «Пришла весна...»; Толстой А.Н. «Еж», «Лиса», «Петушки»; Ушинский К.Д. «Петушок с семьей», «Уточки», «Васька», «Лиса-Патрикеевна»; Хармс Д.И. «Храбрый ёж»; Чуковский К.И. «Так и не так».

### *Произведения поэтов и писателей разных стран*

*Поэзия.* Виеру Г. «Ежик и барабан», пер. с молд. Я. Акима; Воронько П. «Хитрый ежик», пер. с укр. С. Маршака; Дьюдни А. «Лама красная пижама», пер. Т. Духановой; Забила Н.Л. «Карандаш», пер. с укр. З. Александровой; Капутикян С. «Кто скорее допьет», пер. с арм.

Спендиаровой; Карем М. «Мой кот», пер. с франц. М. Кудиновой; Макбратни С. «Знаешь, как я тебя люблю», пер. Е. Канищевой, Я. Шапиро; Милева Л. «Быстроножка и серая Одежка», пер. с болг. М. Маринова.

*Проза.* Бехлерова Х. «Капустный лист», пер. с польск. Г. Лукина; Биссет Д. «Лягушка в зеркале», пер. с англ. Н. Шерешевской; Муур Л. «Крошка Енот и Тот, кто сидит в пруду», пер. с англ. О. Образцовой; Чапек Й. «В лесу», «Кукла Яринка» (из книги «Приключения песика и кошечки»), пер. чешск. Г. Лукина

### **.Средняя группа (4-5 лет)**

*Малые формы фольклора.* «Барашеньки...», «Гуси, вы гуси...», «Дождик-дождик, веселей»,

«Дон! Дон! Дон!...», «Жил у бабушки козел», «Зайчишка-трусишка...», «Идет лисичка по мосту...», «Иди весна, иди, красна...», «Кот на печку пошел...», «Наш козел...», «Ножки, ножки, где вы были?...», «Раз, два, три, четыре, пять – вышел зайчик погулять», «Сегодня день целый...», «Сидит, сидит зайка...», «Солнышко-ведрышко...», «Стучит, бренчит», «Тень-тень, потетень».

*Русские народные сказки.* «Гуси-лебеди» (обработка М.А. Булатова); «Жихарка» (обработка И. Карнауховой); «Заяц-хваста» (обработка А.Н. Толстого); «Зимовье» (обр. И. Соколова-Микитова); «Коза-дереза» (обработка М.А. Булатова); «Лиса и козел», «Петушок и бобовое зернышко» (обр. О. Капицы); «Лиса-лапотница» (обработка В. Даля); «Лисичка-сестричка и волк» (обработка М.А. Булатова); «Смоляной бычок» (обработка М.А. Булатова); «Снегурочка» (обработка М.А. Булатова).

*Фольклор народов мира*

*Песенки.* «Утята», франц., обр. Н. Гернет и С. Гиппиус; «Пальцы», пер. с нем. Л. Яхина; «Песня моряка» норвежск. нар. песенка (обработка Ю. Вронского); «Барабек», англ. (обработка К. Чуковского); «Шалтай-Болтай», англ. (обработка С. Маршака).

*Сказки.* «Бременские музыканты» из сказок братьев Гримм, пер. с нем. А. Введенского, под ред. С. Маршака; «Два жадных медвежонка», венгер. сказка (обработка А. Красновой и В. Важаева); «Колосок», укр. нар. сказка (обработка С. Могилевской); «Красная Шапочка», из сказок Ш. Перро, пер. с франц. Т. Габбе; «Три поросенка», пер. с англ. С. Михалкова.

*Произведения поэтов и писателей России*

*Поэзия.* Аким Я.Л. «Первый снег»; Александрова З.Н. «Таня пропала», «Теплый дождик»; Бальмонт К.Д. «Росинка»; Барто А.Л. «Уехали», «Я знаю, что надо придумать»; Берестов В.Д. «Искалочка»; Благинина Е.А. «Дождик, дождик...», «Посидим в тишине», С. Черный «Приставалка»; Блок А.А. «Ветхая избушка...», «Ворона»; Брюсов В.Я. «Колыбельная»; Бунин И.А. «Листопад» (отрывок); Гамазкова И. «Колыбельная для бабушки»; Гернет Н. и Хармс Д. «Очень-очень вкусный пирог»; Дрожжин С.Д. «Улицей гуляет...» (из стих. «В крестьянской семье»); Есенин С.А. «Поет зима – аукает...»; Заходер Б.В. «Волчок», «Кискино горе»; Кушак Ю.Н. «Сорок сорок»; Лукашина М. «Розовые очки», Маршак С.Я. «Багаж», «Про все на свете», «Вот какой рассеянный», «Мяч», «Усатый-полосатый», «Пограничники»; Матвеева Н. «Она умеет превращаться»; Маяковский В.В. «Что такое хорошо и что такое плохо?»; Михалков С.В. «А что у Вас?», «Рисунок», «Дядя Степа – милиционер»; Мориц Ю.П. «Песенка про сказку», «Дом гнома, гном – дома!», «Огромный собачий секрет»; Мошковская Э.Э. «Добежали до вечера»; Носов Н.Н. «Ступеньки»; Орлова А. «Невероятно длинная история про таксу»; Пушкин А.С. «Месяц, месяц...» (из «Сказки о мертвой царевне...»), «У лукоморья...» (из вступления к поэме «Руслан и

Людмила)), «Уж небо осенью дышало...» (из романа «Евгений Онегин); Сапгир Г.В. «Садовник»; Серова Е. «Похвалили»; Сеф Р.С. «На свете все на все похоже...», «Чудо»; Токмакова И.П. «Ивы», «Сосны», «Плим», «Где спит рыбка?»; Толстой А.К. «Колокольчики мои»; Усачев А. «Выбрал папа ёлочку»; Успенский Э.Н. «Разгром»; Фет А.А. «Мама! Глянь-ка из окошка...»; Хармс Д.И. «Очень страшная история», «Игра», «Врун»; Чуковский К.И. «Путаница», «Закаляка», «Радость», «Тараканище».

*Проза.* Абрамцева Н.К. «Дождик», «Как у зайчонка зуб болел»; Берестов В.Д. «Как найти дорожку»; Бианки В.В. «Подкидыш», «Лис и мышонок», «Первая охота», «Лесной колобок – колючий бок»; Вересаев В.В. «Братишка»; Воронин С.А. «Воинственный Жако»; Воронкова Л.Ф. «Как Аленка разбила зеркало» (из книги «Солнечный денек»); Дмитриев Ю. «Синий шалашик», Драгунский В.Ю. «Он живой и светится...», «Тайное становится явным»; Зоценко М.М. «Показательный ребенок», «Глупая история»; Коваль Ю.И. «Дед, баба и Алеша»; Козлов С.Г. «Необыкновенная весна», «Такое дерево»; Носов Н.Н. «Заплата», «Затейники»; Пришвин М.М. «Ребята и утята», «Журка»; Сахарнов С.В. «Кто прячется лучше всех?»; Сладков Н.И. «Неслух»; Сутеев В.Г. «Мышонок и карандаш»; Тайц Я.М. «По пояс», «Все здесь»; Толстой Л.Н. «Собака шла по дощечке...», «Хотела галка пить...», «Правда всего дороже», «Какая бывает роса на траве» «Отец приказал сыновьям...»; Ушинский К.Д. «Ласточка»; Цыферов Г.М. «В медвежий час»; Чарушин Е.И. «Тюпа, Томка и сорока» (сборник рассказов).

*Литературные сказки.* Горький М. «Воробышко»; Мамин-Сибиряк Д.Н. «Сказка про Комара Комаровича – Длинный Нос и про Мохнатого Мишу – Короткий Хвост»; Москвина М.Л. «Что случилось с крокодилом»; Сеф Р.С. «Сказка о кругленьких и длиненьких человечках»; Чуковский К.И. «Телефон», «Тараканище», «Федорино горе», «Айболит и воробей».

*Произведения поэтов и писателей разных стран*

*Поэзия.* Бжехва Я. «Клей», пер. с польск. Б. Заходер; Грубин Ф. «Слезы», пер. с чеш. Е. Солоновича; Квитко Л.М. «Бабушкины руки» (пер. с евр. Т. Спендиаровой); Райнис Я. «Наперегонки», пер. с латыш. Л. Мезинова; Тувим Ю. «Чудеса», пер. с польск. В. Приходько; «Про пана Трулялинского», пересказ с польск. Б. Заходера; «Овощи», пер. с польск. С. Михалкова.

*Литературные сказки.* Балинт А. «Гном Гномыч и Изюмка» (главы из книги), пер. с венг. Г. Лейбутина; Берг Л. «Рыбка» (пер. с англ. О. Образцовой); Дональдсон Д. «Груффало», «Хочу к маме», «Улитка и Кит» (пер. М.Бородицкой), Ивamura К. «14 лесных мышей» (пер. Е.Байбиковой), Ингавес Г. «Мишка Бруно» (пер. О. Мязотс), Керр Д. «Мяули. Истории из жизни удивительной кошки» (пер. М.Аромштам), Лангройтер Ю. «А дома лучше!» (пер. В.Фербикова), Мугур Ф. «Рилэ-Йепурилэ и Жучок с золотыми крылышками» (пер. с румынск. Д. Шполянкой); Пенн О. «Поцелуй в ладошке» (пер. Е.Сорокиной), Родари Д. «Собака, которая не умела лаять» (из книги «Сказки, у которых три конца»), пер. с итал. И. Константиновой; Уорнс Т. «Штука-Дрюка» (пер. Д.Соколовой), Фернли Д. «Восемь жилеток Малиновки» (пер. Д.Налепиной), Хогарт Э. «Мафин и его веселые друзья» (главы из книги), пер. с англ. О. Образцовой и Н. Шанько; Юхансон Г. «Мулле Мек и Буффа» (пер. Л. Затолокиной).

### **Старшая группа (5-6 лет)**

*Малые формы фольклора.* Загадки, небылицы, дразнилки, считалки, пословицы, поговорки, заклички, народные песенки, прибаутки, скороговорки.

*Русские народные сказки.* «Жил-был карась...» (докучная сказка); «Жили-были два братца...» (докучная сказка); «Зяц-хвастун» (обработка О.И. Капицы / пересказ А.Н. Толстого);

«Крылатый, мохнатый да масляный» (обработка И.В. Карнауховой); «Лиса и кувшин» (обработка О.И. Капицы); «Морозко» (пересказ М. Булатова); «По щучьему веленью» (обработка А.Н. Толстого); «Сестрица Алёнушка и братец Иванушка» (пересказ А.Н. Толстого); «Сивка-бурка» (обработка М.А. Булатова / обработка А.Н. Толстого / пересказ К.Д. Ушинского); «Царевна-лягушка» (обработка А.Н. Толстого / обработка М. Булатова).

*Сказки народов мира.* «Госпожа Метелица», пересказ с нем. А. Введенского, под редакцией С.Я. Маршака, из сказок братьев Гримм; «Жёлтый аист», пер. с кит. Ф. Ярлина; «Златовласка», пер. с чешск. К.Г. Паустовского; «Летучий корабль», пер. с укр. А. Нечаева; «Рапунцель» пер. с нем. Г. Петникова / пер. и обработка И.Архангельской; «Чудесные истории про зайца по имени Лёк», сб. сказок народов Зап. Африки, пер. О.Кустовой и В.Андреева.

*Произведения поэтов и писателей России.*

*Поэзия.* Аким Я.Л. «Жадина»; Барто А.Л. «Верёвочка», «Гуси-лебеди», «Есть такие мальчики», «Мы не заметили жука»; Бородинская М. «Тетушка Луна»; Бунин И.А. «Первый снег»; Волкова Н. «Воздушные замки»; Городецкий С.М. «Котёнок»; Дядина Г. «Пуговичный городок»; Есенин С.А. «Черёмуха», «Берёза»; Заходер Б.В. «Моя вообразилка»; Маршак С.Я. «Пудель»; Мориц Ю.П. «Домик с трубой»; Мошкова Э.Э. «Какие бывают подарки»; Орлов В.Н. «Ты скажи мне, реченька...»; Пивоварова И.М. «Сосчитать не могу»; Пушкин А.С. «У лукоморья дуб зелёный...» (отрывок из поэмы «Руслан и Людмила»), «Ель растёт перед дворцом...» (отрывок из «Сказки о царе Салтане...»), «Уж небо осенью дышало...» (отрывок из романа «Евгений Онегин»); Сеф Р.С. «Бесконечные стихи»; Симбирская Ю. «Ехал дождь в командировку»; Степанов В.А. «Родные просторы»; Суриков И.З. «Белый снег пушистый», «Зима» (отрывок); Токмакова И.П. «Осенние листья», Толстой А.К. «Осень. Обсыпается весь наш бедный сад...»; Тютчев Ф.И. «Зима недаром злится...»; Усачев А. «Колыбельная книга», «К нам приходит Новый год»; Фет А.А. «Кот поёт, глаза прищуря...», «Мама, глянь-ка из окошка...»; Цветаева М.И. «У кровати»; Чёрный С. «Волк»; Чуковский К.И. «Ёлка»; Яснов М.Д. «Мирная считалка», «Жила-была семья», «Подарки для Елки. Зимняя книга».

*Проза.* Аксаков С.Т. «Сурка»; Алмазов Б.А. «Горбушка»; Баруздин С.А. «Берегите свои косы!», «Забракованный мишка»; Бианки В.В. «Лесная газета» (сборник рассказов); Гайдар А.П. «Чук и Гек», «Поход»; Голявкин В.В. «И мы помогли», «Язык», «Как я помогал маме мыть пол», «Закутанный мальчик»; Дмитриева В.И. «Малыш и Жучка»; Драгунский В.Ю. «Денискины рассказы» (сборник рассказов); Москвина М.Л. «Кроха»; Носов Н.Н. «Живая шляпа», «Дружок», «На горке»; Пантелеев Л. «Буква ТЫ»; Панфилова Е. «Ашуни. Сказка с рябиновой ветки»; Паустовский К.Г. «Кот-ворюга»; Погодин Р.П. «Книжка про Гришку» (сборник рассказов); Пришвин М.М. «Глоток молока», «Беличья память», «Курица на столбах»; Симбирская Ю. «Лапин»; Сладков Н.И. «Серьёзная птица», «Карлуха»; Снегирёв Г.Я. «Про пингвинов» (сборник рассказов); Толстой Л.Н. «Косточка», «Котёнок»; Ушинский К.Д. «Четыре желания»; Фадеева О. «Фрося – ель обыкновенная»; Шим Э.Ю. «Петух и наседка», «Солнечная капля».

*Литературные сказки.* Александрова Т.И. «Домовёнок Кузька»; Бажов П.П. «Серебряное копытце»; Бианки В.В. «Сова», «Как муравьишко домой спешил», «Синичкин календарь», «Молодая ворона», «Хвосты», «Чей нос лучше?», «Чьи это ноги?», «Кто чем поёт?», «Лесные домишки», «Красная горка», «Кукушонок», «Где раки зимуют»; Даль В.И. «Старик-годовик»; Ершов П.П. «Конёк-горбунок»; Заходер Б.В. «Серая Звёздочка»; Катаев В.П. «Цветик-семицветик», «Дудочка и кувшинчик»; Мамин-Сибиряк Д.Н. «Алёнушкины сказки» (сборник



сказок); Михайлов М.Л. «Два Мороза»; Носов Н.Н. «Бобик в гостях у Барбоса»; Петрушевская Л.С. «От тебя одни слёзы»; Пушкин А.С. «Сказка о царе Салтане, о сыне его славном и могучем богатыре князе Гвидоне Салтановиче и о прекрасной царевне лебеди», «Сказка о мёртвой царевне и о семи богатырях»; Сапгир Г.Л. «Как лягушку продавали» (сказка-шутка); Телешов Н.Д. «Крупеничка»; Ушинский К.Д. «Слепая лошадь»; Чуковский К.И. «Доктор Айболит» (по мотивам романа Х. Лофтинга).

*Произведения поэтов и писателей разных стран.*

*Поэзия.* Бжехва Я. «На Горизонтских островах» (пер. с польск. Б.В. Заходера); Валек М. «Мудрецы» (пер. со словацк. Р.С. Сефа); Капутикян С.Б. «Моя бабушка» (пер. с армянск. Т. Спендиаровой); Карем М. «Мирная считалка» (пер. с франц. В.Д. Берестова); Сиххад А. «Сад» (пер. с азербайдж. А. Ахундовой); Смит У. Д. «Про летающую корову» (пер. с англ. Б.В. Заходера); Фройденберг А. «Великан и мышь» (пер. с нем. Ю.И. Коринца); Чиарди Дж. «О том, у кого три глаза» (пер. с англ. Р.С. Сефа).

*Литературные сказки. Сказки-повести.* Андерсен Г. Х. «Огниво» (пер. с датск. А. Ганзен), «Свинопас» (пер. с датского А. Ганзен), «Дюймовочка» (пер. с датск. и пересказ А.Ганзен), «Гадкий утёнок» (пер. с датск. А.Ганзен, пересказ Т.Габбе и А.Любарской), «Новое платье короля» (пер. с датск. А.Ганзен), «Ромашка» (пер. с датск. А.Ганзен), «Дикие лебеди» (пер. с датск. А. Ганзен); Киплинг Дж. Р. «Сказка о слонёнке» (пер. с англ. К.И. Чуковского), «Откуда у кита такая глотка» (пер. с англ. К.И. Чуковского, стихи в пер. С.Я. Маршака), «Маугли» (пер. с англ. Н. Дарузес / И.Шустовой); Коллоди К. «Пиноккио. История деревянной куклы» (пер. с итал. Э.Г. Казакевича); Лагерлёф С. «Чудесное путешествие Нильса с дикими гусями» (в пересказе З. Задунайской и А. Любарской); Линдгрэн А. «Карлсон, который живёт на крыше, опять прилетел» (пер. со швед. Л.З. Лунгиной), «Пеппи Длинный чулок» (пер. со швед. Л.З. Лунгиной); Лофтинг Х. «Путешествия доктора Дулиттла» (пер. с англ. С. Мещерякова); Милн А. А. «Винни-Пух и все, все, все» (перевод с англ. Б.В. Заходера); Мякеля Х. «Господин Ау» (пер. с фин. Э.Н. Успенского); Пройслер О. «Маленькая Баба-яга» (пер. с нем. Ю. Коринца), «Маленькое привидение» (пер. с нем. Ю. Коринца); Родари Д. «Приключения Чипполино» (пер. с итал. З. Потаповой), «Сказки, у которых три конца» (пер. с итал. И.Г. Константиновой).

### **Подготовительная к школе группа (6-7 лет)**

*Малые формы фольклора.* Загадки, небылицы, дразнилки, считалки, пословицы, поговорки, заклички, народные песенки, прибаутки, скороговорки.

*Русские народные сказки.* «Василиса Прекрасная» (из сборника А.Н. Афанасьева); «Вежливый Кот-воркот» (обработка М. Булатова); «Иван Царевич и Серый Волк» (обработка А.Н. Толстого); «Зимовье зверей» (обработка А.Н. Толстого); «Кощей Бессмертный» (2 вариант) (из сборника А.Н. Афанасьева); «Рифмы» (авторизованный пересказ Б.В. Шергина); «Семь Симеонов – семь работников» (обработка И.В. Карнауховой); «Солдатская загадка» (из сборника А.Н. Афанасьева); «У страха глаза велики» (обработка О.И. Капицы); «Хвосты» (обработка О.И. Капицы).

*Былины.* «Садко» (пересказ И.В. Карнауховой / запись П.Н. Рыбникова); «Добрыня и Змей» (обработка Н.П. Колпаковой / пересказ И.В. Карнауховой); «Илья Муромец и Соловей-Разбойник» (обработка А.Ф. Гильфердинга / пересказ И.В. Карнауховой).

*Сказки народов мира.* «Айога», нанайск., обработка Д. Нагишкина; «Беляночка и Розочка», нем. из сказок Бр. Гримм, пересказ А.К. Покровской; «Самый красивый наряд на свете», пер. с япон. В. Марковой; «Голубая птица», туркм. обработка А. Александровой и М. Туберовского; «Каждый свое получил», эстон. обработка М. Булатова; «Кот в сапогах» (пер. с франц. Т. Габбе), «Волшебница» (пер. с франц. И.С. Тургенева), «Мальчик с пальчик» (пер. с франц. Б.А. Дехтерёва), «Золушка» (пер. с франц. Т. Габбе) из сказок Перро Ш..

*Произведения поэтов и писателей России.*

*Поэзия.* Аким Я.Л. «Мой верный чиж»; Бальмонт К.Д. «Снежинка»; Благинина Е.А. «Шинель», «Одуванчик», «Наш дедушка»; Бунин И.А. «Листопад»; Владимиров Ю.Д. «Чудаки», «Оркестр»; Гамзатов Р.Г. «Мой дедушка» (перевод с аварского языка Я. Козловского), Городецкий С.М. «Первый снег», «Весенняя песенка»; Есенин С.А. «Поёт зима, аукает...», «Пороша»; Жуковский В.А. «Жаворонок»; Левин В.А. «Зелёная история»; Маршак С.Я. «Рассказ о неизвестном герое», «Букварь. Веселое путешествие от А до Я»; Маяковский В.В. «Эта книжечка моя, про моря и про маяк»; Моравская М. «Апельсинные корки»; Мошкова Э.Э. «Добежали до вечера», «Хитрые старушки»; Никитин И.С. «Встреча зимы»; Орлов В.Н. «Дом под крышей голубой»; Плячковский М.С. «Настоящий друг»; Пушкин А.С. «Зимний вечер», «Унылая пора! Очей очарованье!..» («Осень»), «Зимнее утро»; Рубцов Н.М. «Про зайца»; Сапгир Г.В. «Считалки», «Скороговорки», «Людоед и принцесса, или Всё наоборот»; Серова Е.В. «Новогоднее»; Соловьёва П.С. «Подснежник», «Ночь и день»; Степанов В.А. «Что мы Родиной зовём?»; Токмакова И.П. «Мне грустно», «Куда в машинах снег везут»; Тютчев Ф.И. «Чародейкою зимою...», «Весенняя гроза»; Успенский Э.Н. «Память»; Чёрный С. «На коньках», «Волшебник».

*Проза.* Алексеев С.П. «Первый ночной таран»; Бианки В.В. «Тайна ночного леса»; Воробьёв Е.З. «Обрывок провода»; Воскобойников В.М. «Когда Александр Пушкин был маленьким»; Житков Б.С. «Морские истории» (сборник рассказов), «Что я видел» (сборник рассказов); Зощенко М.М. «Рассказы о Лёле и Миньке» (сборник рассказов); Коваль Ю.И.

«Русачок-травник», «Стожок», «Алый»; Куприн А.И. «Слон»; Мартынова К., Василяди О. «Елка, кот и Новый год»; Носов Н.Н. «Заплатка», «Огурцы», «Мишкина каша»; Митяев А.В. «Мешок овсянки»; Погодин Р.П. «Жаба», «Шутка»; Пришвин М.М. «Лисичкин хлеб», «Изобретатель»; Ракитина Е. «Приключения новогодних игрушек», «Серёжик»; Раскин А.Б. «Как папа был маленьким» (сборник рассказов); Сладков Н.И. «Хитрющий зайчишка», «Синичка необыкновенная», «Почему ноябрь пегий»; Соколов-Микитов И.С. «Листопадничек»; Толстой Л.Н. «Филипок», «Лев и собачка», «Прыжок», «Акула», «Пожарные собаки»; Фадеева О. «Мне письмо!»; Чаплина В.В. «Кинули»; Шим Э.Ю. «Хлеб растёт».

*Литературные сказки.* Гайдар А.П. «Сказка о Военной тайне, о Мальчише-Кибальчише и его твёрдом слове», «Горячий камень»; Гаршин В.М. «Лягушка-путешественница»; Козлов С.Г. «Как Ёжик с Медвежонком звёзды протирали»; Маршак С.Я. «Двенадцать месяцев»; Паустовский К.Г. «Тёплый хлеб», «Дремучий медведь»; Прокофьева С.Л., Токмакова И.П. «Подарок для Снегурочки»; Ремизов А.М. «Гуси-лебеди», «Хлебный голос»; Скребицкий Г.А. «Всяк по-своему»; Соколов-Микитов И.С. «Соль Земли»; Чёрный С. «Дневник Фокса Микки».

*Произведения поэтов и писателей разных стран.*

*Поэзия.* Брехт Б. «Зимний вечер через форточку» (пер. с нем. К. Орешина); Дриз О.О. «Как сделать утро волшебным» (пер. с евр. Т. Спендиаровой); Лир Э. «Лимерики» (пер. с англ. Г. Кружкова); Станчев Л. «Осенняя гамма» (пер. с болг. И.П. Токмаковой); Стивенсон Р.Л. «Вычитанные страны» (пер. с англ. Вл.Ф. Ходасевича).

*Литературные сказки. Сказки-повести.* Андерсен Г.Х. «Оле-Лукойе» (пер. с датск. А. Ганзен), «Соловей» (пер. с датск. А. Ганзен, пересказ Т. Габбе и А. Любарской), «Стойкий оловянный солдатик» (пер. с датск. А. Ганзен, пересказ Т. Габбе и А. Любарской), «Снежная Королева» (пер. с датск. А. Ганзен), «Русалочка» (пер. с датск. А. Ганзен); Гофман Э.Т.А.

«Щелкунчик и мышиный Король» (пер. с нем. И. Татариновой); Киплинг Дж. Р. «Маугли» (пер. с англ. Н. Дарузес / И. Шустовой), «Кошка, которая гуляла сама по себе» (пер. с англ. К.И. Чуковского / Н. Дарузерс); Кэррол Л. «Алиса в стране чудес» (пер. с англ. Н. Демуровой, Г. Кружкова, А. Боченкова, стихи в пер. С.Я. Маршака, Д. Орловской, О. Седаковой), «Алиса в Зазеркалье» (пер. с англ. Н. Демуровой, Г. Кружкова, А. Боченкова, стихи в пер. С.Я. Маршака, Д. Орловской, О. Седаковой); Линдгрэн А. «Три повести о Малыше и Карлсоне» (пер. со шведск. Л.З. Лунгиной); Нурдквист С. «История о том, как Финдус потерялся, когда был маленьким»; Поттер Б. «Сказка про Джемайму Ныривлужу» (пер. с англ. И.П. Токмаковой); Распе Эрих Рудольф «Приключения барона Мюнхгаузена» (пер. с нем. К.И. Чуковского / Е.Н. Акимовой); Родари Дж. «Путешествие Голубой Стрелы» (пер. с итал. Ю. Ермаченко), «Джельсомино в Стране лжецов» (пер. с итал. А.Б. Махова); Топпелиус С. «Три ржаных колоска» (пер. со шведск. А. Любарской); Эме М. «Краски» (пер. с франц. И. Кузнецовой); Янссон Т. «Муми-тролли» (пер. со шведск. В.А. Смирнова / И.П. Токмаковой), «Шляпа волшебника» (пер. со шведск. языка В.А. Смирнова / Л. Брауде).

### ***Примерный перечень музыкальных произведений***

#### ***от 2 месяцев до 1 года***

*Слушание.* «Весело — грустно», муз. Л. Бетховена; «Ласковая просьба», муз. Г. Свиридова; «Смелый наездник», муз. Р. Шумана; «Верхом на лошадке», муз. А. Гречанинова; «Колыбельная», «Петушок», муз. А. Лядова; «Колыбельная», муз. Н. Римского-Корсакова; «Полька», «Игра в лошадки», «Мама», муз. П. Чайковского; «Зайчик», муз. М. Старокадомского.

*Подпевание.* «Петушок», «Ладушки», «Идет коза рогатая», «Баюшки-баю», «Ой, люлюшки, люлюшки»; «Кап-кап»; прибаутки, скороговорки, пестушки и игры с пением.

*Музыкально-ритмические движения.* «Устали наши ножки», муз. Т. Ломовой, сл. Е. Соковниной; «Маленькая полечка», муз. Е. Тиличевой, сл. А. Шибицкой; «Ой, летали птички»; «Ай-да!», муз. В. Верховинца; «Поезд», муз. Н. Метлова, сл. Т. Бабаджан.

*Пляски.* «Зайчики и лисичка», муз. Б. Финоровского, сл. В. Антоновой; «Пляска с куклами», нем. нар. мелодия, сл. А. Ануфриевой; «Тихо-тихо мы сидим», рус. нар. мелодия, сл. А. Ануфриевой.

#### ***от 1 года до 1 года 6 месяцев***

*Слушание.* «Полянка», рус. нар. мелодия, обраб. Г. Фрида; «Колыбельная», муз. В. Агафонникова; «Искупался Иванушка», рус. нар. мелодия; «Как у наших у ворот», рус. нар. мелодия, обраб. А. Быканова; «Мотылек», «Сказочка», муз. С. Майкапара.

*Пение и подпевание.* «Кошка», муз. Ан. Александрова, сл. Н. Френкель; «Наша елочка», муз. М. Красева, сл. М. Клоковой; «Бобик», муз. Т. Попатенко, сл. Н. Найденовой; «Лиса», «Лягушка», «Сорока», «Чижик», рус. нар. попевки.

*Образные упражнения.* «Зайка и мишка», муз. Е. Тиличевой; «Идет коза рогатая», рус. нар. мелодия; «Собачка», муз. М. Раухвергера.

*Музыкально-ритмические движения.* «Шарик мой голубой», муз. Е. Тиличевой; «Мы идем», муз. Р. Рустамова, сл. Ю. Островского; «Маленькая кадрили», муз. М. Раухвергера; «Вот так», белорус. нар. мелодия («Микита»), обр. С. Полонского, сл. М. Александровской; «Юрочка», белорус. пляска, обр. Ан. Александрова; «Да, да, да!», муз. Е. Тиличевой, сл. Ю. Островского.

### **от 1 года 6 месяцев до 2 лет**

*Слушание.* «Лошадка», муз. Е. Тиличевой, сл. Н. Френкель; «Курочки и цыплята», муз. Е. Тиличевой; «Вальс собачек», муз. А. Артоболевской; «Три подружки», муз. Д. Кабалевского; «Весело — грустно», муз. Л. Бетховена; «Марш», муз. С. Прокофьева; «Спортивный марш», муз. И. Дунаевского; «Наша Таня», «Уронили мишку», «Идет бычок», муз. Э. Елисейевой-Шмидт, стихи А. Барто; «Материнские ласки», «Жалоба», «Грустная песенка», «Вальс», муз. А. Гречанинова.

*Пение и подпевание.* «Водичка», муз. Е. Тиличевой, сл. А. Шибицкой; «Колыбельная», муз. М. Красева, сл. М. Чарной; «Машенька-Маша», рус. нар. мелодия, обраб. В. Герчик, сл. М. Невельштейн; «Воробей», рус. нар. мелодия; «Гули», «Баю-бай», «Едет паровоз», «Лиса», «Петушок», «Сорока», муз. С. Железнова

*Музыкально-ритмические движения.* «Марш и бег», муз. Р. Рустамова; «Постучим палочками», рус. нар. мелодия; «Бубен», рус. нар. мелодия, обраб. М. Раухвергера; «Барабан», муз. Г. Фрида; «Мишка», муз. Е. Тиличевой, сл. Н. Френкель; «Догонялки», муз. Н. Александровой, сл. Т. Бабаджан, И. Плакиды;

*Пляска.* «Вот как хорошо», муз. Т. Попатенко, сл. О. Высотской; «Вот как пляшем», белорус. нар. мелодия, обр. Р. Рустамова; «Солнышко сияет», сл. и муз. М. Чарной

*Образные упражнения.* «Идет мишка», муз. В. Ребикова; «Скачет зайка», рус. нар. мелодия, обр. Ан. Александрова; «Лошадка», муз. Е. Тиличевой; «Зайчики и лисичка», муз. Б. Финоровского, сл. В. Антоновой; «Птичка летает», «Птичка клюет», муз. Г. Фрида; «Цыплята и курочка», муз. А. Филиппенко.

*Игры с пением.* «Зайка», «Солнышко», «Идет коза рогатая», «Петушок», рус. нар. игры, муз. А. Гречанинова; «Зайчик», муз. А. Лядова; «Воробушки и кошка», нем. плясовая мелодия, сл. А. Ануфриевой; «Прокати, лошадка, нас!», муз. В. Агафонникова и К. Козыревой, сл. И. Михайловой; «Мы умеем», «Прятки», муз. Т. Ломовой; «Разноцветные флажки», рус. нар. мелодия.

*Инсценирование.* рус. нар. сказок («Репка», «Курочка Ряба»), песен («Пастушок», муз. А. Филиппенко; «Петрушка и Бобик», муз. Е. Макшанцевой), показ кукольных спектаклей («Петрушкины друзья», Т. Караманенко; «Зайка простудился», М. Буш; «Любочка и ее помощники», А. Колобова; «Игрушки», А. Барто). «Бабочки», обыгрывание рус. нар. потешек, сюрпризные моменты: «Чудесный мешочек», «Волшебный сундучок», «Кто к нам пришел?», «В лесу», муз. Е. Тиличевой; «Праздник», «Музыкальные инструменты», муз. Г. Фрида; «Воронята», муз. М. Раухвергера.

### **от 2 до 3 лет**

*Слушание.* «Наша погремушка», муз. И. Арсеева, сл. И. Черницкой; «Весною», «Осенью», муз. С. Майкапара; «Цветики», муз. В. Карасевой, сл. Н. Френкель; «Вот как мы умеем», «Марш и бег», муз. Е. Тиличевой, сл. Н. Френкель; «Кошечка» (к игре «Кошка и котята»), муз. В. Витлина, сл. Н. Найденовой; «Микита», белорус. нар. мелодия, обраб. С. Полонского; «Пляска с платочком», муз. Е. Тиличевой, сл. И. Грантовской; «Полянка», рус. нар. мелодия, обраб. Г. Фрида; «Утро», муз. Г. Гриневича, сл. С. Прокофьевой;

*Пение.* «Баю» (колыбельная), муз. М. Раухвергера; «Белые гуси», муз. М. Красева, сл. М. Клоковой; «Где ты, зайка?», обраб. Е. Тиличевой; «Дождик», рус. нар. мелодия, обраб. В. Фере; «Елочка», муз. Е. Тиличевой, сл. М. Булатова; «Зима», муз. В. Карасевой, сл. Н. Френкель; «Кошечка», муз. В. Витлина, сл. Н. Найденовой; «Ладушки», рус. нар. мелодия; «Птичка», муз. М. Раухвергера, сл. А. Барто; «Собачка», муз. М. Раухвергера, сл. Н. Комиссаровой; «Цыплята», муз. А. Филиппенко, сл. Т. Волгиной; «Колокольчик», муз. И. Арсеева, сл. И. Черницкой;

*Музыкально-ритмические движения.* «Дождик», муз. и сл. Е. Макшанцевой; «Воробушки», «Погремушка, попляши», «Колокольчик», «Погуляем», муз. И. Арсеева, сл. И. Черницкой; «Вот как мы умеем», муз. Е. Тиличевой, сл. Н. Френкель;

*Рассказы с музыкальными иллюстрациями.* «Птички», муз. Г. Фрида; «Праздничная прогулка», муз. Ан. Александрова.

*Игры с пением.* «Игра с мишкой», муз. Г. Финаровского; «Кто у нас хороший?», рус. нар. песня.

*Музыкальные забавы.* «Из-за леса, из-за гор», Т. Казакова; «Котик и козлик», муз. Ц. Кюи  
*Инсценирование песен.* «Кошка и котенок», муз. М. Красева, сл. О. Высотской; «Неваляшки», муз. З. Левиной; Компанейца

### **от 3 до 4 лет**

*Слушание.* «Грустный дождик», «Вальс», муз. Д. Кабалевского; «Осенью», муз. С. Майкапара; «Марш», муз. М. Журбина; «Ласковая песенка», муз. М. Раухвергера, сл. Т. Мираджи; «Колыбельная», муз. С. Разаренова; «Мишка с куклой пляшут полечку», муз. М. Качурбиной; «Зайчик», муз. Л. Лядовой; «Медведь», муз. Е. Тиличевой; «Резвушка» и «Капризуля», муз. В. Волкова; «Дождик», муз. Н. Любарского; «Воробей», муз. А. Руббах; «Игра в лошадки», муз. П. Чайковского; «Дождик и радуга», муз. С. Прокофьева; «Со вьюном я хожу», рус. нар. песня; «Лесные картинки», муз. Ю. Слонова.

#### *Пение*

*Упражнения на развитие слуха и голоса.* «Лю-лю, бай», рус. нар. колыбельная; «Я иду с цветами», муз. Е. Тиличевой, сл. Л. Дымовой; «Маме улыбаемся», муз. В. Агафонникова, сл. З. Петровой; пение народной потешки «Солнышко-ведрышко»; муз. В. Карасевой, сл. народные;

*Песни.* «Петушок» и «Ладушки», рус. нар. песни; «Зайчик», рус. нар. песня, обр. Н. Лобачева; «Зима», муз. В. Карасевой, сл. Н. Френкель; «Наша елочка», муз. М. Красева, сл. М. Клоковой; «Прокати, лошадка, нас», муз. В. Агафонникова и К. Козыревой, сл. И. Михайловой; «Маме песенку пою», муз. Т. Попатенко, сл. Е. Авдиенко; «Цыплята», муз. А. Филиппенко, сл. Т. Волгиной.

*Песенное творчество.* «Бай-бай, бай-бай», «Лю-лю, бай», рус. нар. колыбельные; «Как тебя зовут?», «Спой колыбельную», «Ах ты, котенька-коток», рус. нар. колыбельная; придумывание колыбельной мелодии и плясовой мелодии.

### *Музыкально-ритмические движения*

*Игровые упражнения.* ходьба и бег под музыку «Марш и бег» Ан. Александрова; «Скачут лошади», муз. Т. Попатенко; «Шагаем как физкультурники», муз. Т. Ломовой; «Гопотушки», муз. М. Раухвергера; «Птички летают», муз. Л. Банниковой; перекачивание мяча под музыку Д. Шостаковича (вальс-шутка); бег с хлопками под музыку Р. Шумана (игра в жмурки).

*Этюды-драматизации.* «Смело идти и прятаться», муз. И. Беркович («Марш»); «Зайцы и лиса», муз. Е. Вихаревой; «Медвежата», муз. М. Красева, сл. Н. Френкель; «Птички летают», муз. Л. Банниковой; «Жуки», венгер. нар. мелодия, обраб. Л. Вишкарева.

*Игры.* «Солнышко и дождик», муз. М. Раухвергера, сл. А. Барто; «Жмурки с Мишкой», муз. Ф. Флотова; «Где погремушки?», муз. Ан. Александрова; «Зайка, выходи», муз. Е. Тиличевой; «Игра с куклой», муз. В. Карасевой; «Ходит Ваня», рус. нар. песня, обр. Н. Метлова;

*Хороводы и пляски.* «Пляска с погремушками», муз. и сл. В. Антоновой; «Пальчики и ручки», рус. нар. мелодия, обраб. М. Раухвергера; танец с листочками под рус. нар. плясовую мелодию; «Пляска с листочками», муз. Н. Китаевой, сл. А. Ануфриевой; «Танец около елки», муз. Р. Равина, сл. П. Границыной; танец с платочками под рус. нар. мелодию; «По улице мостовой», рус. нар. мелодия, обр. Т. Ломовой; «Греет солнышко теплее», муз. Т. Вилькорейской, сл. О. Высотской; «Помирились», муз. Т. Вилькорейской.

*Характерные танцы.* «Танец снежинок», муз. Бекмана; «Фонарики», муз. Р. Рустамова; «Танец зайчиков», рус. нар. мелодия; «Вышли куклы танцевать», муз. В. Витлина

*Развитие танцевально-игрового творчества.* «Пляска», муз. Р. Рустамова; «Зайцы», муз. Е. Тиличевой; «Веселые ножки», рус. нар. мелодия, обраб. В. Агафонникова; «Волшебные платочки», рус. нар. мелодия, обраб. Р. Рустамова.

### *Музыкально-дидактические игры*

*Развитие звуковысотного слуха.* «Птицы и птенчики», «Веселые матрешки», «Тримедведя».

*Развитие ритмического слуха.* «Кто как идет?», «Веселые дудочки». Развитие тембрового и динамического слуха. «Громко — тихо», «Узнай свой инструмент»; «Колокольчики».

*Определение жанра и развитие памяти.* «Что делает кукла?», «Узнай и спой песню по картинке».

*Подыгрывание на детских ударных музыкальных инструментах.* Народные мелодии.

### **от 4 лет до 5 лет**

*Слушание.* «Ах ты, береза», рус. нар. песня; «Осенняя песенка», муз. Д. Васильева-Буглая, сл. А. Плещеева; «Музыкальный ящик» (из «Альбома пьес для детей» Г. Свиридова); «Вальс снежных хлопьев» из балета «Щелкунчик», муз. П. Чайковского; «Итальянская полька», муз. С. Рахманинова; «Как у наших у ворот», рус. нар. мелодия; «Мама», муз. П. Чайковского, «Смелый наездник» (из «Альбома для юношества») Р. Шумана; «Жаворонок», муз. М. Глинки; «Марш», муз. С. Прокофьева;

### *Пение*

*Упражнения на развитие слуха и голоса.* «Путаница» — песня-шутка; муз. Е. Тиличевой, сл. К. Чуковского, «Кукушечка», рус. нар. песня, обраб. И. Арсеева; «Паучок» и «Кисонька-мурысонька», рус. нар. песни; заклички: «Ой, кулики! Весна поет!» и «Жаворонушки, прилетите!»;

*Песни.* «Осень», муз. И. Кишко, сл. Т. Волгиной; «Санки», муз. М. Красева, сл. О. Высотской; «Зима прошла», муз. Н. Метлова, сл. М. Клоковой; «Подарок маме», муз. А. Филиппенко, сл. Т. Волгиной; «Воробей», муз. В. Герчик, сл. А. Чельцова; «Дождик»

### *Музыкально-ритмические движения*

*Музыкально-ритмические движения* Этюды-драматизации. «Барабанщик», муз. М. Красева; «Танец осенних листочков», муз. А. Филиппенко, сл. Е. Макшанцевой; «Барабанчики», муз. Д. Кабалевского и С. Левидова;

«Считалка», «Катилось яблоко», муз. В. Агафонникова;

*Хороводы и пляски.* «Топ и хлоп», муз. Т. Назарова-Метнер, сл. Е. Каргановой; «Танец с ложками» под рус. нар. мелодию; новогодние хороводы по выбору музыкального руководителя; «Танец с платочками», рус. нар. мелодия; «Кто у нас хороший?», муз. Ан. Александрова, сл. народные.

*Характерные танцы.* «Снежинки», муз. О. Берта, обраб. Н. Метлова; «Танец зайчат» под «Польку» И. Штрауса; «Снежинки», муз. Т. Ломовой; «Бусинки» под «Галоп» И. Дунаевского;

*Музыкальные игры.* «Курочка и петушок», муз. Г. Фрида; «Жмурки», муз. Ф. Флотова; «Медведь и заяц», муз. В. Ребикова; «Самолеты», муз. М. Магиденко; «Найди себе пару», муз. Т. Ломовой; «Займи домик», муз. М. Магиденко; «Ловишки», рус. нар. мелодия, обраб. А. Сидельникова.

*Игры с пением.* «Огородная-хороводная», муз. Б. Можжевелова, сл. А. Пассовой; «Гуси, лебеди и волк», муз. Е. Тиличевой, сл. М. Булатова; «Мы на луг ходили», муз. А. Филиппенко, сл. Н. Кукловской; «Веселая девочка Таня», муз. А. Филиппенко, сл. Н. Кукловской и Р. Борисовой.

*Песенное творчество.* «Как тебя зовут?»; «Что ты хочешь, кошечка?»; «Наша песенка простая», муз. Ан. Александрова, сл. М. Ивенсен; «Курочка-рябушечка», муз. Г. Лобачева, сл. народные;

*Развитие танцевально-игрового творчества.* «Лошадка», муз. Н. Потоловского; «Зайчики», «Наседка и цыплята», «Воробей», муз. Т. Ломовой; «Ой, хмель мой, хмелек», рус. нар. мелодия, обраб. М. Раухвергера; «Кукла», муз. М. Старокадомского; «Медвежата», муз. М. Красева, сл. Н. Френкель.

### *Музыкально-дидактические игры*

*Развитие звуковысотного слуха.* «Птицы и птенчики», «Качели».

*Развитие ритмического слуха.* «Петушок, курочка и цыпленок», «Кто как идет?», «Веселые дудочки»; «Сыграй, как я».

*Развитие тембрового и динамического слуха.* «Громко–тихо», «Узнай свой инструмент»; «Угадай, на чем играю». Определение жанра и развитие памяти. «Что делает кукла?», «Узнай и спой песню по картинке», «Музыкальный магазин».

*Игра на детских музыкальных инструментах.* «Гармошка», «Небо синее», «Андрей- воробей», муз. Е. Тиличевой, сл. М. Долинова; «Сорока-сорока», рус. нар. прибаутка, обр. Т. Попатенко;

### **от 5 лет до 6 лет**

*Слушание.* «Зима», муз. П. Чайковского, сл. А. Плещеева; «Осенняя песня», из цикла «Времена года» П. Чайковского; «Полька»; муз. Д. Львова-Компанейца, сл. З. Петровой; «Моя Россия», муз. Г. Струве, сл. Н. Соловьевой; «Кто придумал песенку?», муз. Д. Львова-Компанейца, сл. Л. Дымовой; «Детская полька», муз. М. Глинки; «Жаворонок», муз. М. Глинки; «Мотылек», муз. С. Майкапара; «Пляска птиц», «Колыбельная», муз. Н. Римского-Корсакова;

### *Пение*

*Упражнения на развитие слуха и голоса.* «Ворон», рус. нар. песня, обраб. Е. Тиличевой; «Андрей-воробей», рус. нар. песня, обр. Ю. Слонова; «Бубенчики», «Гармошка», муз. Е. Тиличевой; «Считалочка», муз. И. Арсеева; «Паровоз», «Петрушка», муз. В. Карасевой, сл. Н. Френкель; «Барабан», муз. Е. Тиличевой, сл. Н. Найденовой; «Тучка

*Песни.* «Журавли», муз. А. Лившица, сл. М. Познанской; «К нам гости пришли», муз. Ан. Александрова, сл. М. Ивенсен; «Огородная-хороводная», муз. Б. Можжевелова, сл. Н. Пассовой; «Голубые санки», муз. М. Иорданского, сл. М. Клоковой; «Гуси-гусенята», муз. Ан. Александрова, сл. Г. Бойко; «Рыбка», муз. М. Красева, сл. М. Клоковой; «Курица», муз. Е. Тиличевой, сл. М. Долинова;

#### *Песенное творчество*

*Произведения.* «Колыбельная», рус. нар. песня; «Марш», муз. М. Красева; «Дили-дили! Бом! Бом!», укр. нар. песня, сл. Е. Макшанцевой; Потешки, дразнилки, считалки и другие рус. нар. попевки.

#### *Музыкально-ритмические движения*

*Упражнения.* «Шаг и бег», муз. Н. Надененко; «Плавные руки», муз. Р. Глиэра («Вальс», фрагмент); «Кто лучше скачет», муз. Т. Ломовой; «Росинки», муз. С. Майкапара; «Канавы», рус. нар. мелодия, обр. Р. Рустамова.

*Упражнения с предметами.* «Упражнения с мячами», муз. Т. Ломовой; «Вальс», муз. Ф. Бургмюллера.

*Этюды.* «Тихий танец» (тема из вариаций), муз. В. Моцарта

*Танцы и пляски.* «Дружные пары», муз. И. Штрауса («Полька»); «Приглашение», рус. нар. мелодия «Лен», обраб. М. Раухвергера; «Круговая пляска», рус. нар. мелодия, обр. С. Разоренова;

*Характерные танцы.* «Матрешки», муз. Б. Мокроусова; «Пляска Петрушек», «Танец Снегурочки и снежинок», муз. Р. Глиэра;

*Хороводы.* «Урожайная», муз. А. Филиппенко, сл. О. Волгиной; «Новогодняя хороводная», муз. С. Шайдар; «Пошла млада за водой», рус. нар. песня, обраб. В. Агафонникова.

#### *Музыкальные игры*

*Игры.* «Не выпустим», муз. Т. Ломовой; «Будь ловким!», муз. Н. Ладухина; «Игра с бубном», муз. М. Красева; «Ищи игрушку», «Найди себе пару», латв. нар. мелодия, обраб. Т. Попатенко; «Найди игрушку», латв. нар. песня, обр. Г. Фрида.

*Игры с пением.* «Колпачок», «Ворон», рус. нар. песни; «Заинька», рус. нар. песня, обраб. Н. Римского-Корсакова; «Как на тоненький ледок», рус. нар. песня, обраб. А. Рубца;

#### *Музыкально-дидактические игры*

*Развитие звуковысотного слуха.* «Музыкальное лото», «Ступеньки», «Где мои детки?», «Мама и детки». Развитие чувства ритма. «Определи по ритму», «Ритмические полоски», «Учись танцевать», «Ищи».

*Развитие тембрового слуха.* «На чем играю?», «Музыкальные загадки», «Музыкальный домик».

*Развитие диатонического слуха.* «Громко, тихо запоем», «Звенящие колокольчики».

*Развитие восприятия музыки и музыкальной памяти.* «Будь внимательным», «Буратино», «Музыкальный магазин», «Времена года», «Наши песни».

*Инсценировки и музыкальные спектакли.* «Где был, Иванушка?», рус. нар. мелодия, обраб. М. Иорданского; «Моя любимая кукла», автор Т. Коренева; «Полянка» (музыкальная играсказка), муз. Т. Вилькорейской.

318

*Развитие танцевально-игрового творчества.* «Я поляю, поляю лук», муз. Е. Тиличевой; «Вальс кошки», муз. В. Золотарева; «Гори, гори ясно!», рус. нар. мелодия, обраб. Р. Рустамова; «А я по лугу», рус. нар. мелодия, обраб. Т. Смирновой.

*Игра на детских музыкальных инструментах.* «Дон-дон», рус. нар. песня, обраб. Р. Рустамова; «Гори, гори ясно!», рус. нар. мелодия; «Часики», муз. С. Вольфензона;



### *от 6 лет до 7 лет*

*Слушание.* «Колыбельная», муз. В. Моцарта; «Осень» (из цикла «Времена года» А. Вивальди); «Октябрь» (из цикла «Времена года» П. Чайковского); «Детская полька», муз. М. Глинки; «Море», «Белка», муз. Н. Римского-Корсакова (из оперы «Сказка о царе Салтане»); «Табакерочный вальс», муз. А. Даргомыжского; «Итальянская полька», муз. С. Рахманинова; «Танец с саблями», муз. А. Хачатуряна; «Кавалерийская», муз. Д. Кабалевского; «Пляска птиц», муз. Н. Римского-Корсакова (из оперы «Снегурочка»); «Рассвет на Москве-реке», муз. М. Мусоргского (вступление к опере «Хованщина»); «Лето» из цикла «Времена года» А. Вивальди.

### *Пение*

*Упражнения на развитие слуха и голоса.* «Бубенчики», «Наш дом», «Дудка», «Кукушечка», муз. Е. Тиличевой, сл. М. Долинова; «В школу», муз. Е. Тиличевой, сл. М. Долинова; «Котя- коток», «Колыбельная», «Горошина», муз. В. Карасевой; «Качели», муз. Е. Тиличевой, сл. М. Долинова;

*Песни.* «Листопад», муз. Т. Попатенко, сл. Е. Авдиенко; «Здравствуй, Родина моя!», муз. Ю. Чичкова, сл. К. Ибряева; «Зимняя песенка», муз. М. Красева, сл. С. Вышеславцевой; «Елка», муз. Е. Тиличевой, сл. Е. Шмановой; сл. З. Петровой; «Самая хорошая», муз. В. Иванникова, сл. О. Фадеевой; «Хорошо у нас в саду», муз. В. Герчик, сл. А. Пришельца; «Новогодний хоровод», муз. Т. Попатенко; «Новогодняя хороводная», муз. С. Шнайдера; «Песенка про бабушку», «Брат-солдат», муз. М. Парцхаладзе; «Пришла весна», муз. З. Левиной, сл. Л. Некрасовой; «До свиданья, детский сад», муз. Ю. Слонова, сл. В. Малкова; «Мы теперь ученики», муз. Г. Струве; «Праздник Победы», муз. М. Парцхаладзе; «Песня о Москве», муз. Г. Свиридова;

*Песенное творчество.* «Веселая песенка», муз. Г. Струве, сл. В. Викторова; «Плясовая», муз. Т. Ломовой; «Весной», муз. Г. Зингера;

### *Музыкально-ритмические движения*

*Упражнения.* «Марш», муз. М. Робера; «Бег», «Цветные флажки», муз. Е. Тиличевой; «Кто лучше скачет?», «Шагают девочки и мальчики», муз. В. Золотарева; поднимай и скрещивай флажки («Этюд», муз. К. Гуритта); полоскать платочки: «Ой, утушка луговая», рус. нар. мелодия, обраб. Т. Ломовой; «Упражнение с кубиками», муз. С. Соснина; «Упражнение с лентой» («Игровая», муз. И. Кишко).

*Этюды.* «Медведи пляшут», муз. М. Красева; Показывай направление («Марш», муз. Д. Кабалевского); каждая пара пляшет по-своему («Ах ты, береза», рус. нар. мелодия); «Попрыгунья», «Лягушки и аисты», муз. В. Витлина; «

*Танцы и пляски.* «Задорный танец», муз. В. Золотарева; «Полька», муз. В. Косенко; «Вальс», муз. Е. Макарова; «Яблочко», муз. Р. Глиэра (из балета «Красный мак»); «Прялица», рус. нар. мелодия, обраб. Т. Ломовой; «Сударушка», рус. нар. мелодия, обраб. Ю. Слонова; «

*Характерные танцы.* «Танец снежинок», муз. А. Жилина; «Выход к пляске медвежат», муз. М. Красева; «Матрешки», муз. Ю. Слонова, сл. Л. Некрасовой.

*Хороводы.* «Выйду ль я на реченьку», рус. нар. песня, обраб. В. Иванникова; «На горе-то калина», рус. нар. мелодия, обраб. А. Новикова; «Во саду ли, в огороде», рус. нар. мелодия, обраб. И. Арсеева.

319

### *Музыкальные игры*

*Игры.* Кот и мыши», муз. Т. Ломовой; «Кто скорей?», муз. М. Шварца; «Игра с погремушками», муз. Ф. Шуберта «Экоссез»; «Поездка», «Пастух и козлята», рус. нар. песня, обраб. В. Трутовского.

*Игры с пением.* «Плетень», рус. нар. мелодия «Сеяли девушки», обр. И. Кишко; «Узнай по

голосу», муз. В. Ребикова («Пьеса»); «Теремок», рус. нар. песня; «Метелица», «Ой, вставала я ранешенько», рус. нар. песни; «Ищи», муз. Т. Ломовой; «Со вьюном я хожу», рус. нар. песня, обраб. А. Гречанинова; «Земелюшка-чернозем», рус. нар. песня; «Савка и Гришка», белорус. нар. песня; «Уж как по мосту-мосточку», «Как у наших у ворот», «Камаринская», обраб. А. Быканова;

#### *Музыкально-дидактические игры*

*Развитие звуковысотного слуха.* «Три поросенка», «Подумай, отгадай», «Звуки разные бывают», «Веселые Петрушки».

*Развитие чувства ритма.* «Прогулка в парк», «Выполни задание», «Определи по ритму».

*Развитие тембрового слуха.* «Угадай, на чем играю», «Рассказ музыкального инструмента», «Музыкальный домик».

*Развитие диатонического слуха.* «Громко-тихо запоем», «Звенящие колокольчики, ищи».

*Развитие восприятия музыки.* «На лугу», «Песня — танец — марш», «Времена года», «Наши любимые произведения».

*Развитие музыкальной памяти.* «Назови композитора», «Угадай песню», «Повтори мелодию», «Узнай произведение».

*Инсценировки и музыкальные спектакли.* «Как у наших у ворот», рус. нар. мелодия, обр. В. Агафонникова; «Как на тоненький ледок», рус. нар. песня; «На зеленом лугу», рус. нар. мелодия; «Зайка, выходи», рус. нар. песня, обраб. Е. Тиличевой; «Золушка», авт. Т. Коренева, «Мухоморуха» (опера-игра по мотивам сказки К. Чуковского), муз. М. Красева.

*Развитие танцевально-игрового творчества.* «Полька», муз. Ю. Чичкова; «Хожу я по улице», рус. нар. песня, обраб. А. Б. Дюбюк; «Зимний праздник», муз. М. Старокадомского; «Вальс», муз. Е. Макарова; «Тачанка», муз. К. Листова; «Два петуха», муз. С. Разоренова; «Вышли куклы танцевать», муз. В. Витлина; «Полька», латв. нар. мелодия, обраб. А. Жилинского; «Русский перепляс», рус. нар. песня, обраб. К. Волкова.

*Игра на детских музыкальных инструментах.* «Бубенчики», «Гармошка», муз. Е. Тиличевой, сл. М. Долинова; «Наш оркестр», муз. Е. Тиличевой, сл. Ю. Островского «На зеленом лугу», «Во саду ли, в огороде», «Сорока-сорока», рус. нар. мелодии; «Белка» (отрывок из оперы «Сказка о царе Салтане», муз. Н. Римского-Корсакова); «Я на горку шла», «Во поле береза стояла», рус. нар. песни; «К нам гости пришли», муз. Ан. Александрова; «Вальс», муз. Е. Тиличевой.

#### ***Примерный перечень произведений изобразительного искусства от 2 до 3 лет***

*Иллюстрации к книгам:* В. Сутеев «Кораблик», «Кто сказал мяу?», «Цыпленок и Утенок»; В. Чижов к книге А. Барто, З. Александрова З, С. Михалков «Игрушки»; Е. Чарушин Рассказы. Рисунки животных; Ю. Васнецов к книге «Колобок», «Терем-теремок».

#### ***от 3 до 4 лет***

*Иллюстрации к книгам:* Ю. Васнецов к книге Л.Н. Толстого «Три медведя» К. Чуковского «Путаница».

*Иллюстрации, репродукции картин:* П. Кончаловский «Клубника», «Персики», «Сирень в корзине»; Н.С. Петров-Водкин «Яблоки на красном фоне»; М.И. Климентов «Курица с цыплятами»; Н.Н. Жуков «Ёлка»

#### ***от 4 до 5 лет***

*Иллюстрации, репродукции картин:* И. Хруцкий «Натюрморт с грибами», «Цветы и плоды»; И. Репин «Яблоки и листья»; И. Левитан «Сирень»; И. Михайлов «Овощи и фрукты»; И. Машков «Синие сливы»; И. Машков «Рябинка», «Фрукты», «Малинка» А. Куприн «Букет полевых цветов»; А. Бортников «Весна пришла»; Е. Чернышева «Девочка с козочкой»; Ю. Кротов «В

саду»; А. Комаров «Наводнение»; В. Тропинина «Девочка с куклой»; М. Караваджо «Корзина с фруктами»; Ч. Барбер «Да пою я, пою...», «Зачем вы обидели мою девочку?»; В. Чермошенцев «Зимние ели»; В.М. Васнецов «Снегурочка»; Б. Кустов «Сказки Дедушки Мороза»; А. Пластов «Лето».

*Иллюстрации к книгам:* В. Лебедев к книге С. Маршаа «Усатый-полосатый».

#### **от 5 до 6 лет**

*Иллюстрации, репродукции картин:* Ф.Васильев «Перед дождем, «Сбор урожая»; Б.Кустодиев «Масленица»; Ф.Толстой «Букет цветов, бабочка и птичка»; П.Крылов «Цветы на окне», И.Репин «Стрекоза»; И. Левитан «Березовая роща», «Зимой в лесу»; Т. Яблонская «Весна»; А. Дейнека «Будущие летчики»; И.Габарь Февральская лазурь; А.А. Пластов «Первый снег»; В.Тимофеев «Девочка с ягодами»; Ф.Сычков «Катание с горы»; Е.Хмелева «Новый год»; Н.Рачков «Девочка с ягодами»; Ю.Кротов «Мои куклы», «Рукодельница», «Котята»; О.Кипренский «Девочка в маковом венке с гвоздикой в руке»; И. Разживин «Дорога в Новый год», «Расцвел салют в честь праздника Победы!»; И.Машков «Натюрморт» (чашка и мандарины); В.М. Васнецов «Ковер-самолет»; И.Я. Билибин «Иван-царевич и лягушка-квакушка», «Иван-царевич и Жар-птица»; И.Репин «Осенний букет».

*Иллюстрации к книгам:* И.Билибин «Сестрица Алёнушка и братец Иванушка», «Царевна-лягушка», «Василиса Прекрасная».

#### **от 6 до 7 лет**

*Иллюстрации, репродукции картин:* И.И. Левитан «Золотая осень», «Осенний день. Сокольники», «Стога», «Март», «Весна. Большая вода»; В.М. Васнецов «Аленушка», «Богатыри», «Иван – царевич на Сером волке», «Гусляры»; Ф.А. Васильев «Перед дождем», «Грачи прилетели»; В.Поленов «Золотая осень»; И.Ф. Хруцкий «Цветы и плоды» А.Саврасов «Ранняя весна», К. Юон «Мартовское солнце», В. Шишкин «Прогулка в лесу», «Утро в сосновом лесу», «Рожь»; А. Куинджи «Березовая роща»; А. Пластов «Полдень», «Летом», «Сенокос»; И.Остроухов «Золотая осень». З.Е. Серебрякова «За завтраком»; В.Серов, «Девочка с персиками»; А.Степанов «Катание на Масленицу»; И.Э.Габарь «Зимнее утро»; И.Билибин «Сестрица Алёнушка и братец Иванушка»; Ю.Кугач «Накануне праздника»; А.С.Петров – Водкин «Утренний натюрморт»; И.Разживин Игорь «Волшебная зима»; К.Маковский «Дети бегущие от грозы», Ю.Кротов «Хозяюшка»; П.Ренуар «Детский день»; И.И. Ершов «Ксения читает сказки куклам»; К.Маковский «Портрет детей художника»; И.Остроухов «Золотая осень»; Ю. Кротов «Запахи детства»; И.Ф. Хруцкий «Цветы и плоды»; М.А.Врубель «Царевна-Лебедь».

*Иллюстрации к книгам:* И.Билибин «Марья Моревна», «Сказка о царе Салтане», «Сказке о рыбаке и рыбке»; Г.Спирин к книге Л.Толстого «Филлипок».

## Примерный перечень анимационных и кинематографических произведений

В перечень входят анимационные и кинематографические произведения отечественного производства для совместного семейного просмотра, бесед и обсуждений, использования их элементов в образовательном процессе в качестве иллюстраций природных, социальных и психологических явлений, норм и правил конструктивного взаимодействия, проявлений сопереживания и взаимопомощи; расширения эмоционального опыта ребенка, формирования у него эмпатии и ценностного отношения к окружающему миру.

Полнометражные кинематографические и анимационные фильмы рекомендуются только для семейного просмотра и не могут быть включены в образовательный процесс ДОО. Время просмотра ребенком цифрового и медиа контента должно регулироваться родителями (законными представителями) и соответствовать его возрастным возможностям. Некоторые анимационные произведения (отмеченные звездочкой) требуют особого внимания к эмоциональному состоянию ребенка и не рекомендуются к просмотру без обсуждения со взрослым переживаний ребенка. Ряд фильмов (отмеченные 2 звездочками) содержат серию образцов социально неодобряемых сценариев поведения на протяжении длительного экранного времени, что требует предварительного и последующего обсуждения с детьми.

Выбор цифрового контента, медиа продукции, в том числе кинематографических и анимационных фильмов должен осуществляться в соответствии с нормами, регулирующими доступ к информации, причиняющей вред здоровью и развитию детей в Российской Федерации (Федеральный закон Российской Федерации от 29 декабря 2010 г. N 436-ФЗ «О защите детей от информации, причиняющей вред их здоровью и развитию»).

### *Анимационные произведения*

*Для детей дошкольного возраста (с пяти лет)*

Анимационный сериал «Тима и Тома», студия «Рики», реж. А.Борисова, А. Жидков, О. Мусин, А. Бахурин и др., 2015.

Фильм «Паровозик из Ромашкова», студия Союзмультфильм, реж.В.Дегтярев, 1967.

Фильм «Как львенок и черепаха пели песню», студия Союзмультфильм, режиссер И.Ковалевская, 1974.

Фильм «Мама для мамонтенка», студия «Союзмультфильм», режиссер Олег Чуркин, 1981. Фильм «Катерок», студия «Союзмультфильм», режиссёр И.Ковалевская, 1970.

Фильм «Мешок яблок», студия «Союзмультфильм», режиссёр В.Бордзиловский, 1974. Фильм «Крошка енот», ТО «Экран», режиссер О. Чуркин, 1974.

Фильм «Гадкий утенок», студия «Союзмультфильм», режиссер Дегтярев В.Д. Фильм «Котенок по имени Гав», студия Союзмультфильм, режиссер Л.Атаманов

Фильм «Малыш и Карлсон» студия «Союзмультфильм», режиссер Б.Степанцев  
Фильм «Малыш и Карлсон»\*\*, студия «Союзмультфильм», режиссер Б. Степанцев, 1969.

Фильм «Маугли», студия «Союзмультфильм», режиссер Р. Давыдов, 1971. Фильм «Кот Леопольд», студия «Экран», режиссер А. Резников, 1975 – 1987.

Фильм «Рикки-Тикки-Тави», студия «Союзмультфильм», режиссер А. Снежко-Блоцкой, 1965.

Фильм «Дюймовочка», студия «Союзмультфильм», режиссер Л. Амальрик, 1964.

Фильм «Пластилиновая ворона», ТО «Экран», режиссер А. Татарский, 1981.

Фильм «Каникулы Бонифация», студия «Союзмультфильм», режиссер Ф. Хитрук, 1965.

Фильм «Последний лепесток», студия «Союзмультфильм», режиссер Р. Качанов, 1977.

Фильм «Умка» и «Умка ищет друга», студия «Союзмультфильм», реж. В. Попов, В. Пекарь, 1969, 1970.

Фильм «Умка на елке», студия «Союзмультфильм», режиссер А. Воробьев, 2019. Фильм «Сладкая сказка», студия Союзмультфильм, режиссёр В. Дегтярев, 1970.

Цикл фильмов «Чебурашка и крокодил Гена», студия «Союзмультфильм», режиссер Р. Качанов, 1969-1983.

Цикл фильмов «38 попугаев», студия «Союзмультфильм», режиссер Иван Уфимцев, 1976-91.

Фильм «Лягушка-путешественница», студия «Союзмультфильм», режиссёры В. Котёночкин, А. Трусов, 1965.

Цикл фильмов «Винни-Пух», студия «Союзмультфильм», режиссер Ф. Хитрук, 1969 – 1972.

Фильм «Серая шейка», студия «Союзмультфильм», режиссер Л. Амальрик, В. Полковников, 1948.

Фильм «Золушка», студия «Союзмультфильм», режиссер И. Аксенчук, 1979.

Фильм «Новогодняя сказка», студия «Союзмультфильм», режиссёр В. Дегтярев, 1972. Фильм «Серебряное копытце», студия Союзмультфильм, режиссёр Г. Сокольский, 1977. Фильм «Щелкунчик», студия «Союзмультфильм», режиссер Б. Степанцев, 1973.

Фильм «Гуси-лебеди», студия Союзмультфильм, режиссёры И. Иванов-Вано, А. Снежко-Блоцкая, 1949.

Цикл фильмов «Приключение Незнайки и его друзей»\*\*, студия «ТО Экран», режиссер коллектив авторов, 1971-1973.

*Для детей старшего дошкольного возраста (6-7 лет)*

Фильм «Варежка», студия «Союзмультфильм», режиссер Р. Качанов, 1967. Фильм «Честное слово», студия «Экран», режиссер М. Новогрудская, 1978.

Фильм «Вовка в тридевятом царстве»\*\*, студия «Союзмультфильм», режиссер Б. Степанцев, 1965.

Фильм «Заколдованный мальчик»\*\*, студия «Союзмультфильм», режиссер А. Снежко-Блоцкая, В. Полковников, 1955.

Фильм «Золотая антилопа», студия «Союзмультфильм», режиссер Л. Атаманов, 1954.

Фильм «Бременские музыканты», студия «Союзмультфильм», режиссер И. Ковалевская, 1969.

Фильм «Двенадцать месяцев», студия «Союзмультфильм», режиссер И. Иванов-Вано, М. Ботов, 1956.

Фильм «Ежик в тумане», студия «Союзмультфильм», режиссер Ю. Норштейн, 1975. Фильм «Девочка и дельфин»\*, студия «Союзмультфильм», режиссер Р. Зельма, 1979. Фильм «Верните Рекса»\*, студия «Союзмультфильм», режиссер В. Пекарь, В. Попов, 1975.

Фильм «Сказка сказок»\*, студия «Союзмультфильм», режиссер Ю. Норштейн, 1979. Фильм  
Сериал «Простоквашино» и «Возвращение в Простоквашино» (2 сезона),  
студия  
«Союзмультфильм», режиссеры: коллектив авторов, 2018.

Сериал «Смешарики», студии «Петербург», «Мастерфильм», коллектив авторов, 2004. Сериал «Домовенок Кузя», студия ТО «Экран», режиссер А. Зябликова, 2000 – 2002. Сериал «Ну, погоди!»\*\*, студия «Союзмультфильм», режиссер В. Котеночкин, 1969.

Сериал «Маша и медведь» (6 сезонов)\*\*\*, студия «Анимаккорд», режиссеры О. Кузовков, О. Ужинов, 2009-2022.

Сериал «Фиксики» (4 сезона), компания «Аэроплан», режиссер В.Бедошвили, 2010.

Сериал «Оранжевая королева» (1 сезон), студия Союзмультфильм, режиссер Е.Ернова

Сериал «Монсики» (2 сезона), студия «Рики», режиссёр А.Бахурин

Сериал «Смешарики. ПИН-КОД», студия «Рики», режиссёры: Р.Соколов, А. Горбунов, Д. Сулейманов и др.

Сериал «Зебра в клеточку» (1 сезон), студия «Союзмультфильм», режиссер А. Алексеев, А. Борисова, М. Куликов, А.Золотарева, 2020.

Полнометражный анимационный фильм «Снежная королева»\*\*, студия «Союзмультфильм», режиссёр Л.Атаманов, 1957.

Полнометражный анимационный фильм «Аленький цветочек», студия «Союзмультфильм», режиссер Л.Атаманов, 1952.

Полнометражный анимационный фильм «Сказка о царе Салтане», студия «Союзмультфильм», режиссер И. Иванов-Вано, Л.Мильчин, 1984.

*Для детей старшего дошкольного возраста (7- 8 лет)*

Полнометражный анимационный фильм «Белка и Стрелка. Звёздные собаки», киностудия «Центр национального фильма» и ООО «ЦНФ-Анима, режиссер С.Ушаков, И.Евланникова, 2010.

Полнометражный анимационный фильм «Суворов: великое путешествие» (6+), студия «Союзмультфильм», режиссер Б.Чертков, 2022.

Полнометражный анимационный фильм «Бемби», студия Walt Disney, режиссер Дэвид Хэнд, 1942.

Полнометражный анимационный фильм «Король Лев», студия Walt Disney, режиссер Р. Аллерс, 1994, США.

Полнометражный анимационный фильм «Алиса в стране чудес», студия Walt Disney, режиссер К. Джероними, У.Джексон, 1951.

Полнометражный анимационный фильм «Русалочка», студия Walt Disney, режиссер Дж.Митчелл, М. Мантга, 1989.

Полнометражный анимационный фильм «Красавица и чудовище», студия Walt Disney, режиссер Г. Труздейл, 1992, США.

Полнометражный анимационный фильм «Балто», студия Universal Pictures, режиссер С. Уэллс, 1995, США.

Полнометражный анимационный фильм «Ледниковый период», киностудия Blue Sky Studios, режиссер К.Уэдж, 2002, США.

Полнометражный анимационный фильм «Как приручить дракона» (6+), студия Dreams Work Animation, режиссеры К. Сандерс, Д. Деблуга, 2010, США.

Анимационный сериал «Долина Муми-троллей» (2 сезона), студия Gutsy Animations, YLE Drama, режиссер С.Бокс, Д.Робби, 2019-2020.

Полнометражный анимационный фильм «Мой сосед Тоторо», студия «Ghibli», режиссер Хаяо Миядзаки, 1988.

Полнометражный анимационный фильм «Рыбка Поньо на утесе», студия «Ghibli», режиссер Хаяо Миядзаки, 2008.

### **Кинематографические произведения**

Кинофильм «Золушка» (0+), киностудия «Ленфильм», режиссер М. Шапиро, 1947.

Кинофильм «Приключения Буратино» (0+), киностудия «Беларусьфильм», режиссер А. Нечаев, 1977.

Кинофильм «Морозко» (0+), киностудия им. М. Горького, режиссер А. Роу, 1964.

Кинофильм «Новогодние приключения Маши и Вити» (0+), киностудия «Ленфильм», режиссёры И.Усов, Г.Казанский, 1975.

Кинофильм «Мама», киностудия «Мосфильм» (0+), режиссёр Э.Бостан, 1976. Кинофильм «Мери Поппинс, до свидания!» (0+), киностудия «Мосфильм», режиссёр Л.Квинихидзе, 1983.

Кинофильм «Марья-искусница» (6+), киностудия им. М. Горького, режиссер А. Роу, 1959.

Кинофильм «Варвара-краса, длинная коса» (6+), киностудия им. М. Горького, режиссер А. Роу, 1969.

### **3.5. Кадровые условия реализации программы**

Требования к кадровым условиям реализации ФОП ДО включают:

- укомплектованность дошкольной образовательной организации квалифицированными руководящими, педагогическими, административно-хозяйственными работниками и учебно-вспомогательным персоналом;
- уровень квалификации руководящих, педагогических и иных работников ДОО;
- непрерывность профессионального развития и повышения уровня профессиональной компетентности педагогических работников ДОО.

Для осуществления управления образовательной деятельностью организации, методического обеспечения реализации ООП, ведения бухгалтерского учета, финансово-хозяйственной, медицинской деятельности, необходимой охраны жизни и здоровья, организации питания воспитанников привлекается соответствующий квалифицированный персонал в качестве сотрудников дошкольной образовательной организации, а так же заключаются договоры с организациями, предоставляющими соответствующие услуги.

Детский сад полностью укомплектован кадрами. Педагогический коллектив ОУ составляет 15 человек. Воспитательно-образовательную работу осуществляют педагоги:

12 воспитателей и специалисты: музыкальный руководитель, инструктор по физической культуре, учитель-логопед.

<b>Характеристика кадрового состава</b>		
1. По образованию	высшее педагогическое образование	5 человек
	среднее педагогическое образование	10 человек
2. По стажу	до 5 лет	1
	от 5 до 10 лет	0
	от 10 до 15 лет	7
	свыше 15 лет	7
3. По результатам аттестации	высшая квалификационная категория	7
	первая квалификационная категория	4
	соответствие занимаемой должности	2
	вновь пришедшие	2

Высокий профессиональный уровень, опыт работы, овладение новейшими образовательными технологиями стимулирует развитие у педагогов их творческого потенциала.

Отличительной особенностью дошкольного учреждения является стабильность педагогических кадров и обслуживающего персонала.

Все педагоги проходят своевременно курсы повышения квалификации в ИПК г.Ульяновск.

Педагоги детского сада постоянно повышают свой профессиональный уровень, проходят тематические курсы, посещают методические объединения, знакомятся с опытом работы своих коллег и других дошкольных учреждений, делятся своим опытом работы.

Задолженности по курсовой подготовке нет.

### ***3.6. Примерный режим и распорядок дня в дошкольных группах***

Правильный распорядок дня — это рациональная продолжительность и разумное чередование различных видов деятельности и отдыха детей в течение суток.

Основным принципом правильного построения распорядка дня, является его соответствие возрастным психофизиологическим особенностям детей.

#### ***Режим дня***

Непременным условием здорового образа жизни и успешного развития детей является правильный режим. Правильный режим дня — это рациональная продолжительность и разумное чередование различных видов деятельности и отдыха детей в течение суток. Основным принципом правильного построения режима является его соответствие возрастным психофизиологическим особенностям детей.

В ДОУ используется гибкий режим дня, однако неизменными должны оставаться время приема пищи, интервалы между приемами пищи, обеспечение необходимой длительности суточного сна, время отхода ко сну; проведение ежедневной прогулки. В него могут вноситься изменения исходя из особенностей сезона, индивидуальных особенностей детей, состояния здоровья. На гибкость режима влияет и окружающий социум.

При организации режима следует предусматривать оптимальное чередование самостоятельной детской деятельности и организованных форм работы с детьми, коллективных и индивидуальных игр, достаточную двигательную активность ребенка в течение дня, обеспечивать сочетание умственной и физической нагрузки. Время образовательной деятельности организуется

таким образом, чтобы вначале проводились наиболее насыщенные по содержанию виды деятельности, связанные с умственной активностью детей, максимальной их произвольностью, а затем творческие виды деятельности в чередовании с музыкальной и физической активностью.

Продолжительность дневной суммарной образовательной нагрузки для детей дошкольного возраста, условия организации образовательного процесса должны соответствовать требованиям, предусмотренным Санитарными правилами и нормами СанПиН 1.2.3685-21 «Гигиенические нормативы и требования к обеспечению безопасности и (или) безвредности для человека факторов среды обитания», утвержденным постановлением Главного государственного санитарного врача Российской Федерации от 28 января 2021 г. № 2, действующим до 1 марта 2027 г. (далее – Гигиенические нормативы), и Санитарными правилами СанПиН 2.4.3648-20 «Санитарно-эпидемиологические требования к организациям воспитания и обучения, отдыха и оздоровления детей и молодежи», утвержденным Постановлением Главного государственного санитарного врача Российской Федерации от 28 сентября 2020 г. № 28 (далее – Санитарно-эпидемиологические требования).



Режим дня строится с учетом сезонных изменений. В теплый период года увеличивается ежедневная длительность пребывания детей на свежем воздухе, образовательная деятельность переносится на прогулку (при наличии условий). Согласно пункту 185 Гигиенических нормативов при температуре воздуха ниже минус 15 °С и скорости ветра более 7 м/с продолжительность прогулки для детей до 7 лет сокращают. При осуществлении режимных моментов необходимо учитывать также индивидуальные особенности ребенка (длительность сна, вкусовые предпочтения, характер, темп деятельности и т. д.).

Режим питания зависит от длительности пребывания детей в ДОО и регулируется СанПиН 2.3/2.4.3590-20 «Санитарно-эпидемиологические требования к организации общественного питания населения», утвержденным Постановлением Главного государственного санитарного врача Российской Федерации от 27 октября 2020 года № 32 (далее – СанПиН по питанию).

Согласно пункту 183 Гигиенических нормативов Организация может корректировать режим дня в зависимости от типа организации и вида реализуемых образовательных программ, сезона года. Ниже приведены требования к организации образовательного процесса, режиму питания, которыми следует руководствоваться при изменении режима дня.

### *Требования и показатели организации образовательного процесса и режима дня*

Показатель	Возраст	Норматив
<i>Требования к организации образовательного процесса</i>		
Начало занятий не ранее	все возрасты	8.00
Окончание занятий, не позднее	все возрасты	17.00
Продолжительность занятия для детей дошкольного возраста, не более	от 1,5 до 3 лет	10 минут
	от 3 до 4 лет	15 минут
	от 4 до 5 лет	20 минут
	от 5 до 6 лет	25 минут
	от 6 до 7 лет	30 минут
Продолжительность дневной суммарной образовательной нагрузки для детей дошкольного возраста, не более	от 1,5 до 3 лет	20 минут
	от 3 до 4 лет	30 минут
	от 4 до 5 лет	40 минут
	от 5 до 6 лет	50 минут или 75 минут при организации 1 занятия после дневного сна
	от 6 до 7 лет	90 минут
Продолжительность перерывов между занятиями, не менее	все возрасты	10 минут

Перерыв во время занятий для гимнастики, не менее	все возрасты	2-х минут
Показатели организации режима дня		
Продолжительность дневного сна, не менее	1 - 3 года / 4 - 7 лет	3 часа / 2,5 часа
Продолжительность прогулок, не менее	для детей до 7 лет	3 часа в день
Суммарный объем двигательной активности, не менее	все возрасты	1 час в день
Утренняя зарядка, продолжительность, не менее	до 7 лет	10 минут

### **Максимальный объем образовательной нагрузки**

Возраст детей	Регламентируемая деятельность (ООД)	Нерегламентированная деятельность, час	
		совместная деятельность	самостоятельная деятельность
1-3 лет	2 по 10 мин	7- 7,5	3-4
3-4 года	2 по 15 мин	7- 7,5	3-4
4-5 лет	2 по 20 мин	7	3-3,5
5 – 6 лет	2-3 по 20- 25 мин	6 – 6,5	2,5 – 3,5
6-7 лет	3 по 30 мин.	5,5 - 6	2,5 - 3

### **Максимально допустимый объем образовательной нагрузки в первой половине дня**

в младшей и средней группах не превышает 30 и 40 минут соответственно,

в старшей и подготовительной 45 минут и 1, 5 часа соответственно.

В середине времени, отведенного на занятия, проводят физкультминутку. Перерывы между занятиями - не менее 10 минут.

Образовательная деятельность физкультурно-оздоровительного и эстетического цикла занимает не менее 50% общего времени, отведенного на непосредственно образовательную деятельность.

Непосредственно-образовательная деятельность, требующая повышенной познавательной активности и умственного напряжения детей, проводится в первую половину дня и в дни наиболее высокой работоспособности (вторник, среда), сочетается с физкультурными и музыкальными занятиями.

### **Режим питания в зависимости от длительности пребывания детей в ДОО**

Время приема пищи	Приемы пищи с 12 – ти часовым пребыванием детей в дошкольной организации
-------------------	--

8.30-9.00	завтрак
10.30-11.00	второй завтрак
12.00-13.00	обед
15.30	полдник
18.30	ужин

Организация может самостоятельно принимать решение о наличии второго завтрака и ужина, руководствуясь следующими положениями СанПиН по питанию:

- при отсутствии второго завтрака калорийность основного завтрака должна быть увеличена на 5% соответственно.

- при 12-часовом пребывании возможна организация как отдельного полдника, так и «уплотненного» полдника с включением блюд ужина и с распределением калорийности суточного рациона 30%.

### **Режим сна, бодрствования и кормления детей от 0 до 1 года**

Возраст	Кормление		Бодрствование	Дневной сон	
	количество	интервал час.	длительность час.	количество периодов	длительность час.
1 - 3 мес.	7	3	1 - 1,5	4	1,5 - 2
3 - 6 мес.	6	3,5	1,5 - 2	3 - 4	1,5 - 2
6 - 9 мес.	5	4	2 - 2,5	3	1,5 - 2
9 - 12 мес.	4 - 5	4 - 4,5	2,5 - 3	2	2 - 2,5

329

### **Примерный режим дня в группе детей от 1 года до 2 лет**

Содержание	Время	
	1 год - 1,5 года	1,5 лет - 2 года
<b>Холодный период года</b>		
Прием детей, осмотр, самостоятельная деятельность, утренняя гимнастика	7.00-8.30	7.00-8.30
Подготовка к завтраку, завтрак	8.30-9.00	8.30-9.00
Игры, самостоятельная деятельность	9.00-9.30	9.00-9.30
Подготовка ко сну, первый сон	9.30-11.30	-
Постепенный подъем, оздоровительные и гигиенические процедуры	11.30-12.00	-
Занятия в игровой форме по подгруппам, активное бодрствование детей (игры, предметная деятельность и другое), второй завтрак	*увеличивается калорийность основного завтрака	9.30-9.40 9.50-10.00
Подготовка к прогулке, прогулка	-	10.00-11.30
Подготовка к обеду, обед	12.00-13.00	11.30-12.30
Активное бодрствование детей (игры, предметная деятельность и другое)	13.00-14.30	-
Занятие 1 (в игровой форме по подгруппам)	13.00-13.10 13.20-13.30	-

Занятие 2 (в игровой форме по подгруппам)	13.50-14.00 14.10-14.20	-
Подготовка ко сну, второй сон	14.30-16.00	-
Подготовка ко сну, сон, постепенный подъем	-	12.30-15.30
Постепенный подъем, оздоровительные и гигиенические процедуры, полдник	16.00-16.30	-
Полдник	-	15.30-16.00
Активное бодрствование детей (игры, предметная деятельность и другое)	-	16.00-17.00
Занятия в игровой форме по подгруппам	-	16.00-16.10 16.20-16.30
Подготовка к ужину, ужин	-	16.30-17.00
Подготовка к прогулке, прогулка, самостоятельная деятельность, уход детей домой	16.30-18.30	17.00-19.00
Подготовка к ужину, ужин	18.30-19.00	-
Уход детей домой, прогулка с родителями (законными представителями)	19.00-20.00	-
<b><i>Теплый период года</i></b>		
Прием детей, осмотр, игры, утренняя гимнастика	7.00-8.30	7.00-8.30
Подготовка к завтраку, завтрак	8.30-9.00	8.30-9.00
Подготовка к прогулке, прогулка, возвращение с прогулки	9.00-10.00	9.00-11.30
Занятия в игровой форме по подгруппам, активное бодрствование детей (игры, предметная деятельность и другое), второй завтрак	*увеличивается калорийность основного завтрака	9.10-9.20 9.30-9.40
Подготовка ко сну, первый сон, постепенный подъем, оздоровительные и гигиенические процедуры	10.00-12.30	-
Подготовка к обеду, обед	12.30-13.00	11.30-12.30
Подготовка к прогулке, прогулка, активное бодрствование детей (игры, предметная деятельность и другое)	13.00-14.30	-
Занятие 1 (в игровой форме по подгруппам)	13.20-13.30 13.30-13.40	-
Занятие 2 (в игровой форме по подгруппам)	13.50-14.00 14.00-14.10	-
Возвращение с прогулки, водные процедуры	14.30-15.00	-
Подготовка ко сну, сон, постепенный подъем, оздоровительные и гигиенические процедуры	15.00-16.30	12.30-15.30
Подготовка к полднику, полдник	16.30-17.00	15.30-16.00
Занятия в игровой форме по подгруппам, активное бодрствование детей (игры, предметная деятельность и другое)	-	16.10-16.20 16.30-16.40
Подготовка к ужину, ужин	-	16.40-17.00
Подготовка к прогулке, прогулка	17.00-18.30	17.00-19.00
Возвращение с прогулки, подготовка к ужину, ужин	18.30-19.00	-
Уход детей домой	до 19.00	до 19.00

***Примерный режим дня в группе детей от 2 до 3 лет***

<i>Содержание</i>	<i>Время</i>
<b><i>Холодный период года</i></b>	
Прием детей, осмотр, самостоятельная деятельность, утренняя гимнастика	7.00-8.30
Игры, самостоятельная деятельность	8.30-9.00
Подготовка к завтраку, завтрак	9.00-9.30
Занятия в игровой форме по подгруппам, второй завтрак	9.30-9.40
	9.50-10.00
Подготовка к прогулке, прогулка	10.00-11.30
Возвращение с прогулки, самостоятельная деятельность детей	11.30-12.00
Подготовка к обеду, обед	12.00-12.30
Подготовка ко сну, дневной сон, постепенный подъем, оздоровительные и гигиенические процедуры	12.30-15.30
Подготовка к полднику, полдник	15.30-15.40
Игры, самостоятельная деятельность детей	15.40-16.10
Занятия в игровой форме по подгруппам	16.10-16.20
	16.30-16.40
Подготовка к ужину, ужин	16.40-17.00
Подготовка к прогулке, прогулка, самостоятельная деятельность детей, уход домой	17.00-19.00
<b><i>Теплый период года</i></b>	
Прием детей, осмотр, самостоятельная деятельность, утренняя гимнастика	7.00-8.30
Игры, самостоятельная деятельность	8.30-9.00
Подготовка к завтраку, завтрак	9.00-9.30
Прогулка, игры, самостоятельная деятельность детей, занятия в игровой форме по подгруппам	9.30-11.30
	9.40-9.50
	10.00-10.10
Второй завтрак	9.50-10.00
Возвращение с прогулки, самостоятельная деятельность	11.30-12.00
Подготовка к обеду, обед	12.00-12.30
Подготовка ко сну, дневной сон, постепенный подъем, оздоровительные и гигиенические процедуры	12.30-15.30
Подготовка к полднику, полдник	15.30-15.40
Игры, самостоятельная деятельность детей	15.40-16.10
Занятия в игровой форме по подгруппам	16.10-16.20
	16.30-16.40
Подготовка к ужину, ужин	16.40-17.00
Подготовка к прогулке, прогулка, самостоятельная деятельность детей, уход домой	17.00-19.00

**Примерный режим дня в дошкольных группах**

<b>Содержание</b>	<b>Время</b>			
	<b>3-4 г.</b>	<b>4-5 лет</b>	<b>5-6 лет</b>	<b>6-7 лет</b>
<b>Холодный период года</b>				
Прием детей, самостоятельная деятельность, игры	7.00-8.00	7.00-8.00	7.00-8.10	7.00-8.20
Утренняя гимнастика	8.00-8.10	8.00-8.10	8.10-8.20	8.20-8.30
Игры, самостоятельная деятельность	8.10-8.40	8.10-8.45	8.20-8.45	8.30-8.50
Занятие 1	8.40-8.55	8.45-9.05	-	-
Подготовка к завтраку, завтрак	9.00-9.30	9.05-9.30	8.45-9.00	8.50-9.00
Занятие 2	9.30-9.45	9.30-9.50	9.00-10.05	9.00-10.50
Второй завтрак	9.45-10.00	9.50-10.05	10.05-10.15	10.10-10.20
Подготовка к прогулке, прогулка, возвращение с прогулки	10.00-12.00	10.05-12.15	10.15-12.30	10.50-12.40
Подготовка к обеду, обед	12.00-12.30	12.15-12.45	12.30-13.00	12.40-13.00
Подготовка ко сну, дневной сон, постепенный подъем, оздоровительные и гигиенические процедуры	12.30-15.30	12.45-15.30	13.00-15.30	13.00-15.30
Подготовка к полднику, полдник	15.30-15.40	15.30-15.40	15.30-15.40	15.30-15.40
Занятие	-	-	15.40-16.05	-
Игры, самостоятельная деятельность детей, кружки	15.40-16.45	15.40-16.45	16.05-16.55	15.40-17.00
Подготовка к ужину, ужин	16.45-17.00	16.45-17.00	16.55-17.05	17.00-17.10
Подготовка к прогулке, прогулка, самостоятельная деятельность детей, уход домой	17.00-19.00	17.00-19.00	17.05-19.00	17.10-19.00
<b>Теплый период года</b>				
Прием детей, самостоятельная деятельность, игры	7.00-8.00	7.00-8.00	7.00-8.10	7.00-8.20
Утренняя гимнастика	8.00-8.10	8.00-8.10	8.10-8.20	8.20-8.30
Игры, самостоятельная деятельность	8.10-9.00	8.10-9.05	8.20-8.45	8.30-8.50
Подготовка к завтраку, завтрак	9.00-9.30	9.05-9.30	8.45-9.00	8.50-9.00
Игры, самостоятельная деятельность	-	-	9.00-9.15	-
Прогулка, игры, самостоятельная деятельность детей, занятия на прогулке, возвращение с прогулки	9.30-12.00	9.30-12.15	9.15-12.30	9.00-12.40
Второй завтрак	9.45-10.00	9.50-10.05	10.05-10.15	10.10-10.20
Подготовка к обеду, обед	12.00-12.30	12.15-12.45	12.30-13.00	12.40-13.00
Подготовка ко сну, дневной сон, постепенный подъем, оздоровительные и гигиенические процедуры	12.30-15.30	12.45-15.30	13.00-15.30	13.00-15.30
Подготовка к полднику, полдник	15.30-15.40	15.30-15.40	15.30-15.40	15.30-15.40
Игры, самостоятельная деятельность детей	15.40-16.45	15.40-16.45	15.40-16.55	15.40-17.00
Подготовка к ужину, ужин	16.45-17.00	16.45-17.00	16.55-17.05	17.00-17.10
Подготовка к прогулке, прогулка, самостоятельная деятельность детей, уход домой	17.00-19.00	17.00-19.00	17.05-19.00	17.10-19.00

### **3.7. Часть, формируемой участниками воспитательной работы в образовательного процесса**

#### **3.7.1. Календарный план**

Воспитательно-образовательный процесс строится с учетом контингента воспитанников, их индивидуальных и возрастных особенностей, социального заказа родителей.

При организации воспитательно-образовательного процесса обеспечивается единство воспитательных, развивающих и обучающих целей и задач, при этом следует решать поставленные цели и задачи, избегая перегрузки детей, на необходимом и достаточном материале, максимально приближаясь к разумному «минимуму». Построение образовательного процесса на комплексно-тематическом принципе с учетом интеграции образовательных областей дает возможность достичь этой цели.

#### **3.7.2. Комплексно-тематическое планирование воспитательно-образовательной работы в ДОУ**

Цель: построение воспитательно-образовательного процесса, направленного на обеспечение единства воспитательных, развивающих и обучающих целей и задач, с учетом интеграции на необходимом и достаточном материале, максимально приближаясь к разумному «минимуму» с учетом контингента воспитанников, их индивидуальных и возрастных особенностей, социального заказа родителей.

Организационной основой реализации комплексно-тематического принципа построения программы являются примерные темы (праздники, события, проекты), которые ориентированы на все направления развития ребенка дошкольного возраста и посвящены различным сторонам человеческого бытия, а так же вызывают личностный интерес детей к:

- явлениям нравственной жизни ребенка
- окружающей природе
- миру искусства и литературы
- традиционным для семьи, общества и государства праздничным событиям
- событиям, формирующим чувство гражданской принадлежности ребенка (родной город, День народного единства, День защитника Отечества и др.)
- сезонным явлениям
- народной культуре и традициям.

Тематический принцип построения образовательного процесса позволил ввести региональные и культурные компоненты, учитывать приоритет дошкольного учреждения.

Построение всего образовательного процесса вокруг одного центрального блока дает большие возможности для развития детей. Темы помогают организовать информацию оптимальным способом. У дошкольников появляются многочисленные возможности для практики, экспериментирования, развития основных навыков, понятийного мышления.

Введение похожих тем в различных возрастных группах обеспечивает достижение единства образовательных целей и преемственности в детском развитии на протяжении всего дошкольного возраста, органичное развитие детей в соответствии с их индивидуальными возможностями.

В каждой возрастной группе выделен блок, разделенный на несколько тем. Одной теме уделяется не менее одной недели. Оптимальный период 2 -3 недели. Тема отражается в подборе материалов, находящихся в группе и уголках развития.

Для каждой возрастной группы дано комплексно-тематическое планирование, которое рассматривается как примерное. Педагоги вправе по своему усмотрению частично или полностью менять темы или названия тем, содержание работы, временной период в соответствии с

особенностями своей возрастной группы, другими значимыми событиями. Цель введения основной темы периода – интегрировать образовательную деятельность и избежать неоправданного дробления детской деятельности по образовательным областям.

Воспитательно-образовательный процесс условно подразделен на:

совместную деятельность с детьми: образовательную деятельность, осуществляемую в процессе организации различных видов детской деятельности;

образовательную деятельность, осуществляемую в ходе режимных моментов;

самостоятельную деятельность детей;

взаимодействие с семьями детей по реализации основной образовательной программы дошкольного образования.

План воспитательной работы МБДОУ № 118 разработан с учётом требований Федеральной образовательной программы дошкольного образования и является единым для всех ДОО.

Перечень основных государственных и народных праздников, памятных дат в календарном плане воспитательной работы в МБДОУ № 118 (Приложение 1)

Комплексно – тематическое планирование. (Приложение 2)

Модель организации образовательного процесса на каждый день (Приложение 3)

Циклограмма воспитательно - образовательной деятельности в режимных моментах (Приложение 4)

Перечень традиционных развлечений, праздников и мероприятий (Приложение 5)

### 3.7.3. Система физкультурно - оздоровительной работы

#### Модель двигательного режима

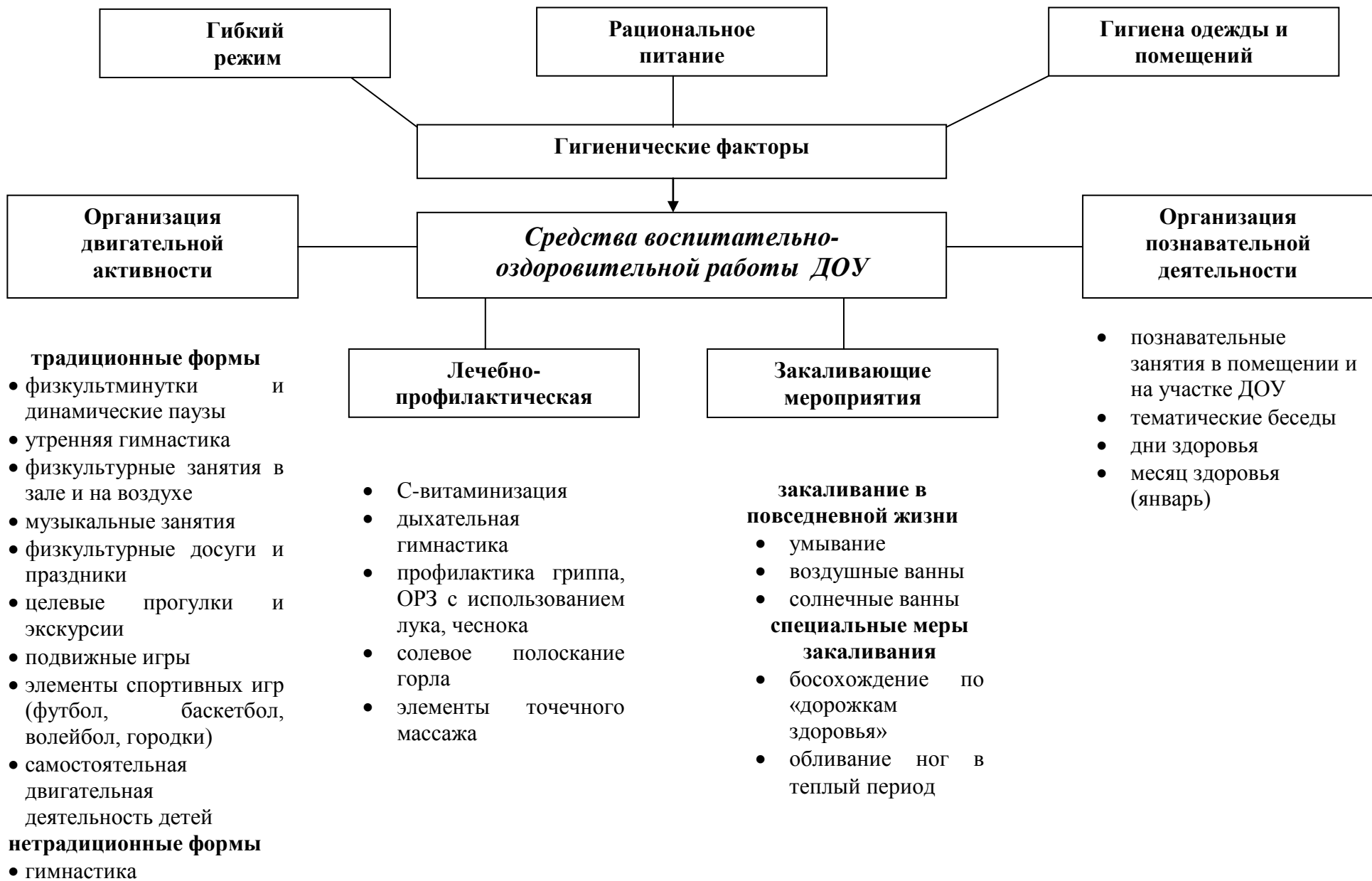
Виды двигательной активности	Вторая группа раннего возраста	Младшая группа	Средняя группа	Старшая группа	Подготовительная группа
Подвижные игры малой подвижности	Ежедневно 15-20 минут	Ежедневно 20 минут	Ежедневно 20 минут	Ежедневно 25 минут	Ежедневно 30 минут
Утренняя гимнастика	Ежедневно 4-5 минут	Ежедневно 5-6 минут	Ежедневно 6-8 минут	Ежедневно 8-10 минут	Ежедневно 8-12 минут
Физкультминутки	Ежедневно 1-3мин. в зависимости от вида и содержания занятий	Ежедневно 1-3мин. в зависимости от вида и содержания занятий	Ежедневно 1-3мин. в зависимости от вида и содержания занятий	Ежедневно 1-3мин. в зависимости от вида и содержания занятий	Ежедневно 1-3мин. в зависимости от вида и содержания занятий
Музыкально – ритмические движения	На музыкальных занятиях 6-8 минут	На музыкальных занятиях 6-8 минут	На музыкальных занятиях 8-10 минут	На музыкальных занятиях 10-12 минут	На музыкальных занятиях 12-15 минут
Физкультурные занятия - в зале	Три раза в неделю 10-15 минут	Три раза в неделю 15-20 минут	Три раза в неделю 20-25 минут	Два раза в неделю 25-30 минут	Два раза в неделю 30-35 минут



- на прогулке				1 раз в неделю 25-30 минут	1 раз в неделю 25-30 минут
Подвижные и спортивные игры и упражнения на прогулке	Ежедневно 2 раза (утром и вечером) 10-15 минут	Ежедневно 2 раза (утром и вечером) 15-20 минут	Ежедневно 2 раза (утром и вечером) 20-25 минут	Ежедневно 2 раза (утром и вечером) 25-30 минут	Ежедневно 2 раза (утром и вечером) 30-40 минут
Гимнастика после дневного сна	Ежедневно 4-5 минут	Ежедневно 5-7 минут	Ежедневно 7-8 минут	Ежедневно 8-10 минут	Ежедневно 10 минут
Физкультурный досуг	Один раз в месяц 10-15 минут	Один раз в месяц 20 минут	Один раз в месяц 20 минут	Один раз в месяц 25-30 минут	Один раз в месяц 40 минут
Спортивный праздник		Два раза в год (зимний и летний) 30 минут	Два раза в год (зимний и летний) до 60 минут	Два раза в год (зимний и летний) до 60 минут	Два раза в год (зимний и летний) до 60 минут
День здоровья		1 раз в квартал	1 раз в квартал	1 раз в квартал	1 раз в квартал
Самостоятельная двигательная деятельность: - самостоятельное использование физкультурного и спортивного оборудования; - самостоятельные подвижные и спортивные игры	Ежедневно. Характер и продолжительность зависит от индивидуальных особенностей и потребностей детей. Проводится под руководством воспитателя.				
Участие родителей в физкультурно-оздоровительных, массовых мероприятиях ДОУ	Во время подготовки и проведения физкультурных досугов, праздников, посещение открытых мероприятий.				

*Система закаливающих мероприятий*

Виды закаливания	Младшие группы	Средняя группа	Старшая группа	Подготовительная группа
Закаливание в повседневной жизни Воздушно-температурный режим Одностороннее проветривание Сквозное проветривание Воздушные ванны: Утренняя гимнастика Физкультурные занятия Прогулка ит.д.	21-19°C В холодное время 5-10 мин.  * * *	20 -18 В холодное время 5-10 мин.  * * *	20 -18 °С В холодное время 5-10 мин.  * * *	20 -18 °С В холодное время 5-10 мин.  * * *
Закаливающие процедуры Солевые полоскания Ножные массажёры Босоножье Солнечные ванны Обливание ног втеплый период	* * *  +35С	* * * *  +30С	* * * *  +30	* * * *  +25С





	<p>технологий приготовления пищи; охрана жизни и деятельности детей. профилактическая работа С-витаминизация третьего блюда; дыхательная гимнастика, гимнастика для глаз; солевое полоскание рта; Закаливание. в повседневной жизни (умывание, воздушные и солнечные ванны); босохождение по «дорожкам здоровья»; обливание ног в теплый период года.</p>		<p>в течение года</p> <p>в течение года</p> <p>в течение года</p>	<p>медсестра</p> <p>медсестра</p> <p>медсестра</p>
<p><b>Организационно-педагогическая работа с родителями воспитанников</b> <i>Цель:</i> обеспечение единого образовательного пространства семьи и ДОУ в системе оздоровления детей и формирования привычки к здоровому образу жизни</p>	<p>Анкетирование родителей Родительские собрания - общие - групповые Индивидуальные беседы с родителями; Консультации педагогов, медсестры; Привлечение родителей к участию в физкультурных праздниках, экскурсиях за пределы ДОУ;</p>	<p>все</p>	<p>1 раз в год (февраль)</p> <p>сентябрь, май</p> <p>3 раза в год</p> <p>в течение года</p> <p>в течение года</p>	<p>воспитатели групп зам. зав по УВР</p>
<p><b>Информационно-аналитическая деятельность</b> <i>Цель:</i> формирование информационно-аналитического банка данных для реализации программы развития ДОУ.</p>	<p>Создание банка данных по состоянию здоровья, заболеваемости, физическому и психическому развитию детей, состоянию развития речи. Создание систематизированных баз данных по литературным источникам.</p>	<p>все</p>	<p>в течение года</p>	<p>зам. зав. по УВР</p>
<p><b>VI. Организация системы контроля и регулирования</b> <i>Цель:</i> осуществление контроля над реализацией программы развития, обеспечение помощи и поддержки субъектам реализации программы развития.</p>	<p>Мониторинг посещаемости и заболеваемости детей. Организация питания детей. Медико-педагогический контроль физкультурных занятий. Соблюдение санитарно-эпидемиологического режима.</p>	<p>все</p>	<p>в течение года</p>	<p>заведующий медсестра зам. зав. по УВР</p>
<p><b>Материально-техническое обеспечение ДОУ (блок оздоровление воспитанников)</b> <i>Цель:</i> создание условия для физкультурно-оздоровительной работы в ДОУ</p>	<p>Пополнение оборудованием физкультурного зала. Пополнение наборов выносного материала для прогулок. Оборудование прогулочных участков оборудованием (полоса препятствий).</p>	<p>все</p>	<p>в течение года</p>	<p>заведующий</p>

### 3.7.4. Взаимодействие ДОУ и социума

В реализации образовательной программы с использованием сетевой формы наряду с организациями, осуществляющими образовательную деятельность, участвуют научные, медицинские, культурные, физкультурно-спортивные и иные организации, обладающие ресурсами, необходимыми для осуществления видов учебной деятельности, предусмотренных соответствующей образовательной программой

Использование сетевой формы реализации образовательной программы осуществляется на основании договора между организациями.

Направление	Наименование общественных организаций, учреждений	Формы сотрудничества	Периодичность
Образование	Управление образования г. Ульяновска	Участие в районных методических конференциях, совещаниях.	по мере необходимости
	«Центр образования и системных инноваций Ульяновской области Областное государственное бюджетное учреждение	Курсы повышения квалификации, участие в смотрах, семинарах, конференциях, обмен опытом, посещение выставок	по плану ДОУ
	Дошкольные учреждения города и района	Проведение методических объединений, консультации, методические встречи, обмен опытом	по плану УО, по мере необходимости
Медицина	Городская детская поликлиника №4	-проведение медицинского обследования; -связь медицинских работников по вопросам заболеваемости и профилактики (консультирование).	1 раз в год по мере необходимости
Культура	Детская школа искусств	Экскурсии, посещение выставок, занятия по знакомству с музыкой разных направлений, инструментами, посещение концертов. Посещение выставок, совместное творчество. Выступление учеников музыкальной школы	по плану школы искусств
	Музей народного образования Симбирской губернии в 70-80 гг. XIX в.	Экскурсии, игры – занятия, встречи сотрудников в музее и в детском саду, совместная организация выставок, конкурсов. Проведение тематических занятий по плану музея на базе МБДОУ №118.	по плану музея

	Художественный музей	Экскурсии, игры – занятия, встречи сотрудников в музее и в детском саду, совместная организация выставок, конкурсов. Проведение тематических занятий по плану музея на базе МБДОУ №118	по плану музея
	Детская библиотека №26	Коллективные посещения, литературные вечера, встречи с библиотекарем, познавательные викторины на базе библиотеки для родителей и детей, создание семейной библиотеки, организация встреч с поэтами и писателями.	по плану
	Театральные коллективы	Показ театрализованных постановок на базе ДОУ	в течение года
	Ульяновская областная филармония	Постановки музыкальных сказок, на основе классической музыки, знакомство с музыкальными инструментами, их звучанием.	по плану
<b>Безопасность</b>	Пожарная часть	Экскурсии, встречи с работниками пожарной части, конкурсы по ППБ, консультации, инструктажи.	по плану
	ГИБДД	проведение бесед с детьми по правилам дорожного движения, участие в выставках, смотрах-конкурсах	по плану
	Центр занятости населения	Трудоустройство при наличии вакансий	1 раз в год

## IV. ДОПОЛНИТЕЛЬНЫЙ РАЗДЕЛ

### 4.1. Краткая презентация Программы

Программа разработана в соответствии с требованиями Федерального государственного образовательного стандарта дошкольного образования и федеральной образовательной программой дошкольного образования (утверждена Приказом Минпросвещения РФ от 08.11.2022 № 955).

С федеральной программой ДО можно ознакомиться по ссылке:

<http://publication.pravo.gov.ru/Document/View/0001202212280044>

Программа определяет содержание и организацию образовательной деятельности на уровне дошкольного образования и обеспечивает развитие личности детей дошкольного возраста в различных видах общения и деятельности с учетом их возрастных, индивидуальных психологических и физиологических особенностей. Программа сформирована как программа психолого-педагогической поддержки позитивной социализации и индивидуализации, развития личности детей раннего и дошкольного возраста (от 1,5 до 7 лет). Программа предусматривает особенности ее реализации для детей различных целевых групп: как для нормотипичных обучающихся, так и для детей, испытывающих трудности в обучении, детей-сирот и детей, оставшихся без попечения родителей, детей с отклоняющимся поведением, одаренных детей. В Программе дано описание особенностей развития детей раннего и дошкольного возраста, определено содержание образовательной работы с вашими детьми. Реализация Программы осуществляется в группах общеразвивающей направленности с пребыванием детей в течение 12 часов.

Программа состоит из обязательной части и части, формируемой участниками образовательных отношений, которые являются взаимодополняющими и необходимыми с точки зрения реализации ФГОС ДО.

Обязательная часть Программы предполагает комплексность подхода, обеспечивая развитие детей во всех пяти взаимодополняющих образовательных областях: социально- коммуникативное развитие, познавательное развитие, речевое развитие, художественно- эстетическое развитие, физическое развитие. Часть, формируемая участниками образовательных отношений (вариативная часть) направлена на духовно-нравственное воспитание и создание условий для ознакомления детей с национально- культурными особенностями Ульяновского края, воспитания гражданина города Ульяновска.

Выбор данного направления для части, формируемой участниками образовательного процесса, соответствует потребностям и интересам детей, родителей, а также возможностям педагогического коллектива. Программное обеспечение образовательного процесса основной части Программы строится на основе федеральной образовательной программы дошкольного образования, дополненной парциальными программами, необходимыми для реализации содержания Программы.

Парциальные программы:

Программа «Основы безопасности детей дошкольного возраста» Авторский коллектив: Р.Б.Стеркина, О.Л.Князева, Н.Н.Авдеева Издательство: ДЕТСТВО- ПРЕСС, 2009г. Возрастной контингент от 5 до 7 лет



Программа социального развития ребёнка «Я – человек» Козлова С.А., 2010 год  
Программа «Развитие речи детей» Ушакова О.С., Струнина Е.М. методические рекомендации, конспекты занятий, игры и упражнения для детей 3– 7 лет / авт. – сост.: – М.: Вентана – Граф, 2009. – 288 с.  
Программа «Ладушки» Каплунова И.М., Новоскольцева И.А Конспекты музыкальных занятий, пособие для музыкальных руководителей для детей 2 – 7 лет. – Санкт – Петербург, Издательство «Композитор», 2009. – 176 с  
Программа «Добрый мир» Л.Л. Шевченко Издательство: Центр поддержки культурно-исторических традиций Отечества, 2011  
Программа «Приобщение детей к истокам русской народной культуры» Авторский коллектив: О.Л.Князева, М.Н.Маханаева Издательство: ДЕТСТВО- ПРЕСС, 2014г. Возрастной контингент: 3-7 лет

Реализация Программы осуществляется ежедневно:

- в процессе организованной образовательной деятельности с детьми (занятия);
- в ходе режимных моментов;
- в процессе самостоятельной деятельности детей в различных видах детской деятельности;
- в процессе взаимодействия с семьями детей по реализации Программы.

В программе учтены особенности взаимодействия педагогического коллектива с семьями воспитанников.

**Ведущие цели взаимодействия МБДОУ с семьей** – создание в детском саду необходимых условий для развития ответственных и взаимозависимых отношений с семьями воспитанников, обеспечивающих целостное развитие дошкольника, повышение компетентности родителей в области воспитания.

Эти цели реализуются через основные формы взаимодействия: родительские собрания; семейный клуб; совместные праздники; участие родителей в педагогическом процессе; дни открытых дверей; консультативные пункты;

Особенностью взаимодействия педагогического коллектива с семьями воспитанников является создание в детском саду необходимых условий для развития ответственных и взаимозависимых отношений с семьями воспитанников, обеспечивающих целостное развитие личности дошкольника. При реализации Программы проводится оценка индивидуального развития детей. Для этого используются педагогическое наблюдение, изучение продуктов детской деятельности. Качество педагогического процесса заметно повышается, когда родители становятся не наблюдателями, а участниками педагогического процесса.

### *Международное законодательство*

Всемирная декларация об обеспечении выживания, защиты и развития детей, 1990.

Детский фонд ООН ЮНИСЕФ. Декларация прав ребенка, 1959.

Конвенция ООН о правах ребенка, 1989.

### *Указы Президента РФ*

Указ Президента РФ от 01.06.2012 г. №761 «О Национальной стратегии действий в интересах детей на 2012–2017 годы».

Указ Президента РФ от 07.05.2012 г. №599 «О мерах по реализации государственной политики в области образования и науки».

### *Федеральные законы*

Федеральный закон РФ от 29.12.2012 г. № 273-ФЗ «Об образовании в Российской Федерации»

Федеральный закон РФ от 29.12.2010 г. № 436-ФЗ «О защите детей от информации, причиняющей вред их здоровью и развитию» (вступил в силу с 01.09.2012 г.)

Федеральный закон РФ от 08.05.2010 г. №83-ФЗ «О внесении изменений в отдельные законодательные акты Российской Федерации в связи с совершенствованием правового положения государственных (муниципальных) учреждений».

### *Приказы, постановления, письма и другие документы федерального уровня*

Единый квалификационный справочник должностей руководителей, специалистов и служащих (раздел «Квалификационные характеристики должностей работников образования») от 26.08.2010 г. № 761н.

Методические рекомендации по проведению независимой системы оценки качества работы образовательных организаций (утверждено Минобрнауки РФ 14.10.2013 г.).

Постановление Минтруда РФ от 21.04.1993 г. № 88 «Об утверждении Нормативов по определению численности персонала, занятого обслуживанием дошкольных учреждений (ясли, ясли-сады, детские сады)».

Постановление Правительства РФ от 15.04.2014 г. № 295 «Об утверждении государственной программы Российской Федерации «Развитие образования» на 2013–2020 годы».

Письмо Минобрнауки РФ от 10.01.2014 г. № 08-10 «О необходимости проведения ряда мероприятий по обеспечению введения Федерального государственного образовательного стандарта дошкольного образования».

Письмо Минобрнауки РФ от 28.02.2014 г. № 08-249 «Комментарии к ФГОС дошкольного образования».

Письмо Министерства образования и науки РФ от 01.10.2013 г. № 08-1408 «О направлении методических рекомендаций по реализации полномочий органов государственной власти субъектов Российской Федерации»

Письмо Рособнадзора от 07.02.2014 г. № 01-52-22/05-382 «О дошкольных образовательных организациях».

Постановление Главного государственного санитарного врача РФ от 19.12.2013 г. № 68 «Об утверждении СанПиН 2.4.1.3147-13 «Санитарно-эпидемиологические требования к дошкольным группам, размещенным в жилых помещениях жилищного фонда».

Приказ Минобрнауки РФ от 18.02.2013 г. № 98 «О рабочей группе по разработке порядка разработки примерных основных образовательных программ, проведения их экспертизы и ведения реестра примерных основных общеобразовательных программ».

Приказ Минобрнауки РФ от 07.04.2014 г. № 276 «Об утверждении порядка проведения аттестации педагогических работников организаций, осуществляющих проведение образовательной деятельности».

Приказ Минобрнауки РФ от 17.10.2013 г. № 1155 «Об утверждении федерального государственного образовательного стандарта дошкольного образования».

Приказ Минобрнауки РФ от 30.08.2013 г. № 1014 «Об утверждении Порядка организации и осуществления образовательной деятельности по основным общеобразовательным программам — образовательным программам дошкольного образования».

Приказ Министерства труда и социальной защиты РФ № 544н от 18.10.2013 г. «Об утверждении профессионального стандарта «Педагог» (педагогическая деятельность в сфере дошкольного, начального общего, основного общего, среднего общего образования) (воспитатель, учитель)»

Санитарно-эпидемиологические требования к устройству, содержанию и организации режима работы в дошкольных организациях - Сан-ПиН 2.4.1.3049- 13

#### **4.3. Перечень литературных источников**

А м о н а ш в и л и Ш. А. Искусство семейного воспитания. Педагогическое эссе. - М., 2013.

А с м о л о в А. Г. Культурно-историческая психология и конструирование миров. - М., 1996.

Б а б а д ж а н Т. С. Музыкальное развитие детей раннего возраста. - М., 1957.

Б е х т е р е в В. М. Проблемы развития и воспитания человека. Избранные психологические труды. - М. - Воронеж, 1997.

Б о ж о в и ч Л. И. Личность и ее формирование в детском возрасте. - СПб., 2008.

Б р у ш л и н с к и й А. В. Воображение и творчество / Научное творчество / Под ред. С. Р. Микуменского, М. Г. Ярошевского. - М., 1969.

В е н г е р Л. А. Восприятие и обучение. - М., 1969.

338

В е н г е р Л. А. К проблеме формирования высших психических функций / Научное творчество Л. С. Выготского и современная психология. - М., 1981.

В е н г е р Л. А. Овладение опосредствованным решением познавательных задач и развитие когнитивных способностей ребенка // Вопросы психологии. - 1983. - № 2.

В е р а к с а Н. Е., В е р а к с а А. Н. Познавательное развитие в дошкольном детстве: Учебное пособие. - М., 2012.

В е р а к с а Н. Е. Особенности преобразования противоречивых проблемных ситуаций дошкольниками // Вопросы психологии. - 1981. - № 3.

В е р т г е й м е р М. Продуктивное мышление. - М., 1987.

В е т л у г и н а Н. А. Музыкальное развитие ребенка. - М., 1968. Воспитание и обучение детей раннего возраста / Под ред. Г. М. Ляминой. — М., 1981.

В ы г о т с к и й Л. С. Воображение и творчество в детском возрасте. - М., 1967.

В ы г о т с к и й Л. С. Собрание сочинений в 6 т. - Т. 2 М., 1982.

В ы г о т с к и й Л. С. Собрание сочинений в 6 т. - Т. 3. - М., 1983.

В ы г о т с к и й Л. С. Собрание сочинений в 6 т. - Т. 6 - М., 1984.

Г а л ь п е р и н П. Я. Введение в психологию. — М., 1976.

- Г о л о с о в к е р Я. Э. Логика мифа. — М., 1987.
- Д а в ы д о в В. В. и др. Концепция российского начального образования (система Д. Б. Эльконина и В. В. Давыдова). - М., 2002.
- Д а в ы д о в В. В. Теория развивающего обучения. - М., 1996. Дошкольная педагогика и психология: Хрестоматия / Ред.-сост. Н. Е. Веракса, А. Н. Веракса. - М., 2014.
- Д р у ж и н и н В. Н. Психология общих способностей. - СПб., 1999.
- Д ь я ч е н к о О. М. Развитие воображения дошкольников. - М., 1996.
- Д ь я ч е н к о О. М., В е р а к с а Н. Е. Способы регуляции поведения у детей дошкольного возраста // Вопросы психологии. - 1996. - № 3.
- З а п о р о ж е ц А. В. Избранные психологические труды: В 2 т. - Т. 1.: Психическое развитие ребенка. — М., 1986.
- З а п о р о ж е ц А. В., Н е в е р о в и ч Я. З. К вопросу о генезисе, функции и структуре эмоциональных процессов у ребенка // Вопросы психологии. - 1974. - № 6.
- З е б з е е в а В. А. Теория и методика экологического образования детей: Учебно-методическое пособие. - М., 2009. Игра и развитие ребенка / Психология и педагогика игры дошкольника / Под ред. А. В. Запорожца и А. П. Усовой. - М., 1966. Концепция дошкольного воспитания // Дошкольное воспитание. - 1989. - № 5. - Давыдов В. В., Петровский В. А. и др. К о ф ф к а К. Основы психического развития. - М., 1998.
- К р а в ц о в Г. Г., К р а в ц о в а Е. Е. Психология и педагогика обучения дошкольников: Учебное пособие. - М., 2012.
- К у д р я в ц е в В. Г. Смысл человеческого детства и психического развития ребенка. - М., 1997
- К у л и к о в а Т. А. Семейная педагогика и домашнее воспитание. - М., 1999.
- Л е в и н К. Динамическая психология: Избранные труды. - М., 2001.
- Л е о н т ь е в А. Н. Избранные психологические произведения: В 2 т. - Т. 1. - М., 1983.
- Л е о н т ь е в А. Н. Лекции по общей психологии. - М., 2000.
- Л е о н т ь е в А. Н. Проблемы развития психики. - М., 1972. Л и с и н а М. И. Формирование личности ребенка в общении. — СПб., 2006.
- М и х а й л е н к о Н. Я. Организация сюжетной игры в детском саду: Пособие для воспитателя. — 3-е изд., испр. - М., 2009. 339
- М е л и к - П а ш а е в А. А. Педагогика искусства и творческие способности. - М., 1981.
- М у х и н а В. С. Изобразительная деятельность ребенка как форма усвоения социального опыта. - М., 1981.
- Н и к о л а е в а С. Н. Теория и методика экологического образования детей. - 2-е изд., испр. - М., 2005.
- П и а ж е Ж., И н е л ь д е р Б. Генезис элементарных логических структур. - М., 1963.
- П и а ж е Ж., И н е л ь д е р Б. Психология ребенка. - СПб., 2003.
- П и а ж е Ж. Речь и мышление ребенка. - М., 1932.
- П и а ж е Ж. Роль действия в формировании мышления // Вопросы психологии. - 1965. - № 6.
- П и а ж е Ж. Избранные психологические труды. Психология интеллекта. Генезис числа у ребенка. Логика и психология. - М., 1969.
- П и а ж е Ж. Теории, эксперименты, дискуссии. - М., 2001. Психология детей дошкольного возраста. Развитие познавательных процессов / Под ред. А. В. Запорожца, Д. Б. Эльконина. - М., 1964. Психология и педагогика игры дошкольника / Под ред. А. В. Запорожца, А. П. Усовой. — М., 1966.

Р а д ы н о в а О. П., К о м и с с а р о в а Л. Н. Теория и методика музыкального воспитания детей дошкольного возраста. - Дубна, 2011.

Развитие мышления и умственное воспитание дошкольника / Под ред. Н. Н. Поддьякова, А. Ф. Говорковой. — М., 1985.

Развитие познавательных способностей в процессе дошкольного воспитания / Под ред. Л. А. Венгера — М., 1986.

Развитие ребенка / Под ред. А. В. Запорожца, Л. А. Венгера. - М., 1968.

Р о д а р и Д. Грамматика фантазии. - М.; 1978.

С а к у л и н а Н. П. Рисование в дошкольном детстве. - М., 1965.

С а л м и н а Н. Г. Знак и символ в обучении. - М., 1988.

С е р е б р я к о в а Т. А. Экологическое образование в дошкольном возрасте. - 2-е изд., испр. - М., 2008.

С м и р н о в а Е. О. Общение дошкольников с взрослыми и сверстниками: Учебное пособие. - М., 2012.

С о б к и н В. С., С к о б е л ь ц и н а К. Н., И в а н о в а А. И. и др. Социология дошкольного детства. Труды по социологии образования. Т. XVII. Вып. XXIX. - М.: Институт социологии образования РАО, 2013.

С о л о в е й ч и к С. Педагогика для всех. - 2-е изд. - М., 2000.

С у б б о т с к и й Е. В. Строящееся сознание. - М., 2007.

У ш и н с к и й К. Д. Человек как предмет воспитания. - Собр. соч. - Т. 9. - М., 1950.

Ш н е й д е р Л. Б. Семейная психология. - 2-е изд. - М., 2006.

Э л ь к о н и н Б. Д. Действие как единица развития // Вопросы психологии. - 2004. - № 1.

Э л ь к о н и н Д. Б. Психология игры. - М., 1999.

#### *Инклюзивное образование*

Г о л о в ч и ц Л. А. Дошкольная сурдопедагогика: Воспитание и обучение дошкольников с нарушениями слуха. - М., 2001.

Дети с ограниченными возможностями: проблемы инновационных тенденций обучения и воспитания: Хрестоматия / Сост. Л. В. Калининкова, Н. Д. Соколова. - М., 2005.

Д р у ж и н и н а Л. А. Коррекционная работа в детском саду для детей с нарушением зрения. — М., 2006.

Е к ж а н о в а Е. А., С т р е б е л е в а Е. А. Коррекционно-педагогическая помощь детям раннего и дошкольного возраста. - СПб., - 2008.

Л е в ч е н к о И. Ю., К и с е л е в а Н. А. Психологическое изучение детей с нарушениями развития. — М., 2007.

Левченко И. Ю., Приходько О. Г. Технологии обучения и воспитания детей с нарушениями опорно-двигательного аппарата. — М., 2001. 290

Л е в ч е н к о И. Ю., Т к а ч е в а В. В. Психологическая помощь семье, воспитывающей ребенка с отклонениями в развитии: Методическое пособие. — М., 2008.

Л о п а т и н а Л. В. Логопедическая работа с детьми дошкольного возраста. — СПб., 2005.

Программа детского сада: коррекционная работа / Под ред. Л. И. Плаксиной. — М., 2003.

Психолого-медико-педагогическое обследование ребенка: Комплект рабочих материалов / Под общ.ред. М. М. Семаго. — М., 2001.

Психолого-педагогическая диагностика развития детей дошкольного возраста / Под ред. Е. А. Стребелевой. — М., 1998.

Психолого-педагогическая диагностика / Под ред. И. Ю. Левченко, С. Д. Забрамной. — М., 2003.

С е к о в е ц С., Т о н к о н о г Л. и др. Коррекционно-развивающая среда для детей дошкольного возраста с нарушением опорно-двигательного аппарата. — Л. — М., 2003.

У л ь е н к о в а У. В. Дети с задержкой психического развития. — Н. Новгород, 1994.

Ф и л и ч е в а Т. Б., Т у м а н о в а Т. В., Ч и р к и н а Г. В. Воспитание и обучение детей дошкольного возраста с общим недоразвитием речи: Программно-методические рекомендации. — М., 2009. 291

Ф и л и ч е в а Т. Б., Т у м а н о в а Т. В., Ч и р к и н а Г. В. Программы дошкольных образовательных учреждений компенсирующего вида для детей с нарушениями речи. Коррекция нарушений речи. — М., 2008

### Федеральный календарный план воспитательной работы

*Примерный перечень основных государственных и народных праздников, памятных дат в календарном плане воспитательной работы в ДОУ*

<b>дата</b>	<b>основные государственные и народные праздники, памятные даты</b>
<b>январь</b>	
27 января:	День снятия блокады Ленинграда; День освобождения Красной армией крупнейшего "лагеря смерти" Аушвиц-Биркенау (Освенцима) - День памяти жертв
	Холокоста (рекомендуется включать в план воспитательной работы с дошкольниками регионально и/или ситуативно)
<b>Февраль</b>	
2 февраля	День разгрома советскими войсками немецко-фашистских войск в Сталинградской битве (рекомендуется включать в план воспитательной работы с дошкольниками регионально и/или ситуативно)
8 февраля	День российской науки
15 февраля	День памяти о россиянах, исполнявших служебный долг за пределами Отечества
21 февраля	Международный день родного языка
23 февраля	День защитника Отечества
<b>Март</b>	
8 марта	Международный женский день
18 марта	День воссоединения Крыма с Россией (рекомендуется включать в план воспитательной работы с дошкольниками регионально и/или ситуативно)
27 марта	
<b>Апрель</b>	
12 апреля	День космонавтики
<b>Май</b>	
1 мая	Праздник Весны и Труда
9 мая	День Победы
19 мая	День детских общественных организаций России
24 мая	День славянской письменности и культуры
<b>Июнь</b>	
1 июня	День защиты детей
6 июня	День русского языка
12 июня	День России
22 июня	День памяти и скорби

<b>Июль</b>	
8 июля	День семьи, любви и верности
<b>Август</b>	
12 августа	День физкультурника
22 августа	День Государственного флага Российской Федерации
27 августа	День российского кино
<b>Сентябрь</b>	
1 сентября	День знаний
3 сентября	День окончания Второй мировой войны, День солидарности в борьбе с терроризмом
8 сентября	Международный день распространения грамотности
27 сентября	День воспитателя и всех дошкольных работников
<b>Октябрь</b>	
1 октября	Международный день пожилых людей; Международный день музыки
4 октября	День защиты животных
5 октября	День учителя
Третье воскресенье октября	День отца в России
<b>Ноябрь</b>	
4 ноября	День народного единства
8 ноября	День памяти погибших при исполнении служебных обязанностей сотрудников органов внутренних дел России
Последнее воскресенье ноября	День матери в России
30 ноября	День Государственного герба Российской Федерации
<b>Декабрь</b>	
3 декабря	День неизвестного солдата; Международный день инвалидов (рекомендуется включать в план воспитательной работы с дошкольниками регионально и/или ситуативно)
5 декабря	День добровольца (волонтера) в России
8 декабря	Международный день художника
9 декабря	День Героев Отечества
12 декабря	День Конституции Российской Федерации
31 декабря	Новый год



## Комплексно-тематическое планирование на 2023-2024 учебный год

Месяц	№ недели	Неделя	2 группа раннего возраста	Младшая группа	Средняя группа	Старшая группа	Подготовительная группа
Сентябрь		1 сентября «День Знаний»	«Здравствуй, детский сад»	«Здравствуй, детский сад»	«До свидания, лето. Здравствуй, детский сад!»	«День знаний»	«День знаний»
	1	«До свидания, лето. Здравствуй, детский сад!» (4.09 – 08.09.2023)	«Давайте познакомимся»			«День знаний»	«День знаний»
		Праздники по ФОП.	-	-	-	-	8 сентября - Международный день распространения грамотности.
		* доп. праздники	-	-	-	* 9 сентября - Всемирный день оказания первой медицинской помощи	* 9 сентября - Всемирный день оказания первой медицинской помощи
	2	«Наш детский сад» (11.09.- 15.09.2023)	«Наша группа»	«Хорошо у нас в саду»	«Мой любимый детский сад»	«Кто работает в детском саду»	«История и традиции нашего детского сада»
		Праздники по ФОП.	-	-	-	-	-
		* доп. праздники	-	* 13 сентября - День парикмахера в России.	* 13 сентября - День парикмахера в России. 15 сентября - Российские дни леса.	* 13 сентября - День парикмахера в России. 15 сентября - Российские дни леса.	* 13 сентября - День парикмахера в России. 15 сентября - Российские дни леса.
	3	Наш друг светофор (ПДД) (18.09-22.09.2023)	«Стой! Готовься и иди!»	«Красный, Желтый, Зеленый»	«Дорожные знаки. Для чего они?»	«Пешеходы и машины»	«Дорожная азбука»
		Праздники по ФОП.	-	-	-	-	-
		* доп. праздники	-	-	-	-	19 сентября - День смайлика.

	<b>4</b>	<b>«Осень, осень в гости просим (25.09.-29.09.2023)»</b>	<b>«Осенние деньки»</b>	<b>«Осень золотая в гости к нам пришла»</b>	<b>«Краски осени»</b>	<b>«Есть в осени первоначальной...»</b>	<b>«Осень в стихах и картинах»</b>
		Праздники по ФОП.	-	27 сентября - День воспитателя и всех дошкольных работников. 1 октября - Международный день музыки.	27 сентября - День воспитателя и всех дошкольных работников. 1 октября - Международный день пожилых людей; Международный день музыки.	27 сентября - День воспитателя и всех дошкольных работников. 1 октября - Международный день пожилых людей; Международный день музыки.	27 сентября - День воспитателя и всех дошкольных работников. 1 октября - Международный день пожилых людей; Международный день музыки.
		* доп. праздники	-	-	* 25 сентября - Всемирный день моря	* 25 сентября - Всемирный день моря	* 25 сентября - Всемирный день моря. 30 сентября - День Интернета в России
<b>Октябрь</b>	<b>1</b>	<b>«Разноцветная осень» (02.10.-06.09.2023)»</b>	<b>«В гости к мишке мы идем – ягоды, грибы берем»</b>	<b>«Путешествие в осенний лес»</b>	<b>«Кладовая леса»</b>	<b>Осень в лесу. «Грибы и ягоды»</b>	<b>Осень в лесу. «Грибы и ягоды»</b>
		Праздники по ФОП.	-	-	4 октября - День защиты животных.	4 октября - День защиты животных.	4 октября - День защиты животных. 5 октября - День учителя.
		* доп. праздники	-	-	* 2 октября - День здоровья.	* 2 октября - День здоровья.	* 2 октября - День здоровья.
	<b>2</b>	<b>«Дары осени» (09.10.-13.10.2023)»</b>	<b>«Фруктовая корзинка»</b>	<b>«Что нам осень принесла? Фрукты»</b>	<b>«Овощи и фрукты»</b>	<b>«Праздник урожая»</b>	<b>«Праздник урожая»</b>
		Праздники по ФОП.	-	15 октября - День отца в России.	15 октября - День отца в России.	15 октября - День отца в России.	15 октября - День отца в России.
		* доп. праздники	-	-	-	-	-
	<b>3</b>	<b>«Хлеб - всему голова!» (16.10.-20.10.2023)»</b>	<b>«Собираем урожай»</b>	<b>«Что нам осень принесла? Овощи»</b>	<b>«От зернышка до булочки»</b>	<b>«Откуда хлеб пришел?»</b>	<b>«В поле зреет каравай!»</b>
	Праздники по ФОП.	-	-	-	-	-	
	* доп. праздники	* 20 октября - День повара.	* 20 октября - День повара.	* 16 октября - Международный день хлеба.	* 16 октября - Международный день хлеба.	* 16 октября - Международный день хлеба.	

	<b>4</b>	<b>«Профессии» (23.10-27.10.2023)</b>	<b>«Что такое труд?»</b>	<b>«Кем работают мои родители?»</b>	<b>«Все профессии нужны, все профессии важны»</b>	<b>«Все профессии нужны, все профессии важны»</b>	<b>«Все профессии нужны, все профессии важны»</b>
		Праздники по ФОП. * доп. праздники	- -	- * 28 октября - День бабушек и дедушек.	- * 28 октября - День бабушек и дедушек.	- * 28 октября - День бабушек и дедушек.	- * 28 октября - День бабушек и дедушек.
<b>Ноябрь</b>	<b>1</b>	<b>«Моя страна» (30.10-03.11.2023)</b>	<b>«Дом, в котором я живу»</b>	<b>«По улицам города»</b>	<b>«Мой любимый город»</b>	<b>«Люблю тебя, мой край родной!»</b>	<b>«Я люблю тебя, Россия!»</b>
		Праздники по ФОП. * доп. праздники	- -	- -	4 ноября - День народного единства. -	4 ноября - День народного единства. -	4 ноября - День народного единства. -
	<b>2</b>	<b>«В мире вещей» (06.11-10.11.2023)</b>	<b>«Идет Маша на прогулку»</b>	<b>«Что живет в шкафу?»</b>	<b>«Такая разная одежда и обувь»</b>	<b>«Одежда и обувь»</b>	<b>«Одежда и обувь»</b>
		Праздники по ФОП. * доп. праздники	- -	- * 12 ноября - Синичкин день	- * 12 ноября - Синичкин день	- * 12 ноября - Синичкин день	8 ноября - День памяти погибших при исполнении служебных обязанностей сотрудников органов внутренних дел России. -
	<b>3</b>	<b>«Мебель» (13.11-17.11.2023)</b>	<b>«Домик для кукол»</b>	<b>«Дом, где я живу. Мебель»</b>	<b>«Дом, где я живу. Мебель»</b>	<b>«Для чего нужна нам мебель?»</b>	<b>«Для чего нужна нам мебель?»</b>
		Праздники по ФОП. * доп. Праздники	- -	- * 18 ноября - День Рождения Деда Мороза.	- * 18 ноября - День Рождения Деда Мороза.	- * 14 ноября - Международный день логопеда	- * 14 ноября - Международный день логопеда
	<b>4</b>	<b>«Я и моя семья» (20.11-24.11.2023)</b>	<b>«Кто живет со мной?»</b>	<b>«Я и моя семья»</b>	<b>«Моя дружная семья»</b>	<b>«Семейные традиции»</b>	<b>«Моя семья. Семейные традиции»</b>
		Праздники по ФОП. * доп. праздники	- -	26 ноября - День матери в России. -	26 ноября - День матери в России. -	26 ноября - День матери в России. * 23 ноября - Международный день акварели.	26 ноября - День матери в России. * 23 ноября - Международный день акварели.

	<b>5</b>	<b>«В мире животных» (27.11-1.12.2023)</b>	<b>«Животные рядом с нами»</b>	<b>«Домашние животные и их детеныши»</b>	<b>«Домашние животные и их детеныши»</b>	<b>«Животные бывают разные – дикие и домашние»</b>	<b>«Животные бывают разные – дикие и домашние»</b>
		Праздники по ФОП.	-	-	30 ноября - День Государственного герба Российской Федерации.	30 ноября - День Государственного герба Российской Федерации.	30 ноября - День Государственного герба Российской Федерации.  3 декабря - День неизвестного солдата; Международный день инвалидов (рекомендуется включить в план воспитательной работы с дошкольниками регионально и/или ситуативно).
		* доп. праздники	* 30 ноября - Всемирный день домашних животных.	* 30 ноября - Всемирный день домашних животных.	* 1 декабря - Всероссийский день хоккея	* 1 декабря - Всероссийский день хоккея	* 1 декабря - Всероссийский день хоккея
<b>Декабрь</b>	<b>1</b>	<b>«Домашние птицы» (4.12- 08.12.2023)</b>	<b>«Птичка – невеличка»</b>	<b>«Кто живет во дворе»</b>	<b>«Домашние птицы и их детеныши»</b>	<b>«Домашние птицы и их детеныши»</b>	<b>«Птичий двор»</b>
		Праздники по ФОП.	8 декабря - Международный день художника.	8 декабря - Международный день художника.	8 декабря - Международный день художника.	5 декабря - День добровольца (волонтера) в России. 8 декабря: Международный день художника. 9 декабря: День Героев Отечества.	5 декабря - День добровольца (волонтера) в России. 8 декабря: Международный день художника. 9 декабря: День Героев Отечества.

		* доп. праздники	* 4 декабря - День написания писем Деду Морозу	* 4 декабря - День написания писем Деду Морозу	* 4 декабря - День написания писем Деду Морозу	* 4 декабря - День написания писем Деду Морозу	* 4 декабря - День написания писем Деду Морозу
	2	<b>«Обитатели лесов» (11.12-15.12.2023)</b>	<b>«Кто живет в лесу?»</b>	<b>«Кто живет в лесу?»</b>	<b>«Кто живет в лесу?»</b>	<b>«Животный мир жарких стран»</b>	<b>«Животный мир жарких стран»</b>
		Праздники по ФОП.	-	-	-	-	12 декабря - День Конституции Российской Федерации.
		* доп. праздники	* 13 декабря - День медведя.	* 13 декабря - День медведя.	* 13 декабря - День медведя.	* 12 декабря - Международный день пряничного домика	
	3	<b>«Птицы зимой» (18.12-22.12.2023)</b>	<b>«Кто остался с нами зимовать?»</b>	<b>«Зимующие птицы»</b>	<b>«Птичья столовая»</b>	<b>«Птичий базар»</b>	<b>«Пернатые кочевники»</b>
		Праздники по ФОП.	-	-	-	-	-
		* доп. Праздники	-	-	-	-	-
	4	<b>«Скоро, скоро Новый год!» (25.12-29.12.2023)</b>	<b>«Праздник ёлочки»</b>	<b>«Новый год настаёт»</b>	<b>«Здравствуй, Дед Мороз!»</b>	<b>«Волшебство Нового года»</b>	<b>«Новый год в разных странах»</b>
		Праздники по ФОП.	31 декабря - Новый год.	31 декабря - Новый год.	31 декабря - Новый год.	31 декабря - Новый год.	31 декабря - Новый год.
		* доп. праздники	26 декабря - День подарков.	26 декабря - День подарков.	26 декабря - День подарков.	26 декабря - День подарков.	26 декабря - День подарков.
Январь	1-2	<b>«Здравствуй Зимушка - Зима» (08.01-12.01.2024)</b>	<b>«Здравствуй Зимушка - Зима»</b>	<b>«Здравствуй Зимушка - Зима»</b>	<b>«Здравствуй Зимушка - Зима»</b>	<b>«Здравствуй Зимушка - Зима»</b>	<b>«Здравствуй Зимушка - Зима»</b>
		Праздники по ФОП.	-	-	-	-	-
		* доп. праздники	-	* 11 января - День спасибо.	* 11 января - День спасибо.	* 13 января - День российской печати	* 8 января - День детского кино. * 13 января - День российской печати
	3	<b>«Зима. Зимние забавы» (15.01-19.01.2024)</b>	<b>«Зимние деньки»</b>	<b>«Зимние деньки»</b>	<b>«Зима. Зимние забавы»</b>	<b>«Зима. Зимние забавы»</b>	<b>«Зима. Зимние забавы»</b>

	Праздники по ФОП.	-	-	-	-	-
	* доп. праздники	-	* 18 января - День Винни-Пуха	* 18 января - День Винни-Пуха	* 18 января - День Винни-Пуха	-
<b>4</b>	<b>«Не страшны нам холода» (22.01-26.01.2024)</b>	<b>«Зимняя прогулка»</b>	<b>«Зимняя прогулка»</b>	<b>«Почему зимой холодно»</b>	<b>«Арктика и Антарктика»</b>	<b>Арктика и Антарктика «Животные Севера»</b>
	Праздники по ФОП.	-	-	-	-	27 января - День снятия блокады Ленинграда; День освобождения Красной армией крупнейшего «лагеря смерти» Аушвиц-Биркенау (Освенцима) – День памяти жертв Холокоста (рекомендуется включать в план воспитательной работы с дошкольниками регионально и/или ситуативно).
	* доп. праздники	* 23 января - Всемирный день снега.	* 23 января - Всемирный день снега.	* 23 января - Всемирный день снега.	* 23 января - Всемирный день снега.	
<b>5</b>	<b>«Виды транспорта» (29.01.-02.02.2024)</b>	<b>«Наш друг Грузовичок»</b>	<b>«Наш транспорт»</b>	<b>«Едем, плаваем, летаем..»</b>	<b>«Большие путешествия»</b>	<b>«Машины - наши помощники»</b>
	Праздники по ФОП.	-	-	-	-	2 февраля - День разгрома советскими войсками немецко-фашистских войск в Сталинградской битве (рекомендуется включать в план воспитательной работы с дошкольниками регионально и/или ситуативно).

		* доп. праздники	-	-	* 1 февраля - День Робинзона Крузо	* 31 января - Международный день ювелира. 1 февраля - День Робинзона Крузо	* 31 января - Международный день ювелира.
Февраль	1	<b>«Неделя науки» (05.02.-09.02.2024)</b>	<b>«В мире открытий»</b>	<b>«В поисках науки»</b>	<b>«В поисках науки»</b>	<b>«В мире научных открытий»</b>	<b>«Научные открытия»</b>
		Праздники по ФОП.	-	-	-	8 февраля - День российской науки.	8 февраля - День российской науки.
		* доп. праздники	-	* 7 февраля - День огнетушителя. 10 февраля - День домового	* 9 февраля - Международный день стоматолога. 11 февраля - День зимних видов спорта в России	* 9 февраля - Международный день стоматолога. 11 февраля - День зимних видов спорта в России	* 9 февраля - Международный день стоматолога. 10 февраля - День памяти А. С. Пушкина 11 февраля - День зимних видов спорта в России
	2	<b>«Посуда. Продукты питания» (12.02.-16.02.2024)</b>	<b>«В гостях у Федоры»</b>	<b>«В гостях у Федоры»</b>	<b>«В бабушкиной избушке»</b>	<b>«Посуда. Продукты питания»</b>	<b>«Посуда. Продукты питания»</b>
		Праздники по ФОП.	-	-	-	-	15 февраля - День памяти о россиянах, исполнявших служебный долг за пределами Отечества.
		* доп. праздники	-	19 февраля - День смешивания разных красок.	19 февраля - День смешивания разных красок.	19 февраля - День смешивания разных красок.	19 февраля - День смешивания разных красок.
	3	<b>«День защитника Отечества» (19.02.-23.02.2024)</b>	<b>«Мой папа – самый лучший»</b>	<b>«Мой любимый папочка»</b>	<b>«Русские богатыри»</b>	<b>«Кто служит в армии?»</b>	<b>«Наша армия сильна!»</b>
		Праздники по ФОП.	-	23 февраля - День защитника Отечества.	23 февраля - День защитника Отечества.	23 февраля - День защитника Отечества.	21 февраля - Международный день родного языка. 23 февраля - День защитника Отечества.

		* доп. праздники	26 февраля - День рассказывания сказок.	26 февраля - День рассказывания сказок.	26 февраля - День рассказывания сказок.	-	-
	<b>4</b>	<b>«Я-человек» (26.02.-01.03.2024)</b>	<b>«Кто я?»</b>	<b>«Я в мире человек»</b>	<b>«Я в мире человек»</b>	<b>«Я и моё тело»</b>	<b>«Я и моё тело»</b>
		Праздники по ФОП.	-	-	-	-	-
		* доп. праздники	-	1 марта - День кошек в России.	1 марта - День кошек в России.	1 марта - День кошек в России. 3 марта - Всемирный день писателя.	1 марта - День кошек в России. 3 марта - Всемирный день писателя.
<b>Март</b>	<b>1</b>	<b>«8 марта - женский день» (04.03.-08.03.2024)</b>	<b>«Маму поздравляем»</b>	<b>«Моя мама лучше всех»</b>	<b>«Мамин праздник»</b>	<b>«Международный женский день»</b>	<b>«Женский день 8 Марта»</b>
		Праздники по ФОП.	-	8 марта - Международный женский день.	8 марта - Международный женский день.	8 марта - Международный женский день.	8 марта - Международный женский день.
		* доп. праздники	-	-	-	-	-
	<b>2</b>	<b>«Весенняя капель» (11.03.-15.03.2024)</b>	<b>«Весна – красна»</b>	<b>«Весенняя песенка»</b>	<b>«Весна пришла, весне дорогу!»</b>	<b>«Первые приметы весны»</b>	<b>«Пробуждение природы»</b>
		Праздники по ФОП.	-	11-17 марта - Масленица	11-17 марта - Масленица 14 марта - Международный день рек.	11-17 марта - Масленица 12 марта - День посадки цветов. 14 марта - Международный день рек.	11-17 марта - Масленица 12 марта - День посадки цветов. 14 марта - Международный день рек.
		* доп. праздники	-	-	-	-	-
	<b>3</b>	<b>«Пернатые друзья» (18.03.-22.03.2024)</b>	<b>«Птичка – невеличка»</b>	<b>«Птицы прилетели»</b>	<b>«Птичий переполох»</b>	<b>«Возвращение перелетных птиц»</b>	<b>«Возвращение перелетных птиц»</b>



		Праздники по ФОП.	-	-	-	-	18 марта - День воссоединения Крыма с Россией (рекомендуется включать в план воспитательной работы с дошкольниками регионально и/или ситуативно).
		* доп. праздники	20 марта - Всемирный день воробья.	20 марта - Всемирный день воробья.	20 марта - Всемирный день воробья. 21 марта - Международный день лесов.	21 марта - Международный день лесов.	21 марта - Международный день лесов.
	<b>4</b>	<b>«Неделя театра» (25.03.-29.03.2024)</b>	<b>«Русские народные сказки»</b>	<b>«Русские народные сказки»</b>	<b>«Театральная весна»</b>	<b>«Театры нашего города»</b>	<b>«Давай пойдём в театр»</b>
		Праздники по ФОП.	-	27 марта - Всемирный день театра.	27 марта - Всемирный день театра.	27 марта - Всемирный день театра.	27 марта - Всемирный день театра.
		* доп. праздники	-	-	-	25 марта - День работника культуры России.	25 марта - День работника культуры России.
<b>Апрель</b>	<b>1</b>	<b>«Книжкина неделя» (01.04.-05.04.2024)</b>	<b>«Знакомство с книжкой»</b>	<b>«По страницам детских книг»</b>	<b>«Верные друзья - мама, папа, книга, Я»</b>	<b>«Неделя детской книги»</b>	<b>«Книги, которые нас учат»</b>
		Праздники по ФОП.	-	-	-	-	-
		* доп. праздники	1 апреля - День птиц. 7 апреля - Всемирный день здоровья.	1 апреля - День птиц. 2 апреля - Международный день детской книги. 7 апреля - Всемирный день здоровья.	1 апреля - День смеха в России; день птиц. 2 апреля - Международный день детской книги. 7 апреля - Всемирный день здоровья.	1 апреля - День смеха в России; день птиц. 2 апреля - Международный день детской книги. 7 апреля - Всемирный день здоровья.	1 апреля - День смеха в России; день птиц. 2 апреля - Международный день детской книги. 7 апреля - Всемирный день здоровья.
	<b>2</b>	<b>«Космос» (08.04.-12.04.2024)</b>	<b>«Солнышко - колоколнышко»</b>	<b>«Солнце, звезды и луна»</b>	<b>«Космические просторы»</b>	<b>«Космос»</b>	<b>«Покорители вселенной»</b>
	Праздники по ФОП.	-	12 апреля - День космонавтики.	12 апреля - День космонавтики.	12 апреля - День космонавтики.	12 апреля - День космонавтики.	

		* доп. праздники	-	11 апреля - День Берёзы	11 апреля - День Берёзы	8 апреля - День российской анимации.	8 апреля - День российской анимации.
	<b>3</b>	<b>«Береги свою планету!» (15.04.-19.04.2024)</b>	<b>«По тропинке мы идем»</b>	<b>«Волшебная капелька»</b>	<b>«Приключения Капитошки»</b>	<b>«Я - житель Земли»</b>	<b>«Наш дом – Земля!»</b>
		Праздники по ФОП.	-	-	-	-	-
		* доп. праздники	-	-	15 апреля - Международный день цирка.	15 апреля - Международный день цирка.	-
	<b>4</b>	<b>«Добрая неделя» (22.04.-26.04.2024)</b>	<b>«Будем добрыми»</b>	<b>«Волшебные слова»</b>	<b>«Что такое доброта?»</b>	<b>«Что такое хорошо? Что такое плохо?»</b>	<b>«Школа добрых волшебников»</b>
		Праздники по ФОП.	-	-	-	-	-
		* доп. праздники	-	-	28 апреля - День работника скорой медицинской помощи.	28 апреля - День работника скорой медицинской помощи.	28 апреля - День работника скорой медицинской помощи.
	<b>5</b>	<b>«В мире насекомых» (29.04.-03.05.2024)</b>	<b>«Маленькие непоседы»</b>	<b>«Маленькие непоседы»</b>	<b>«Насекомые рядом с нами»</b>	<b>«Такие разные насекомые»</b>	<b>«Самые многочисленные обитатели планеты»</b>
		Праздники по ФОП.	-	-	1 мая - Праздник Весны и Труда.	1 мая - Праздник Весны и Труда.	1 мая - Праздник Весны и Труда.
		* доп. праздники	-	5 мая - День водолаза.	5 мая - День водолаза.	5 мая - День водолаза.	5 мая - День водолаза.
<b>Май</b>	<b>1</b>	<b>«9 Мая – День Победы!» (06.05.-10.05.2024)</b>	<b>«Каша вкусная дымится»</b>	<b>«Подарки весны. День победы»</b>	<b>«День Победы»</b>	<b>«Праздник 9 Мая!»</b>	<b>«9 Мая – День Победы!»</b>
		Праздники по ФОП.	-	-	9 мая - День Победы.	9 мая - День Победы.	9 мая - День Победы.
		* доп. праздники	-	-	-	-	-
	<b>2</b>	<b>«Покрывало из цветов!» (13.05.-17.05.2024)</b>	<b>«На лугу-лужочке расцвели цветочки»</b>	<b>«Цветы. Какие они?»</b>	<b>«Соберем букет»</b>	<b>«Цветочная клумба»</b>	<b>«Цветы лесные, полевые, садовые»</b>
	Праздники по ФОП.	-	-	-	-	19 мая - День детских общественных организаций России.	

	* доп. праздники	-	-	18 мая - Международный день музеев в России.	18 мая - Международный день музеев в России.	18 мая - Международный день музеев в России.
<b>3</b>	<b>«Животный мир морей и океанов» (20.05.-24.05.2024)</b>	<b>«Золотая рыбка»</b>	<b>«Морские обитатели»</b>	<b>«Подводный мир»</b>	<b>«Водоемы и их обитатели»</b>	<b>«Жители водоемов»</b>
	Праздники по ФОП.	-	-	-	-	24 мая: День славянской письменности и культуры.
	* доп. праздники	-	-	26 мая - День бумажных самолётиков.	-	-
<b>4</b>	<b>«Здравствуй, лето! (27.05.-31.05.2024)</b>	<b>«Светит солнышко в окошке»</b>	<b>«Разноцветный хоровод!»</b>	<b>«Встречаем лето»</b>	<b>«Лето – это маленькая жизнь!»</b>	<b>«До свидания, детский сад!»</b>
	Праздники по ФОП.	-	-	-	-	-
	* доп. праздники	-	-	-	27 мая - Общероссийский день библиотек.	27 мая - Общероссийский день библиотек.



литературы				
Дежурства	ежедневно	ежедневно	ежедневно	ежедневно
Прогулка	ежедневно	ежедневно	ежедневно	ежедневно
Самостоятельная деятельность детей				
Игра	ежедневно	ежедневно	ежедневно	ежедневно
Самостоятельная деятельность детей в центрах (уголках) развития.	ежедневно	ежедневно	ежедневно	ежедневно

➤ *Циклограмма воспитательно-образовательной деятельности в режимных моментах*

д/н	Утренний отрезок времени	Прогулка	Вечерний отрезок времени
понедельник	<p>1. <b>ОО Социально-коммуникативное развитие</b> (общение по картинкам, игрушкам, по литературным произведениям, на основе личного опыта детей)</p> <p>2. <b>ОО Социально-коммуникативное развитие</b> (трудовые поручения, самообслуживание)</p> <p>3. <b>ОО Познавательное развитие</b> (д/и с математическим содержанием: количество, форма и цвет, величина, ориентировка в пространстве)</p> <p>4. <b>ОО Речевое развитие</b> (д/и на обогащение словаря, развитие звукопроизношения, связной речи, грамматического строя)</p> <p>5. <b>ОО Физическое развитие</b> (утренняя гимнастика, формирование КГН, динамические паузы между ОД)</p>	<p>1. <b>ОО Познавательное развитие</b> (наблюдение за погодой, сезонными изменениями в природе)</p> <p>2. <b>ОО Речевое развитие</b> (повторение стихотворений о природе)</p> <p>3. <b>ОО Физическое развитие</b> (подвижные игры, упорядоченная двигательная активность)</p> <p>4. <b>ОО Художественно-эстетическое развитие</b> (игры на формирование эстетического отношения к миру природы)</p> <p>5. <b>ОО Социально-коммуникативное развитие</b> (труд в природе, формирование основ безопасного поведения)</p>	<p>1. <b>ОО Социально-коммуникативное развитие</b> (культура взаимоотношений: игры, беседы, чтение)</p> <p>2. <b>ОО Познавательное развитие</b> (знакомство со свойствами предметов, материалов)</p> <p>3. <b>ОО Речевое развитие</b> (чтение и инсценирование стихов, сказок, потешек)</p> <p>4. <b>ОО Художественно-эстетическое развитие</b> (рассматривание картин, беседы, игры по картинам)</p> <p>5. <b>ОО Художественно-эстетическое развитие</b> (музыкально-дидактические игры)</p> <p>6. <b>ОО Физическое развитие</b> (гимнастика пробуждения, закаливающие процедуры)</p>

вторник	<ol style="list-style-type: none"> <li>1. <b>ОО Социально-коммуникативное развитие</b> (народные игры)</li> <li>2. <b>ОО Социально-коммуникативное развитие</b> (самообслуживание, знакомство с трудом взрослых)</li> <li>3. <b>ОО Познавательное развитие</b> (игры на развитие мышления)</li> <li>4. <b>ОО Речевое развитие</b> (игры на развитие интонационной выразительности речи)</li> <li>5. <b>ОО Физическое развитие</b> (утренняя гимнастика, закаливающие процедуры, формирование КГН, динамические паузы, пальчиковая гимнастика)</li> </ol>	<ol style="list-style-type: none"> <li>1. <b>ОО Познавательное развитие</b> (наблюдение за людьми, транспортом, украшением города к праздникам)</li> <li>2. <b>ОО Речевое развитие</b> (игры на развитие фонематического слуха)</li> <li>3. <b>ОО Физическое развитие</b> (подвижные игры, упорядоченная двигательная активность)</li> <li>4. <b>ОО Художественно-эстетическое развитие</b> (игры-хороводы)</li> <li>5. <b>ОО Социально-коммуникативное развитие</b> (труд в природе, формирование основ безопасного поведения)</li> </ol>	<ol style="list-style-type: none"> <li>1. <b>ОО Социально-коммуникативное развитие</b> (д/и по подготовке к сюжетно-ролевой игре)</li> <li>2. <b>ОО Познавательное развитие</b> (игры на развитие представлений о строении тела человека)</li> <li>3. <b>ОО Речевое развитие</b> (театрализованные игры)</li> <li>4. <b>ОО Художественно-эстетическое развитие</b> (рассматривание иллюстраций к сказкам, потешкам; рисование)</li> <li>5. <b>ОО Художественно-эстетическое развитие</b> (музыкально-ритмические игры)</li> <li>6. <b>ОО Физическое развитие</b> (гимнастика пробуждения)</li> </ol>
	среда	<ol style="list-style-type: none"> <li>1. <b>ОО Социально-коммуникативное развитие</b> (общение на нравственную тематику с опорой на наглядность)</li> <li>2. <b>ОО Социально-коммуникативное развитие</b> (трудовые поручения, самообслуживание)</li> <li>3. <b>ОО Познавательное развитие</b> (д/и по ознакомлению с окружающим)</li> </ol>	<ol style="list-style-type: none"> <li>1. <b>ОО Познавательное развитие</b> (наблюдение за живой природой: растения, птицы, насекомые)</li> <li>2. <b>ОО Речевое развитие</b> (игры на обогащение словаря)</li> <li>3. <b>ОО Физическое развитие</b> (подвижные игры, упорядоченная двигательная активность)</li> </ol>

д/н	Утренний отрезок времени	Прогулка	Вечерний отрезок времени
среда	<ol style="list-style-type: none"> <li>4. <b>ОО Речевое развитие</b> (д/и на формирование звуковой культуры речи, артикуляционная гимнастика)</li> <li>5. <b>ОО Физическое развитие</b> (утренняя гимнастика, дыхательная гимнастика, динамические паузы между ОД)</li> </ol>	<ol style="list-style-type: none"> <li>4. <b>ОО Художественно-эстетическое развитие</b> (фольклорные произведения о живой природе: потешки, поговорки, народные загадки, песни, игры)</li> <li>5. <b>ОО Социально-коммуникативное развитие</b> (труд в природе, формирование основ безопасного поведения)</li> </ol>	<ol style="list-style-type: none"> <li>4. <b>ОО Художественно-эстетическое развитие</b> (знакомство с народной глиняной игрушкой; лепка)</li> <li>5. <b>ОО Художественно-эстетическое развитие</b> (музыкальные загадки)</li> <li>6. <b>ОО Физическое развитие</b> (гимнастика пробуждения, формирование основ ЗОЖ)</li> </ol>

четверг	<ol style="list-style-type: none"> <li>1. <b>ОО Социально-коммуникативное развитие</b> (игры на развитие эмоциональной сферы)</li> <li>2. <b>ОО Социально-коммуникативное развитие</b> (самообслуживание, трудовые поручения)</li> <li>3. <b>ОО Познавательное развитие</b> (знакомство со свойствами объектов окружающего мира)</li> <li>4. <b>ОО Речевое развитие</b> (д/и на обогащение словаря, развитие звукопроизношения, связной речи, грамматического строя)</li> <li>5. <b>ОО Физическое развитие</b> (утренняя гимнастика, гимнастика для глаз, динамические паузы, физкультурный досуг)</li> </ol>	<ol style="list-style-type: none"> <li>1. <b>ОО Познавательное развитие</b> (наблюдение за трудом взрослых, старших дошкольников)</li> <li>2. <b>ОО Речевое развитие</b> (игры на развитие связной речи)</li> <li>3. <b>ОО Физическое развитие</b> (подвижные игры, упорядоченная двигательная активность)</li> <li>4. <b>ОО Художественно-эстетическое развитие</b> (изобразительная деятельность на песке, снегу, асфальте с использованием печаток, трафаретов, мела, палочек, природного материала)</li> <li>5. <b>ОО Социально-коммуникативное развитие</b> (труд в природе, формирование основ безопасного поведения)</li> </ol>	<ol style="list-style-type: none"> <li>1. <b>ОО Социально-коммуникативное развитие</b> (коллективная сюжетная игра)</li> <li>2. <b>ОО Познавательное развитие</b> (игры на развитие внимания, памяти)</li> <li>3. <b>ОО Речевое развитие</b> (чтение, показ разных видов театра)</li> <li>4. <b>ОО Художественно-эстетическое развитие</b> (знакомство с деревянной народной игрушкой; изобразительная деятельность детей)</li> <li>5. <b>ОО Художественно-эстетическое развитие</b> (повторение песен, танцев)</li> <li>6. <b>ОО Физическое развитие</b> (гимнастика пробуждения, развитие мелкой моторики)</li> </ol>
пятница	<ol style="list-style-type: none"> <li>1. <b>ОО Социально-коммуникативное развитие</b> (предметные игры по подготовке к сюжетно-ролевой игре)</li> <li>2. <b>ОО Социально-коммуникативное развитие</b> (самообслуживание, участие в хозяйственно-бытовом труде в группе)</li> <li>3. <b>ОО Познавательное развитие</b> (игры на развитие воображения, творческой активности)</li> <li>4. <b>ОО Речевое развитие</b> (игры на развитие артикуляции и звукопроизношения)</li> <li>5. <b>ОО Физическое развитие</b> (утренняя гимнастика, динамические паузы)</li> </ol>	<ol style="list-style-type: none"> <li>1. <b>ОО Познавательное развитие</b> (наблюдение за неживой природой, элементарные опыты)</li> <li>2. <b>ОО Речевое развитие</b> (словесные игры)</li> <li>3. <b>ОО Физическое развитие</b> (подвижные игры, упорядоченная двигательная активность)</li> <li>4. <b>ОО Художественно-эстетическое развитие</b> (музыкально-дидактические игры)</li> <li>5. <b>ОО Социально-коммуникативное развитие</b> (труд в природе, формирование основ безопасного поведения)</li> </ol>	<ol style="list-style-type: none"> <li>1. <b>ОО Социально-коммуникативное развитие</b> (рассматривание сюжетных картинок, фотоальбомов, общение)</li> <li>2. <b>ОО Познавательное развитие</b> (игры на сенсорное развитие)</li> <li>3. <b>ОО Речевое развитие</b> (разучивание стихотворений)</li> <li>4. <b>ОО Художественно-эстетическое развитие</b> (изобразительное творчество с помощью нетрадиционных техник)</li> <li>5. <b>ОО Художественно-эстетическое развитие</b> (организация детских концертов)</li> <li>6. <b>ОО Физическое развитие</b> (гимнастика пробуждения, закаливающие процедуры)</li> </ol>



*Примерный перечень событий, праздников, мероприятий*

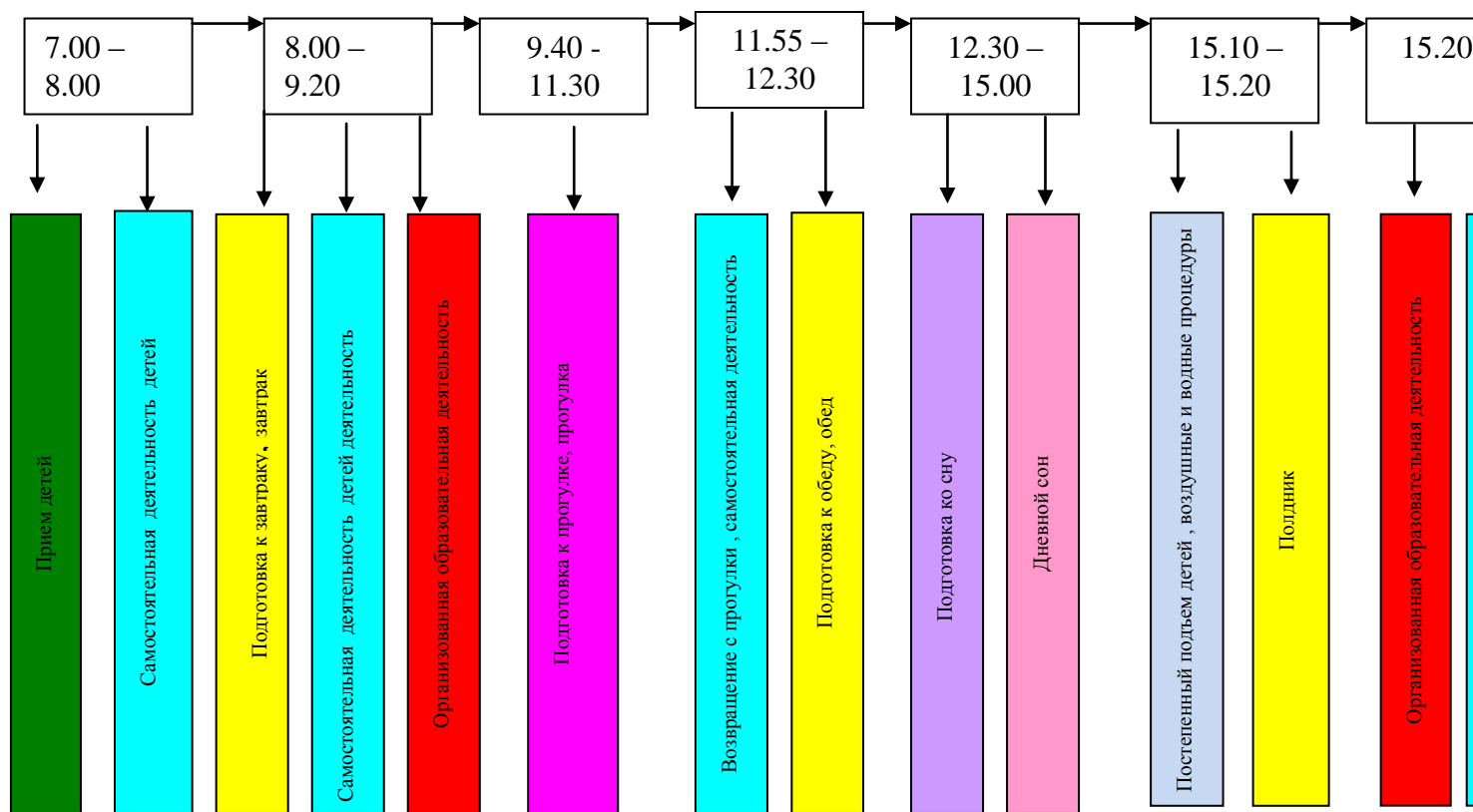
младшая группа	средняя группа	старшая группа	подготовительная группа
<p><b>Праздники:</b> Новогодняя елка, « Мамин праздник», День защитника Отечества, « Осень», « Весна», « Лето», « Праздник мыльных пузырей».</p> <p><b>Тематические праздники и развлечения:</b> « Новоселье». « Осень золотая», « Весна», « Здравствуй лето», « Ой, бежит ручьем вода», « На бабушкином дворе».</p> <p><b>Театрализованные представления:</b> « Маша и медведь», « Теремок», « Волк и козлята», « Заюшкина избушка» ( по мотивам р.н.с); « Потешки да шутки», « были – небылицы», « Бабушка – загадушка» ( по мотивам русского фольклора).</p> <p><b>Музыкально – литературные развлечения:</b> Концерт для кукол, представление « Мы любим петь и танцевать».</p> <p><b>Спротивные развлечения:</b> « Кто быстрее?», « Зимние забавы», « Мы растем сильными и смелыми».</p> <p><b>Забавы:</b> « Музыкальные заводные игрушки»,</p>	<p><b>Праздники:</b> Новый год, День защитника Отечества, 8 Марта, « Осень», « Весна», « Лето»; праздники, традиционные для группы и детского сада; дни рождения детей.</p> <p><b>Тематические праздники и развлечения:</b> « Приметы Осени», « Русская народная сказка», « Зимушка – зима», « Весна пришла», « Город, в котором ты живешь», « Наступила Лето».</p> <p><b>Театрализованные представления:</b> по сюжетам русских народных сказок: « Лисичка со скалочкой», « Жихарка», « Рукавичка», « Бычок – смоляной бочок», « Гуси – лебеди» и т.д.</p> <p><b>Русское народное творчество:</b> « Загадки», « Любимые народные игры», « Бабушкины сказки», « Пословицы и поговорки», « Любимые сказки», « Русские народные игры», « В гостях у сказки».</p> <p><b>Концерты:</b> « Мы слушаем музыку», « Любимые песни», « Веселые ритмы».</p> <p><b>Спортивные развлечения:</b> « Спорт – это сила и</p>	<p><b>Праздники:</b> Новый год, День защитника Отечества, 8 Марта, « Осень», « Весна», « День Победы», « Лето»; праздники, традиционные для группы и детского сада; дни рождения детей.</p> <p><b>Тематические праздники и развлечения:</b> « о музыке П.И. Чайковского», « М.И. Глинка – основоположник русской музыки», « О творчестве С.Я. Маршака», « Стихи К.И. Чуковского», « Об обычаях и традициях русского народа», « Русские посиделки», « Народные игры», « Русские праздники». « День города».</p> <p><b>Театрализованные представления:</b> Представления с использованием теневого, пальчикового, настольного, кукольного театра. Постановка спектаклей, детских музыкальных опер, инсценирование сказок, стихов и других литературных произведений, а также песен.</p> <p><b>Музыкально – литературные развлечения:</b> « День цветов»,</p>	<p><b>Праздники:</b> Новый год, День защитника Отечества, 8 Марта, « Осень», « Весна», « День Победы», « Лето»; праздники, традиционные для группы и детского сада; дни рождения детей, праздники народного календаря.</p> <p><b>Тематические праздники и развлечения:</b> « Веселая ярмарка», вечера, посвященные творчеству композиторов, писателей, художников.</p> <p><b>Театрализованные представления:</b> Постановка театральных спектаклей, детских опер, музыкальных и ритмических пьес. Инсценирование русских народных сказок, песен, литературных произведений; игры – инсценировки: « Скворец и воробей», « Котятта – поварята», муз. Е. Тиличевой.</p> <p><b>Музыкально – литературные композиции:</b> « музыка и поэзия», « Весенние мотивы», « Сказочные образы в музыке и поэзии», « А.С. Пушкин и музыка», « Город чудный, город</p>

<p>« Сюрпризные моменты», забавы с красками, карандашами и т.д.  <b>Фокусы:</b> « цветная водичка», « Волшебная коробочка».</p>	<p>здоровье», « Веселые старты», « Здоровье дарит Айболит»  <b>Забавы:</b> « Пальчики шагают», « Дождики», « Чок да чок», муз. Е. Макшанцевой; забавы с красками и карандаши, сюрпризные моменты.  <b>Фокусы:</b> « Бесконечная нитка», « Превращение воды», « Неиссякаемая ширма», « Волшебная превращение».</p>	<p>« А.С. Пушкин и музыка», « Н.А. Римский – Корсаков и русские народные сказки».  <b>Русское народное творчество:</b> Концерты русской народной песни и танца; загадка, пословицы, сказки и поговорки; « Былины и небылицы», « Добро и зло в русских народных сказках».  <b>Концерты:</b> « Мы любим песни», « Веселые ритмы».  <b>Спортивные развлечения:</b> « Летняя олимпиада»; « Ловкие и смелые», « Зимние забавы», « Игры – соревнования», « Путешествие в Спортландию».  <b>КВН и викторины:</b> « Домашние задания», « Вежливость», « Мисс Мальвина», « Знатоки леса», « Путешествия в Страну знаний», « Волшебная книга».  <b>Забавы:</b> « Фокусы», сюрпризные моменты, устное народное творчество ( шутки, прибаутки, небылицы), забавы с красками и карандашами.</p>	<p>древний», « Зима – волшебница».  <b>Концерты:</b> «Мы любим песни».  « Поем и танцуем», концерты детской самодеятельности.  <b>Русское народное творчество:</b> Загадки, были и небылицы, шутки, любимые сказки, сказания, предания.  <b>Декоративно – прикладное искусство:</b> « Вологодские кружева», « Гжельские узоры», « Народная игрушка», « Хохлома» и др.  <b>КВН и викторины:</b> Различные турниры, в том числе знатоков природы; « Короб чудес», « А ну – ка, девочки», « В волшебной стране», « В мире фантастики».  <b>Спортивные развлечения:</b> « Летняя олимпиада»; « Ловкие и смелые», « Зимние забавы», « Игры – соревнования», « Путешествие в Спортландию».  <b>Забавы:</b> фокусы, шарады, сюрпризные моменты, подвижные и словесные игры, аттракционы.</p>
---	---	--	---



## Смена видов деятельности детей в течение дня.

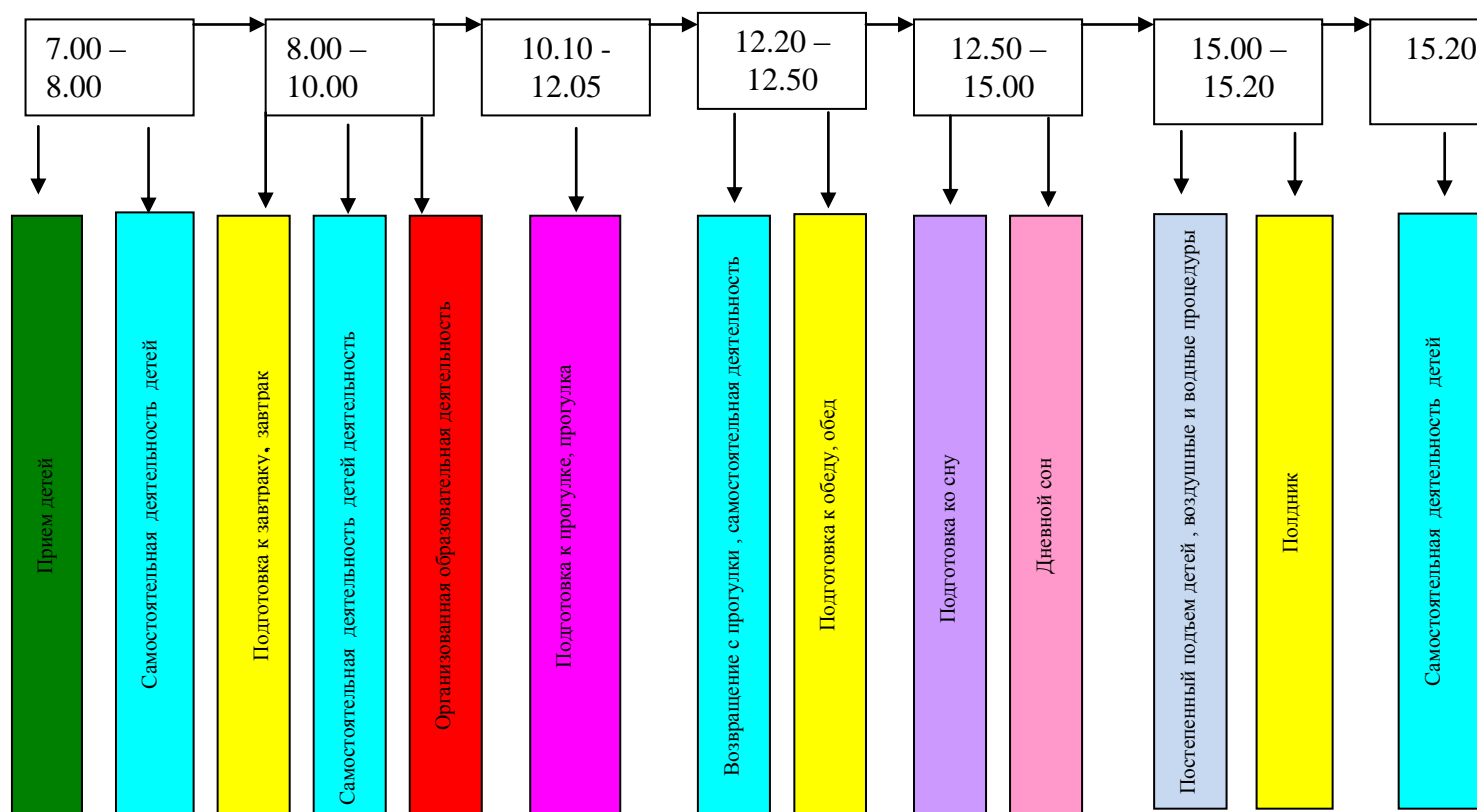
### 2 группа раннего возраста



- ◆ - самостоятельная деятельность
- ◆ - образовательная деятельность
- ◆ - прием пищи
- ◆ - воздушные и водные процедуры
- ◆ - прогулка

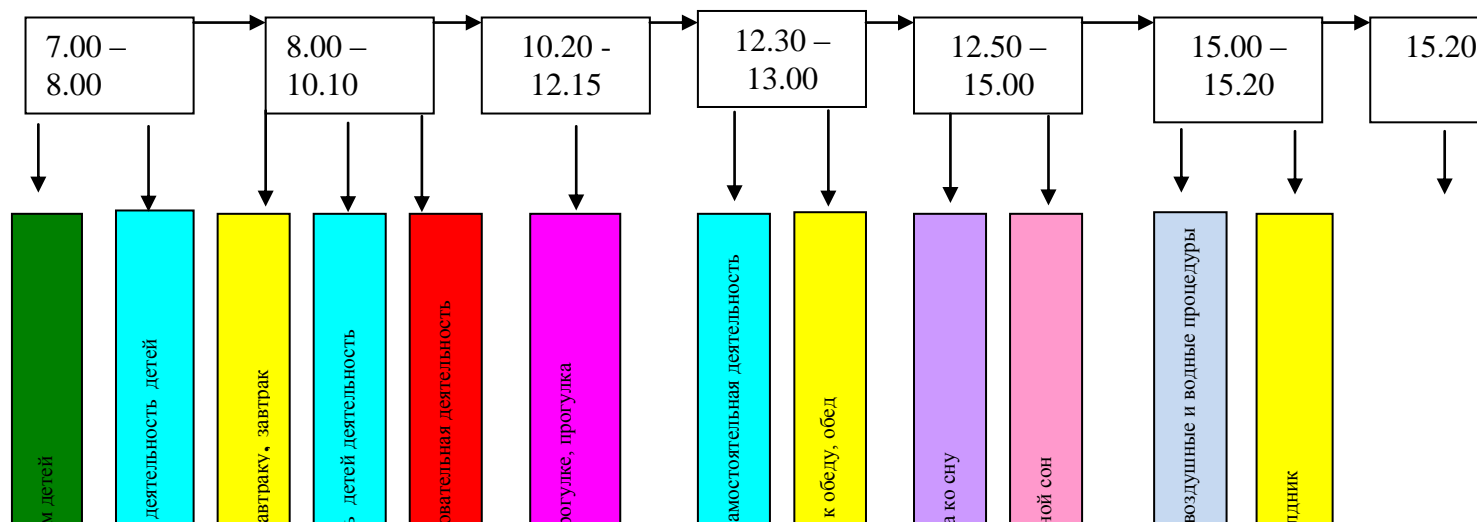
- ◆ - утренняя гимнастика,
- ◆ - игра
- ◆ - дневной сон
- ◆ - прием, уход детей домой

## Младшая группа



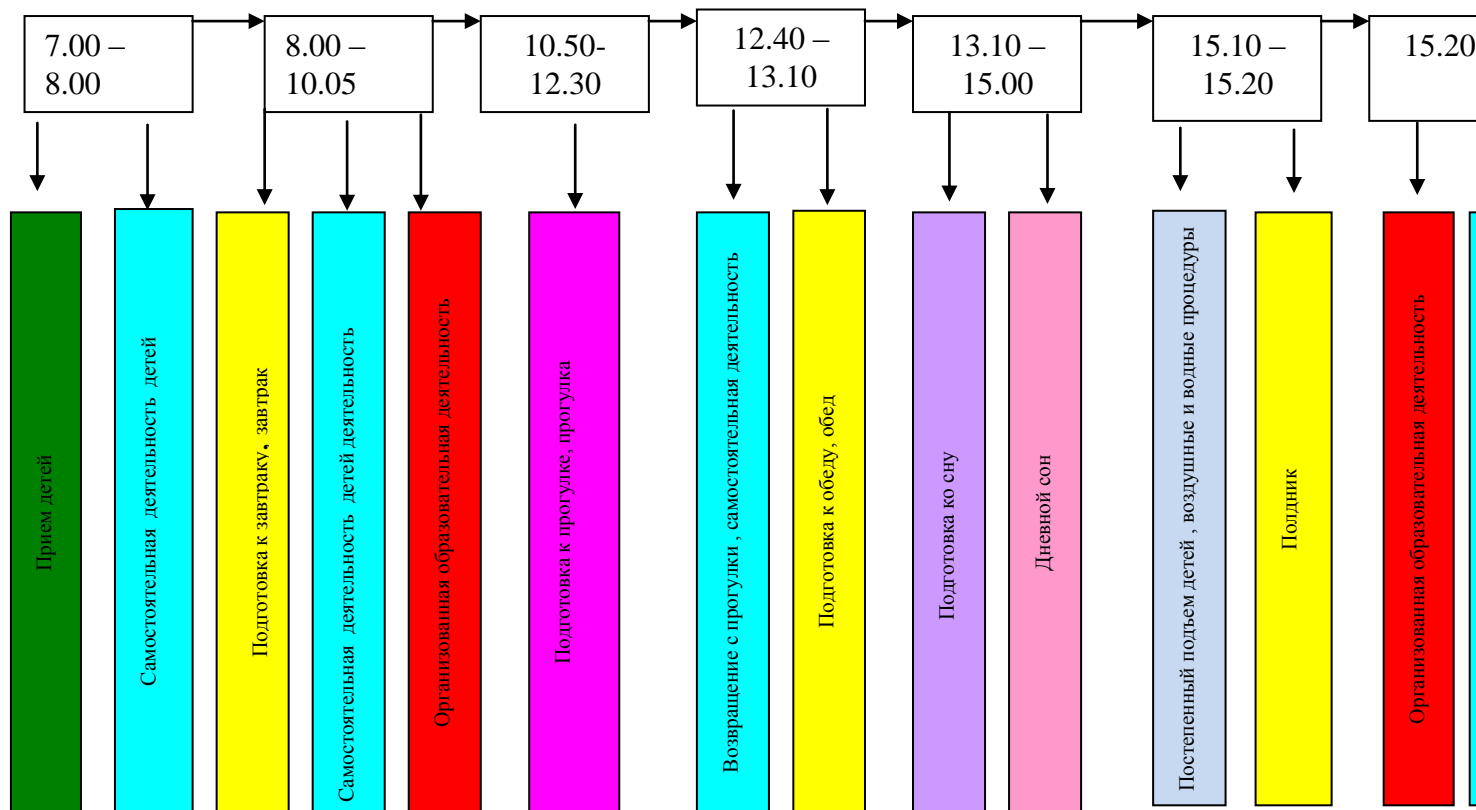
- |                |                                |                  |                           |
|----------------|--------------------------------|------------------|---------------------------|
| ◆ (cyan)       | - самостоятельная деятельность | ◆ (dark blue)    | - утренняя гимнастика,    |
| ◆ (red)        | - образовательная деятельность | ◆ (light purple) | - игра                    |
| ◆ (yellow)     | - прием пищи                   | ◆ (pink)         | - дневной сон             |
| ◆ (light blue) | - воздушные и водные процедуры | ◆ (dark green)   | - прием, уход детей домой |
| ◆ (magenta)    | - прогулка                     |                  |                           |

## Средняя группа



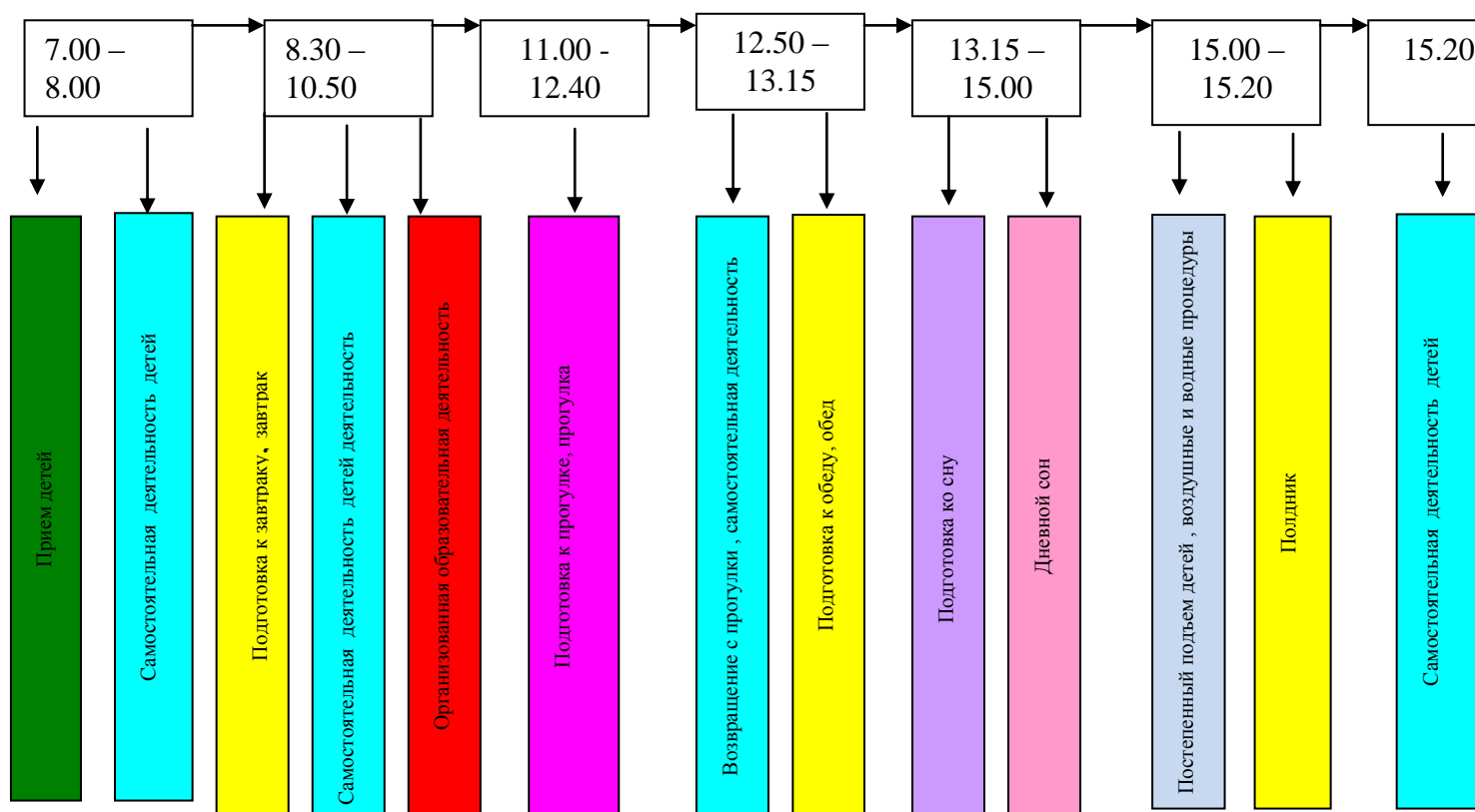
- ◆ - самостоятельная деятельность
- ◆ - утренняя гимнастика,
- ◆ - образовательная деятельность
- ◆ - игра
- ◆ - прием пищи
- ◆ - дневной сон
- ◆ -воздушные и водные процедуры
- ◆ - прием, уход детей домой
- ◆ - прогулка

### Старшая группа



- ◆ - самостоятельная деятельность
- ◆ - образовательная деятельность
- ◆ - прием пищи
- ◆ - воздушные и водные процедуры
- ◆ - прогулка
- ◆ - утренняя гимнастика,
- ◆ - игра
- ◆ - дневной сон
- ◆ - прием, уход детей домой

### Подготовительная группа



- ◆ - самостоятельная деятельность
- ◆ - образовательная деятельность
- ◆ - прием пищи
- ◆ - воздушные и водные процедуры
- ◆ - прогулка
- ◆ - утренняя гимнастика,
- ◆ - игра
- ◆ - дневной сон
- ◆ - прием, уход детей дом

## Модель организации деятельности взрослых и детей в ДОУ

Совместная деятельность взрослого и детей	Самостоятельная деятельность детей	Взаимодействие с семьями
<ul style="list-style-type: none"> <li>◆ Двигательные подвижные дидактические игры, подвижные игры с правилами, игровые упражнения, соревнования.</li> <li>◆ Игровая: сюжетные игры, игры с правилами.</li> <li>◆ Продуктивная мастерская по изготовлению продуктов детского творчества, реализация проектов</li> <li>◆ Коммуникативная беседа, ситуативный разговор, речевая ситуация, составление и отгадывание загадок, сюжетные игры, игры с правилами.</li> <li>◆ Трудовая: совместные действия, дежурство, поручение, задание, реализация проекта.</li> <li>◆ Познавательно-исследовательская: наблюдение, экскурсия, решение проблемных ситуаций, экспериментирование, коллекционирование, моделирование, реализация проекта, игры с правилами.</li> <li>◆ Музыкально-художественная: слушание, исполнение, импровизация, экспериментирование, подвижные игры (с музыкальным сопровождением)</li> <li>◆ Чтение художественной литературы: чтение, обсуждение, разучивание.</li> </ul>	<p>Организация развивающей среды для самостоятельной деятельности детей: двигательной, игровой, продуктивной, трудовой, познавательно-исследовательской</p>	<p>Диагностирование Педагогическое просвещение родителей, обмен опытом. Совместное творчество детей и взрослых.</p>

Построение образовательного процесса основывается на адекватных возрасту формах работы с детьми. Выбор форм работы осуществляется педагогом самостоятельно и зависит от контингента воспитанников, оснащённости дошкольного учреждения, культурных и региональных особенностей, специфики дошкольного учреждения, от опыта и творческого подхода педагога.

В работе с детьми младшего дошкольного возраста используются преимущественно:

- игровые,
- сюжетные,
- интегрированные формы образовательной деятельности.

Обучение происходит опосредованно, в процессе увлекательной для малышей деятельности.

В старшем дошкольном возрасте (старшая и подготовительная к школе группы) выделяется время для занятий учебно-тренирующего характера.



Одной из форм непосредственно образовательной деятельности является «занятие», которое рассматривается как - занимательное дело, без отождествления его с занятием как дидактической формой учебной деятельности. Это занимательное дело основано на одной из специфических детских деятельностей (или нескольких таких деятельностях – интеграции различных детских деятельностей), осуществляемых совместно со взрослым, и направлено на освоение детьми одной или нескольких образовательных областей (интеграция содержания образовательных областей). Реализация занятия как дидактической формы учебной деятельности рассматривается только в старшем дошкольном возрасте.

## Младший дошкольный возраст

Образовательная область	Первая половина дня	Вторая половина дня
<b>Социально – коммуникативное развитие</b>	<ul style="list-style-type: none"> <li>◆ Утренний прием детей, индивидуальные и подгрупповые беседы</li> <li>◆ Оценка эмоционального настроения группы с последующей коррекцией плана работы</li> <li>◆ Формирование навыков культуры еды</li> <li>◆ Этика быта, трудовые поручения</li> <li>◆ Формирование навыков культуры общения</li> <li>◆ Театрализованные игры</li> <li>◆ Сюжетно-ролевые игры</li> </ul>	<ul style="list-style-type: none"> <li>◆ Индивидуальная работа</li> <li>◆ Эстетика быта</li> <li>◆ Трудовые поручения</li> <li>◆ Игры с ряжением</li> <li>◆ Работа в книжном уголке</li> <li>◆ Общение младших и старших детей</li> <li>◆ Сюжетно – ролевые игры</li> </ul>
<b>Познавательное развитие</b>	<ul style="list-style-type: none"> <li>◆ Игры-занятия</li> <li>◆ Дидактические игры</li> <li>◆ Наблюдения</li> <li>◆ Беседы</li> <li>◆ Экскурсии по участку</li> <li>◆ Исследовательская работа, опыты и экспериментирование.</li> </ul>	<ul style="list-style-type: none"> <li>◆ Игры</li> <li>◆ Досуги</li> <li>◆ Индивидуальная работа</li> </ul>
<b>Речевое развитие</b>	<ul style="list-style-type: none"> <li>◆ Игры- занятия</li> <li>◆ Чтение</li> <li>◆ Дидактические игры</li> <li>◆ Беседы</li> <li>◆ Ситуации общения</li> </ul>	<ul style="list-style-type: none"> <li>◆ Игры</li> <li>◆ Чтение</li> <li>◆ Беседы</li> <li>◆ Инсценирование</li> </ul>
<b>Художественно-эстетическое развитие</b>	<ul style="list-style-type: none"> <li>◆ НОД по музыкальному воспитанию и изобразительной деятельности</li> <li>◆ Эстетика быта</li> <li>◆ Экскурсии в природу (на участке)</li> </ul>	<ul style="list-style-type: none"> <li>◆ Музыкально-художественные досуги</li> <li>◆ Индивидуальная работа</li> </ul>
<b>Физическое развитие</b>	<ul style="list-style-type: none"> <li>◆ Прием детей в детский сад на воздухе в теплое время года</li> <li>◆ Утренняя гимнастика (подвижные игры, игровые сюжеты)</li> <li>◆ Гигиенические процедуры (обширное умывание, полоскание рта)</li> <li>◆ Закаливание в повседневной жизни (облегченная одежда в группе, одежда по сезону на прогулке, обширное умывание, воздушные ванны)</li> <li>◆ Физкультминутки на ОД</li> <li>◆ НОД по физкультуре</li> <li>◆ Прогулка в двигательной активности.</li> </ul>	<ul style="list-style-type: none"> <li>◆ Гимнастика после сна</li> <li>◆ Закаливание (воздушные ванны, ходьба по «дорожкам здоровья»)</li> <li>◆ Физкультурные досуги, игры и развлечения</li> <li>◆ Самостоятельная двигательная деятельность</li> <li>◆ Прогулка (индивидуальная работа по развитию движений).</li> </ul>

## Старший дошкольный возраст

Образовательная область	Первая половина дня	Вторая половина дня
<b>Социально – коммуникативное развитие</b>	<ul style="list-style-type: none"> <li>◆ Утренний прием детей, индивидуальные и подгрупповые беседы</li> <li>◆ Оценка эмоционального настроения группы</li> <li>◆ Формирование навыков культуры еды</li> <li>◆ Этика быта, трудовые поручения</li> <li>◆ Дежурства в столовой, в природном уголке, помощь в подготовке к занятиям</li> <li>◆ Формирование навыков культуры общения</li> <li>◆ Театрализованные игры</li> <li>◆ Сюжетно-ролевые игры</li> </ul>	<ul style="list-style-type: none"> <li>◆ Воспитание в процессе хозяйственно-бытового труда в природе</li> <li>◆ Эстетика быта</li> <li>◆ Тематические досуги в игровой форме</li> <li>◆ Работа в книжном уголке</li> <li>◆ Общение младших и старших детей (совместные игры, спектакли, дни дарения)</li> <li>◆ Сюжетно – ролевые игры</li> </ul>
<b>Познавательное развитие</b>	<ul style="list-style-type: none"> <li>◆ НОД по познавательному развитию</li> <li>◆ Дидактические игры</li> <li>◆ Наблюдения</li> <li>◆ Беседы</li> <li>◆ Экскурсии по участку</li> <li>◆ Исследовательская работа, опыты и экспериментирование.</li> </ul>	<ul style="list-style-type: none"> <li>◆ Развивающие игры</li> <li>◆ Интеллектуальные досуги</li> <li>◆ Индивидуальная работа</li> </ul>
<b>Речевое развитие</b>	<ul style="list-style-type: none"> <li>◆ НОД по развитию речи</li> <li>◆ Чтение</li> <li>◆ Беседа</li> </ul>	<ul style="list-style-type: none"> <li>◆ Театрализованные игры</li> <li>◆ Развивающие игры</li> <li>◆ Дидактические игры</li> <li>◆ Словесные игры</li> <li>◆ Чтение</li> </ul>
<b>Художественно-эстетическое развитие</b>	<ul style="list-style-type: none"> <li>◆ НОД по музыкальному воспитанию и изобразительной деятельности</li> <li>◆ Эстетика быта</li> <li>◆ Экскурсии в природу</li> <li>◆ Посещение музеев.</li> </ul>	<ul style="list-style-type: none"> <li>◆ Музыкально-художественные досуги</li> <li>◆ Индивидуальная работа.</li> </ul>
<b>Физическое развитие</b>	<ul style="list-style-type: none"> <li>◆ Прием детей в детский сад на воздухе в теплое время года</li> <li>◆ Утренняя гимнастика (подвижные игры, игровые сюжеты)</li> <li>◆ Гигиенические процедуры (обширное умывание, полоскание рта)</li> <li>◆ Закаливание в повседневной жизни (облегченная одежда в группе, одежда по сезону на прогулке, обширное умывание, воздушные ванны)</li> <li>◆ Закаливания</li> <li>◆ Физкультминутки</li> <li>◆ НОД по физическому развитию</li> <li>◆ Прогулка в двигательной активности.</li> </ul>	<ul style="list-style-type: none"> <li>◆ Гимнастика после сна</li> <li>◆ Закаливание (воздушные ванны, ходьба по «дорожкам здоровья»)</li> <li>◆ Физкультурные досуги, игры и развлечения</li> <li>◆ Самостоятельная двигательная деятельность</li> <li>◆ Прогулка (индивидуальная работа по развитию движений)</li> </ul>

