

ОТЧЕТ О ФИНАНСОВЫХ РЕЗУЛЬТАТАХ ДЕЯТЕЛЬНОСТИ УЧРЕЖДЕНИЯ

на 1 января 2024 г.

Учреждение МБДОУ детский сад № 118

Обособленное подразделение _____

Учредитель _____

Наименование органа, осуществляющего полномочия учредителя Управление образования администрации города Ульяновска

Периодичность: годовая

Единица измерения: руб.

КОДЫ	
Форма по ОКУД	0503721
Дата	01.01.2024 0:00:00
по ОКПО	84274323
ИНН	7326031984
по ОКТМО	
по ОКПО	
ИНН	7325051177
Глава по БК	473
по ОКЕИ	383

Наименование показателя	Код строки	Код аналитик и	Деятельность с целевыми средствами	Деятельность по государственному заданию	Приносящая доход деятельность	Итого
1	2	3	4	5	6	7
Доходы (стр. 030 + стр. 040 + стр. 050 + стр. 060 + стр. 070 + стр. 090 + стр. 100 + стр. 110)	010	100	3 077 477,66	28 285 233,97	4 726 412,48	36 089 124,11
<i>Доходы от собственности</i>	030	120	-	-	-	-
в том числе:						
<i>Доходы от оказания платных услуг (работ), компенсаций затрат</i>	040	130	-	29 879 529,88	4 726 412,48	34 605 942,36
в том числе:						
Доходы от оказания платных услуг (работ)	040	131	-	29 879 529,88	4 726 412,48	34 605 942,36
<i>Штрафы, пени, неустойки, возмещения ущерба</i>	050	140	-	-	-	-
в том числе:						
<i>Безвозмездные поступления текущего характера</i>	060	150	3 077 477,66	-	-	3 077 477,66
в том числе:						
Поступления текущего характера бюджетным и автономным учреждениям от сектора государственного управления	060	152	3 077 477,66	-	-	3 077 477,66
<i>Безвозмездные поступления капитального характера</i>	070	160	-	-	-	-
в том числе:						
<i>Доходы от операций с активами</i>	090	170	-	-1 594 295,91	-	-1 594 295,91

Наименование показателя	Код строки	Код аналитик и	Деятельность с целевыми средствами	Деятельность по государственному заданию	Приносящая доход деятельность	Итого
1	2	3	4	5	6	7
в том числе:						
Доходы от выбытия активов	090	172	-	-1 594 295,91	-	-1 594 295,91
Прочие доходы	100	180	-	-	-	-
в том числе:						
Безвозмездные неденежные поступления в сектор государственного управления	110	190	-	-	-	-
в том числе:						
Расходы (стр. 160 + стр. 170 + стр. 190 + стр. 210 + стр. 230 + стр. 240 + стр. 250 + стр. 260 + стр. 270)	150	200	2 972 292,95	27 763 578,79	4 963 173,12	35 699 044,86
Оплата труда и начисления на выплаты по оплате труда	160	210	-	23 781 977,72	5 946,29	23 787 924,01
в том числе:						
Заработная плата	160	211	-	18 303 476,72	4 567,05	18 308 043,77
Начисления на выплаты по оплате труда	160	213	-	5 478 501,00	1 379,24	5 479 880,24
Оплата работ, услуг	170	220	1 105 238,51	5 687 921,05	4 760 626,04	11 553 785,60
в том числе:						
Услуги связи	170	221	-	43 174,79	24,46	43 199,25
Коммунальные услуги	170	223	235 508,18	1 998 357,21	-	2 233 865,39
Работы, услуги по содержанию имущества	170	225	828 400,00	267 369,30	6 066,70	1 101 836,00
Прочие работы, услуги	170	226	41 330,33	3 379 019,75	4 754 534,88	8 174 884,96
Обслуживание долговых обязательств	190	230	-	-	-	-
в том числе:						
Безвозмездные перечисления текущего характера организациям	210	240	-	-	-	-
в том числе:						
Безвозмездные перечисления бюджетам	230	250	-	-	-	-
в том числе:						
Социальное обеспечение	240	260	1 817 209,15	80 468,08	-	1 897 677,23
в том числе:						
Пособия по социальной помощи населению в денежной форме	240	262	1 817 209,15	-	-	1 817 209,15
Социальные пособия и компенсации персоналу в денежной форме	240	266	-	80 468,08	-	80 468,08
Расходы по операциям с активами	250	270	54 000,00	-1 926 147,86	196 600,79	-1 675 547,07
в том числе:						
Амортизация	250	271	-	-2 027 762,21	-	-2 027 762,21
Расходование материальных запасов	250	272	54 000,00	101 614,35	196 600,79	352 215,14
Безвозмездные перечисления капитального характера организациям	260	280	-	-	-	-
в том числе:						

Наименование показателя	Код строки	Код аналитик и	Деятельность с целевыми средствами	Деятельность по государственному заданию	Приносящая доход деятельность	Итого
1	2	3	4	5	6	7
<i>Прочие расходы</i>	270	290	-4 154,71	139 359,80	-	135 205,09
в том числе:						
Налоги, пошлины и сборы	270	291	-2 257,58	139 359,80	-	137 102,22
Другие экономические санкции	270	295	-1 897,13	-	-	-1 897,13
Чистый операционный результат (стр. 301 - стр. 302); (стр. 310 + стр. 410)	300		105 184,71	521 655,18	-236 760,64	390 079,25
<i>Операционный результат до налогообложения (стр. 010 – стр. 150)</i>	301		105 184,71	521 655,18	-236 760,64	390 079,25
<i>Налог на прибыль</i>	302					
Операции с нефинансовыми активами (стр. 320 + стр. 330 + стр. 350 + стр. 360 + стр. 370 + стр. 380 + стр. 390 + стр. 395 + стр. 400)	310			518 832,04	52 734,19	571 566,23
<i>Чистое поступление основных средств</i>	320			518 832,04		518 832,04
в том числе:						
увеличение стоимости основных средств	321	310		20 647 157,43	70 500,00	20 717 657,43
уменьшение стоимости основных средств	322	41X		20 128 325,39	70 500,00	20 198 825,39
<i>Чистое поступление нематериальных активов</i>	330					
в том числе:						
увеличение стоимости нематериальных активов	331	320				
уменьшение стоимости нематериальных активов	332	42X				
<i>Чистое поступление произведенных активов</i>	350			-318 058,73		-318 058,73
в том числе:						
увеличение стоимости произведенных активов	351	330		7 059 028,52		7 059 028,52
уменьшение стоимости произведенных активов	352	43X		7 377 087,25		7 377 087,25
<i>Чистое поступление материальных запасов</i>	360			318 058,73	52 734,19	370 792,92
в том числе:						
увеличение стоимости материальных запасов	361	340	54 000,00	424 192,22	52 734,19	530 926,41
из них:						
уменьшение стоимости материальных запасов	362	440	54 000,00	106 133,49		160 133,49
из них:						
<i>Чистое поступление прав пользования</i>	370					
в том числе:						
увеличение стоимости прав пользования	371	35X				
уменьшение стоимости прав пользования	372	45X				
<i>Чистое поступление биологических активов</i>	380					
в том числе:						
увеличение стоимости биологических активов	381	360				
уменьшение стоимости биологических активов	382	46X				
<i>Чистое изменение затрат на изготовление готовой продукции (работ, услуг)</i>	390					

Наименование показателя	Код строки	Код аналитик и	Деятельность с целевыми средствами	Деятельность по государственному заданию	Приносящая доход деятельность	Итого
1	2	3	4	5	6	7
в том числе:						
увеличение затрат	391	x				
уменьшение затрат	392	x				
<i>Чистое изменение затрат на биотрансформацию</i>	395					
в том числе:						
увеличение затрат	396	x				
уменьшение затрат	397	x				
<i>Чистое изменение расходов будущих периодов</i>	400	x				
Операции с финансовыми активами и обязательствами (стр. 420 - стр. 510)	410		105 184,71	2 823,14	-289 494,83	-181 486,98
Операции с финансовыми активами (стр. 430 + стр. 440 + стр. 450 + стр. 460 + стр. 470 + стр. 480)	420		-145 540,19	-8 436 708,98	202 366,87	-8 379 882,30
<i>Чистое поступление денежных средств и их эквивалентов</i>	430			-8 958 364,16	-236 760,64	-9 195 124,80
в том числе:						
поступление денежных средств и их эквивалентов	431	510	3 077 477,66	20 921 165,72	4 726 412,48	28 725 055,86
выбытие денежных средств и их эквивалентов	432	610	3 077 477,66	29 879 529,88	4 963 173,12	37 920 180,66
<i>Чистое поступление ценных бумаг, кроме акций</i>	440					
в том числе:						
увеличение стоимости ценных бумаг, кроме акций и иных финансовых инструментов	441	520				
уменьшение стоимости ценных бумаг, кроме акций и иных финансовых инструментов	442	620				
<i>Чистое поступление акций и иных финансовых инструментов</i>	450					
в том числе:						
увеличение стоимости акций и иных финансовых инструментов	451	530				
уменьшение стоимости акций и иных финансовых инструментов	452	630				
<i>Чистое предоставление займов (ссуд)</i>	460					
в том числе:						
увеличение задолженности по предоставленным займам (ссудам)	461	540				
уменьшение задолженности по предоставленным займам (ссудам)	462	640				
<i>Чистое поступление иных финансовых активов</i>	470					
в том числе:						
увеличение стоимости иных финансовых активов	471	550				
уменьшение стоимости иных финансовых активов	472	650				
<i>Чистое увеличение дебиторской задолженности</i>	480		-145 540,19	521 655,18	439 127,51	815 242,50
в том числе:						
увеличение дебиторской задолженности	481	560	3 648 293,11	30 401 185,06	5 402 300,63	39 451 778,80
уменьшение дебиторской задолженности	482	660	3 793 833,30	29 879 529,88	4 963 173,12	38 636 536,30

Наименование показателя	Код строки	Код аналитик и	Деятельность с целевыми средствами	Деятельность по государственному заданию	Приносящая доход деятельность	Итого
1	2	3	4	5	6	7
Операции с обязательствами (стр. 520 + стр. 530 + стр. 540 + стр. 550 + стр. 560)	510		-250 724,90	-8 439 532,12	491 861,70	-8 198 395,32
<i>Чистое увеличение задолженности по внутренним привлеченным займам</i>	520					
в том числе:						
увеличение задолженности по внутренним привлеченным займам	521	710				
уменьшение задолженности по внутренним привлеченным займам	522	810				
<i>Чистое увеличение задолженности по внешним привлеченным займам</i>	530					
в том числе:						
увеличение задолженности по внешним привлеченным займам	531	720				
уменьшение задолженности по внешним привлеченным займам	532	820				
<i>Чистое увеличение прочей кредиторской задолженности</i>	540		-152 753,70	-8 152 875,82	491 861,70	-7 813 767,82
в том числе:						
увеличение прочей кредиторской задолженности	541	730	3 070 244,32	103 210 830,83	6 612 470,59	112 893 545,74
уменьшение прочей кредиторской задолженности	542	830	3 222 998,02	111 363 706,65	6 120 608,89	120 707 313,56
<i>Чистое изменение доходов будущих периодов</i>	550	x	-97 971,20	-1 208 924,00		-1 306 895,20
<i>Чистое изменение резервов предстоящих расходов</i>	560	x		922 267,70		922 267,70

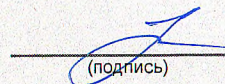
Руководитель


(подпись)

Л.К. Шурыгина

(расшифровка подписи)

Главный бухгалтер


(подпись)

И.Ю. Королева

(расшифровка подписи)

Централизованная бухгалтерия

(наименование, ОГРН, ИНН, КПП, местонахождение)

Руководитель

(уполномоченное лицо)


(должность)


(подпись)

(расшифровка подписи)

Исполнитель


(должность)


(подпись)


(расшифровка подписи)

(телефон, e-mail)